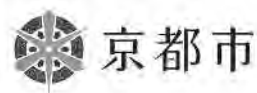


京都市民の投票行動

— 京都市議会議員一般選挙（平成27年4月12日執行）を素材として —

京都市選挙管理委員会



京都市民の投票行動

— 京都市議会議員一般選挙（平成27年4月12日執行）を素材として —

刊行のことば

当委員会では、京都市民の政治意識及び投票行動の実態を把握し、選挙時や常時啓発事業のより一層の効果的な企画、実施及び円滑な選挙の管理執行の基礎資料とするために、京都市明るい選挙推進協議会の小委員会である「京都市民の政治意識研究部会」に依頼して、過去22回にわたって調査を実施し、その結果を逐次刊行してきました。

このたび刊行いたします「京都市民の投票行動」は、平成27年4月12日に執行された京都市議会議員一般選挙の終了後に行った調査の結果をまとめたものであり、今後の選挙管理執行上の貴重な資料として啓発事業等に十分活用したいと考えております。

最後になりましたが、この調査に御協力いただきました多くの有権者の皆様と「京都市民の政治意識研究部会」の先生方に対し、厚く御礼申し上げます。

平成28年3月

京都市選挙管理委員会

ま え が き

この調査報告書は、平成27年4月12日執行の京都市議会議員選挙における、京都市民の政治意識及び投票行動の分析をまとめたものである。京都市明るい選挙推進協議会の小委員会「京都市民の政治意識研究部会」は、京都市選挙管理委員会からの委託を受けて、選挙終了直後に調査を実施し、その分析を行った。

昭和44年以来、私たち研究部会は各種レベルでの選挙調査を続けてきた。市議会議員選挙調査もこれまで10回行っており、京都市民の投票行動の変化と連続性を示すデータが蓄積されている。今回の調査においても、これまでの調査で用いた質問項目をできるだけ継続し、京都市民の投票行動の資料が充実することを心掛けた。もちろんそれだけでなく、各回の選挙ごとにおける政策や争点への意識についても注目した。

この報告書で分析した京都市民の政治意識や投票行動は、他都市の有権者の意識や行動を考える上でも役立つと思われる。できるだけ多くの方々に、今後の啓発活動の基礎資料として活用していただければ幸いである。巻末に調査の集計表を掲載しているが、そのデータは豊富な調査結果の一部に過ぎない。今後さらに、これまでの調査データの蓄積を生かした多角的な検討を行うつもりである。この調査及びデータの詳細については、本研究部会へ問い合わせさせていただきたい。

平成28年3月

京都市明るい選挙推進協議会

京都市民の政治意識研究部会

木 下 富 雄 (京都大学名誉教授)

村 山 皓 (立命館大学名誉教授)

西 澤 由 隆 (同志社大学教授)

目 次

| | |
|---------------------------|-------|
| I 選挙の概要 | 1 |
| II 調査の方法 | 3 |
| 1 調査対象の抽出 | 3 |
| 2 調査方法 | 3 |
| III 調査結果 | 5 |
| はじめに | 5 |
| 1 行政への期待 | 5 |
| 2 議員や議会への見方 | 7 |
| 3 政治と行政への意識 | 9 |
| 4 投票参加の呼びかけ | 1 1 |
| 5 選挙での投票 | 1 4 |
| 6 代表者選出の選挙への見方 | 1 7 |
| 7 政治信頼, 行政信頼, 政治疎外感 | 2 0 |
| 8 議会や行政との新たな関係 | 2 2 |
| 9 まとめ | 2 4 |
| IV 集計表 | 3 1 |
| V 調査票 | 4 2 1 |

I 選挙の概要

今回の京都市議会議員選挙は、全国統一地方選挙の一部として、平成27年4月12日（日）に実施された。市議会議員の定数は67人、立候補者数は94人で、倍率は1.4倍である。立候補者の党派別内訳を、各区ごとに表1に示した。

有権者数は、1,131,425人、投票者数は463,356人で、投票率は40.95パーセントであった。前回の投票率より1.95ポイント下落している。各区別の投票者数と投票率は表2のとおりである。

なお、今回の選挙でも、前回同様、無投票となった区はなかった。また、同日に執行された府議会議員選挙においても、無投票となった区はなかった。

選挙の結果67人の議員が当選した。当選者の党派別内訳を、各区ごとに表3に示した。

表1 立候補者の党派別内訳

| 選挙区 | 定数 | 自民党 | 共産党 | 公明党 | 民主党 | 京都党 | 維新の党 | 社民党 | 市民ネットワーク | 無所属 | 立候補者合計 |
|-----|----|-----|-----|-----|-----|-----|------|-----|----------|-----|--------|
| 北区 | 6 | 2 | 2 | 1 | 1 | 1 | 1 | | | | 8 |
| 上京区 | 4 | 2 | 1 | | 1 | 1 | | | | | 5 |
| 左京区 | 8 | 3 | 3 | 1 | 2 | 2 | 1 | | 1 | | 13 |
| 中京区 | 5 | 2 | 2 | 1 | | 1 | 1 | | | | 7 |
| 東山区 | 2 | 1 | 1 | | 1 | | | | | | 3 |
| 山科区 | 6 | 2 | 2 | 1 | 2 | | 1 | | | | 8 |
| 下京区 | 4 | 1 | 1 | 1 | | 1 | | | 1 | 1 | 6 |
| 南区 | 5 | 2 | 2 | 1 | 1 | 1 | | 1 | | | 8 |
| 右京区 | 9 | 3 | 3 | 1 | 2 | 1 | 1 | | 1 | | 12 |
| 西京区 | 6 | 2 | 2 | 1 | 1 | 1 | | | | 2 | 9 |
| 伏見区 | 12 | 4 | 3 | 3 | 3 | 1 | | | | 1 | 15 |
| 合計 | 67 | 24 | 22 | 11 | 14 | 10 | 5 | 1 | 3 | 4 | 94 |

表2 各区別の投票者数と投票率

| 選挙区 | 当日有権者数（人） | | | 投票者数（人） | | | 投票率（%） | | |
|-----|-----------|---------|-----------|---------|---------|---------|--------|-------|-------|
| | 男 | 女 | 計 | 男 | 女 | 計 | 男 | 女 | 計 |
| 北 区 | 41,646 | 48,349 | 89,995 | 18,393 | 20,682 | 39,075 | 44.17 | 42.78 | 43.42 |
| 上京区 | 27,894 | 34,148 | 62,042 | 12,085 | 13,852 | 25,937 | 43.32 | 40.56 | 41.81 |
| 左京区 | 56,992 | 66,066 | 123,058 | 26,364 | 29,784 | 56,148 | 46.26 | 45.08 | 45.63 |
| 中京区 | 37,834 | 46,836 | 84,670 | 16,465 | 19,239 | 35,704 | 43.52 | 41.08 | 42.17 |
| 東山区 | 13,867 | 17,517 | 31,384 | 5,584 | 6,769 | 12,353 | 40.27 | 38.64 | 39.36 |
| 山科区 | 50,017 | 56,260 | 106,277 | 20,934 | 23,833 | 44,767 | 41.85 | 42.36 | 42.12 |
| 下京区 | 28,606 | 34,573 | 63,179 | 11,230 | 12,716 | 23,946 | 39.26 | 36.78 | 37.90 |
| 南 区 | 37,678 | 38,507 | 76,185 | 13,845 | 14,998 | 28,843 | 36.75 | 38.95 | 37.86 |
| 右京区 | 73,457 | 82,911 | 156,368 | 30,628 | 33,883 | 64,511 | 41.70 | 40.87 | 41.26 |
| 西京区 | 56,164 | 62,960 | 119,124 | 23,213 | 24,751 | 47,964 | 41.33 | 39.31 | 40.26 |
| 伏見区 | 104,027 | 115,116 | 219,143 | 39,556 | 44,552 | 84,108 | 38.02 | 38.70 | 38.38 |
| 合 計 | 528,182 | 603,243 | 1,131,425 | 218,297 | 245,059 | 463,356 | 41.33 | 40.62 | 40.95 |

表3 当選者の党派別内訳

| 選挙区 | 定 数 | 自民党 | 共産党 | 公明党 | 民主党 | 京都党 | 維新の党 | 社民党 | 市民ネットワーク | 無所属 |
|-----|-----|-----|-----|-----|-----|-----|------|-----|----------|-----|
| 北 区 | 6 | 2 | 2 | 1 | | | 1 | | | |
| 上京区 | 4 | 2 | 1 | | | 1 | | | | |
| 左京区 | 8 | 1 | 2 | 1 | 2 | 1 | 1 | | | |
| 中京区 | 5 | 2 | 1 | 1 | | 1 | | | | |
| 東山区 | 2 | 1 | | | 1 | | | | | |
| 山科区 | 6 | 2 | 2 | 1 | | | 1 | | | |
| 下京区 | 4 | 1 | 1 | 1 | | 1 | | | | |
| 南 区 | 5 | 2 | 2 | 1 | | | | | | |
| 右京区 | 9 | 3 | 3 | 1 | | 1 | 1 | | | |
| 西京区 | 6 | 2 | 1 | 1 | 1 | | | | | 1 |
| 伏見区 | 12 | 3 | 3 | 3 | 3 | | | | | |
| 合 計 | 67 | 21 | 18 | 11 | 7 | 5 | 4 | 0 | 0 | 1 |

II 調査の方法

1 調査対象の抽出

(1) 母集団

京都市在住の有権者 1, 151, 806 名
(平成 27 年 4 月 2 日現在の選挙人名簿による。)

(2) 標本抽出法

標本数を 1, 000 として無作為二段抽出法による抽出を行った。まず、京都市全域から 40 地点(町)を無作為に抽出し、抽出された地点の有権者名簿から、それぞれ 25 名を無作為に抽出し、合計 1, 000 の標本を得た。

2 調査方法

(1) 調査主体

京都市明るい選挙推進協議会の小委員会「京都市民の政治意識研究部会」が調査主体であるが、調査の実査部分については一般社団法人「輿論科学協会」に委託した。

(2) 調査方法

調査対象者に調査票および依頼状を郵送し、その後、調査員が対象者を訪問して記入済みの調査票を回収する方法をとった。用いた調査票の見本を巻末に添付する。

(3) 調査期間

調査票および依頼状を平成 27 年 4 月 27 日(月)に発送し、調査員は 5 月 1 日(金)から 5 月 18 日(月)までの間に、対象者を訪問し回収を行った。また、訪問では会えない対象者には、返信用封筒を送り返送を依頼した。

(4) 有効回収数

有効回収数は 605 名で、回収率は 60.5 パーセントであった。また、調査不能は 395 名であり、その理由と内訳は表 4 のとおりである。調査不能の理由として、今回も「拒否」が他を引き離して多く、調査への理解を得るのが難しくなってきたといえる。

(5) 標本構成

以上の方法で行った調査の標本構成を表 5 に示した。

表4 調査不能の内訳

| 理由 | 人数 | 全標本 (%) | 不能数 (%) |
|------|-----|---------|---------|
| 拒否 | 172 | 17.2 | 43.5 |
| 不在 | 108 | 10.8 | 27.3 |
| 転居 | 14 | 1.4 | 3.5 |
| 住所不明 | 86 | 8.6 | 21.8 |
| その他 | 15 | 1.5 | 3.8 |

※ 住所不明のうち67は部屋番号不明

表5 京都市の人口と標本数

| 性別 | 年代 | 人口 | | 抽出 | | 回収 | |
|----|-----------|---------|--------|-------|--------|-------|--------|
| | | 数 (人) | 比率 (%) | 数 (人) | 比率 (%) | 数 (人) | 比率 (%) |
| 男性 | 20歳代 | 81,301 | 6.9 | 55 | 5.5 | 28 | 4.6 |
| | 30歳代 | 91,484 | 7.7 | 61 | 6.1 | 17 | 2.8 |
| | 40歳代 | 103,647 | 8.7 | 103 | 10.3 | 57 | 9.4 |
| | 50歳代 | 79,253 | 6.7 | 92 | 9.2 | 52 | 8.6 |
| | 60歳代 | 92,935 | 7.8 | 91 | 9.1 | 69 | 11.4 |
| | 70歳代以上 | 106,906 | 9.0 | 86 | 8.6 | 66 | 10.9 |
| | 男性計 | 555,526 | 46.8 | 488 | 48.8 | 289 | 47.8 |
| 女性 | 20歳代 | 82,906 | 7.0 | 52 | 5.2 | 19 | 3.1 |
| | 30歳代 | 94,635 | 8.0 | 81 | 8.1 | 38 | 6.3 |
| | 40歳代 | 107,633 | 9.1 | 109 | 10.9 | 67 | 11.1 |
| | 50歳代 | 83,180 | 7.0 | 73 | 7.3 | 48 | 7.9 |
| | 60歳代 | 102,853 | 8.7 | 92 | 9.2 | 69 | 11.4 |
| | 70歳代以上 | 160,017 | 13.5 | 105 | 10.5 | 75 | 12.4 |
| | 女性計 | 631,224 | 53.2 | 512 | 51.2 | 316 | 52.2 |
| 合計 | 1,186,750 | 100.0 | 1,000 | 100.0 | 605 | 100.0 | |

※ 人口は平成27年1月現在の住民基本台帳登録者数

III 調査結果

はじめに

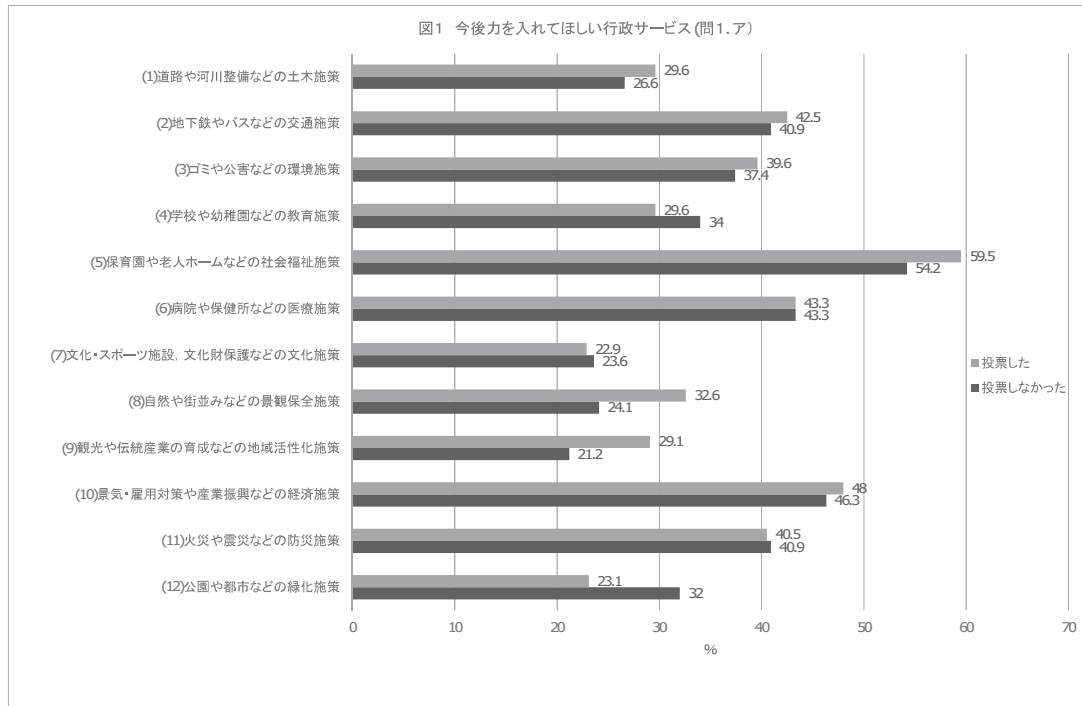
代表者を選ぶ選挙は、人々が政治や行政に関わる一般的な手段である。特に身近な市議会議員選挙は、市長選挙とともに市民が政治行政に参与する基本的な参加制度として、民主主義の基礎なすものと言える。しかし、近年は投票率が低下し、若い世代の低投票率は国政選挙におけると同様に地方選挙においても低下が著しく、政治や行政に高齢者の意見がより反映されるなどの問題があると指摘されている。そこで、平成27年の京都市議会議員一般選挙（平成27年4月12日執行）での意識調査について、年齢層による違いを視野におきつつ、今後の選挙啓発の基礎資料となるように、選挙にまつわる京都市民の政治行政への意識と行動の調査結果の概略を示す。この調査では、報告書の末尾のV調査票にあるように30問の質問がなされている。そこには多くの複数回答形式の質問が含まれており、質問項目の一つ一つが単一の回答内容となるため、質問数以上に多くの情報が得られる。それらすべての調査結果を説明する紙面の余裕もないので、ここでは、問1, 3, 4, 5, 6, 8, 9, 10, 11, 14, 15, 16, 19, 21, 22, 23, 24, 25, 27の各質問の一部のみを取り上げるが、調査結果のすべての質問項目への回答の分布はIV集計表に掲げている。

主な分析結果については、例えば、行政への期待や選挙への見方などの意識の現状がどのようであるかに触れてから、それらの意識が投票に与える影響を検討し、加えて、年齢層や性別によっていかに異なるかを調べて、目立った特徴だけに言及する。ここでの投票者には当日投票、期日前投票、不在者投票に白票投票者を加えて、その他と区別している（問8）。年齢層は、20歳から39歳の若年者層、40歳から59歳の壮年者層、60歳以上の高齢者層の3分割を用いる（F2）。また、一つの事柄についての回答者数を示す頻度分布（回答者の割合%）に加えて、二つの事柄の関係についての分析のために、その関係の強さを示す相関係数のタウ係数を用いる。例えば、年齢の高い人のほうが若い人よりも投票に参加する関係があることを相関係数0.231のように示し、大きい相関係数のほうが関係の深いことを表す。今回の分析結果では、0.30を超えるものもあるが、このような意識調査の分析では、係数値は0.05から0.30までぐらい（この分析では相関係数は有意確率 $P<0.05$ の信頼度の高いもののみ記載）の値をとる。明確な基準はないが、0.10前後でそれなりの関係があり、0.20でかなり関係があり、0.30になると強い関係があると見なすことにする。なお、性別と年齢層に関する分析については、紙面の関係で図などの詳細は掲載できないが、関心のある方はIV集計表の頻度分布を参考にいただきたい。

1 行政への期待

京都市の政策実施のための行政施策への市民の期待を聞いたのが問1である。12種類

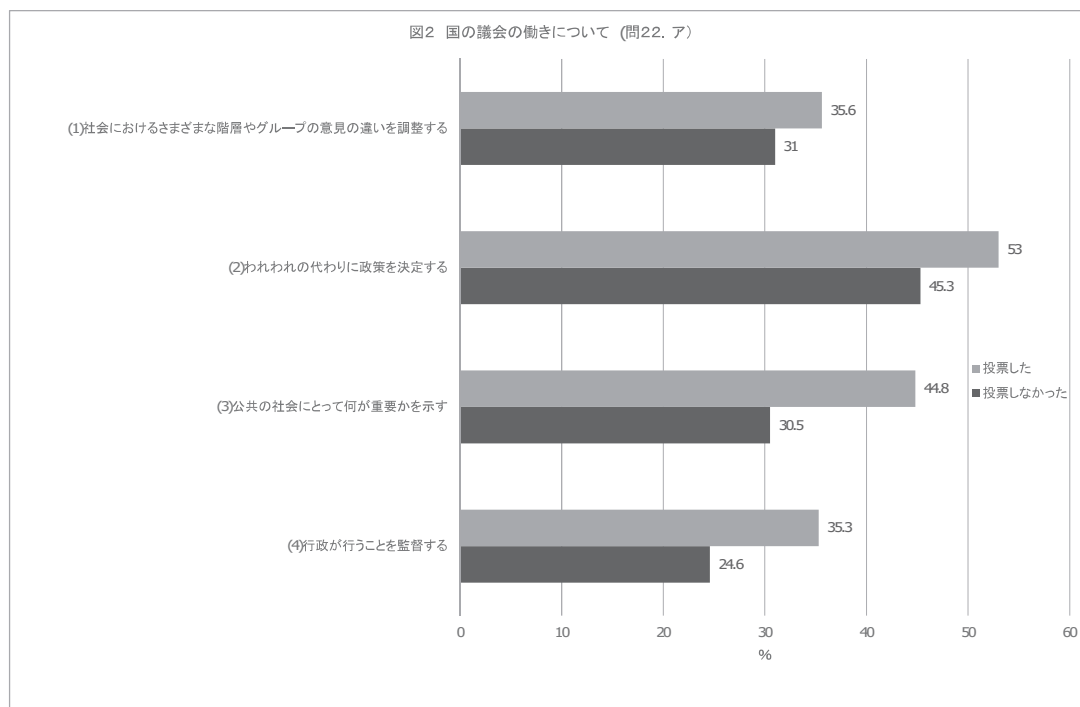
の行政施策について、今後力を入れてほしいと感じている行政サービスのすべてを選んでもらう複数回答形式でたずねている。図1は、投票した人と投票しなかった人で、期待するサービスがどのように違うかを示している。一般的には、行政サービスに期待する人ほど投票する傾向があり、行政への信頼が高い高齢者層ではより多くの項目に期待する人ほど投票する傾向がうかがえるとの分析結果もある。しかし、「(4) 学校や幼稚園などの教育施策」, 「(12) 公園や都市などの緑化施策」は、投票しなかった人がより期待するのが目立つ行政施策である。民主主義の政治行政は選挙を通じて人々の思いに応えるものと見るなら、投票した人の行政サービスへの期待は、投票しなかった人の行政サービスへの期待よりも、行政施策に反映される可能性は大きい。高齢者の投票率が若壮年者に比べて高いことから、高齢者の望む施策が選挙を通じて実現される傾向にあるだろう。実際、図1の教育施策は高齢者より投票率の低い若壮年者が期待する行政施策と言える。これら12種類の行政施策と若年者(20歳から39歳)、壮年者(40歳から59歳)、高齢者(60歳以上)の年齢層の違いとの関係を調べると、「(4) 学校や幼稚園などの教育施策」(関係の強さを示す相関係数 0.230), 「(12) 公園や都市などの緑化施策」(相関係数 0.113), 「(10) 景気・雇用対策や産業振興などの経済政策」(相関係数 0.177)では、若い人ほど期待している。他方、高齢者ほど期待するのは「(5) 保育園や老人ホームなどの社会福祉施策」(相関係数 0.151), 「(6) 病院や保健所などの医療施策」(相関係数 0.100)の行政サービスである。さらに、投票した人と投票しなかった人とで、期待するかしないかが大きく異なる施策を見ると、投票した人ほど期待する「(8) 自然や街並みなどの景観保全」(相関係数 0.087), 「(9) 観光や伝統産業の育成などの地域活性化施策」(相関係数 0.085)と、逆に投票しなかった人ほど期待する「(12) 公園や都市などの緑化施策」(相関係数 0.087)の差がある。それらからわかるのは、比較的に若かくて、かつ投票しなかった人が期待する「(12) 公園や都市などの緑化施策」は、これら12施策の中ではあまり推し進められないかもしれないことである。この例が示すように、選挙での投票は、年齢層による投票参加の多寡の違いのなかで、行政の施策の展開の方向に関係する。若年者層の選挙での投票参加は、このように地方政府がどのような行政施策を進めるかとも関係すると思われるので、政策形成のための議会での政治への代表者を選ぶだけでなく、行政の政策実施の視点からも今以上にその投票率の向上が求められる。言い方を変えれば、若い年齢層が好む行政サービスの推進が投票へとつながる可能性もある。

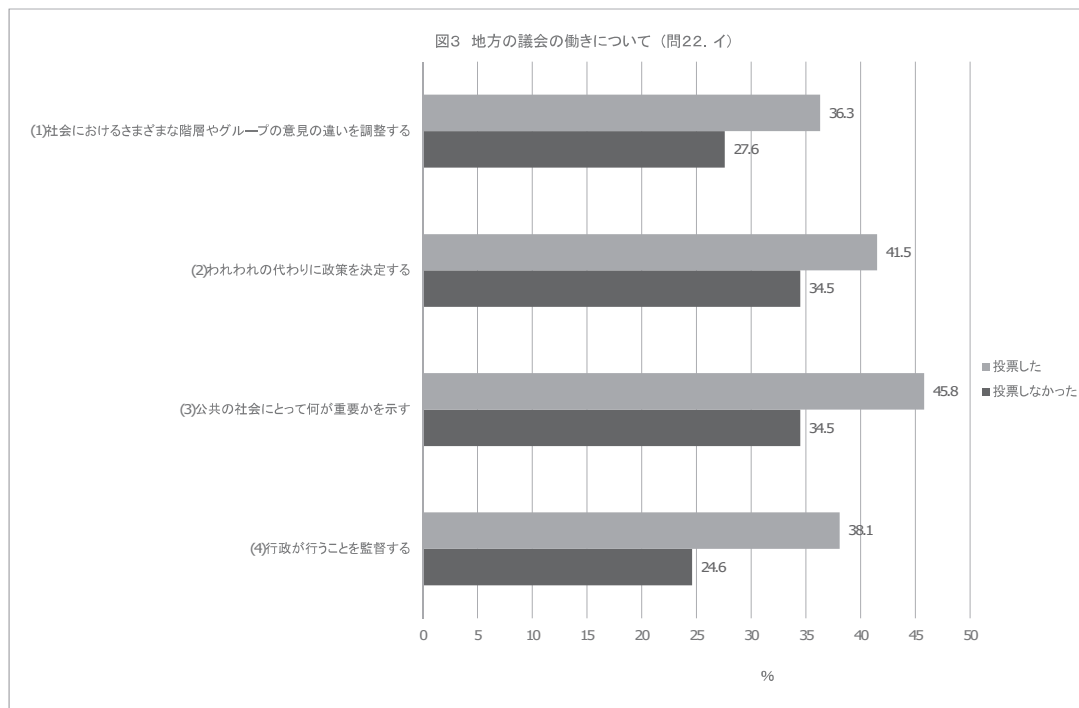


2 議員や議会への見方

市会議員が市民の願っていることを理解していると思うかを聞いたのが問3である。ここから地方政府の立法を担う議会への人々の見方を知ることができる。後のIV集計表が示すように、「非常に理解している」と「理解している」を合わせて19.5%、「どちらともいえない」が32.6%、「理解していない」と「まったく理解していない」を合わせて20%であり、605名の回答者のうちの残りは「わからない」などである。後のIV集計表の調査結果を見ると、問4の市会議員の役割については、66.3%の人が「地元のめんどろをこまめにみる」ことを望んでおり、次に「高い立場から市の将来のことを考える」、「市役所の仕事ぶりを監視する」、「対立する意見や利害を調整する」と続く。地元のめんどろをこまめにみて市民の願いを理解してほしいと市民が議員に求めるのかもしれない。そのような思いがかなえられるかどうかは選挙での投票参加に影響する。議員が市民の願いを理解してくれていると思う人は、思わない人より投票に行く傾向にある(相関係数0.159)。さらに、議員から議会へと人々の見方についての分析を進めると、立法を担う政治機構である議会の働きについての人々の意識が投票参加に影響するかどうか分かる。図2と図3は、問22の国の議会と地方の議会の働きについての人々の見方の特徴を示している。国の議会および地方の議会のいずれにおいても、4種類のそれぞれの働きに同意する人ほど投票に行く傾向がある。統計的にその傾向が確認できるのは、国の議会については「(3)公共の社会にとって何が重要かを示す」機能(相関係数0.137)と「(4)行政が行うことを監督

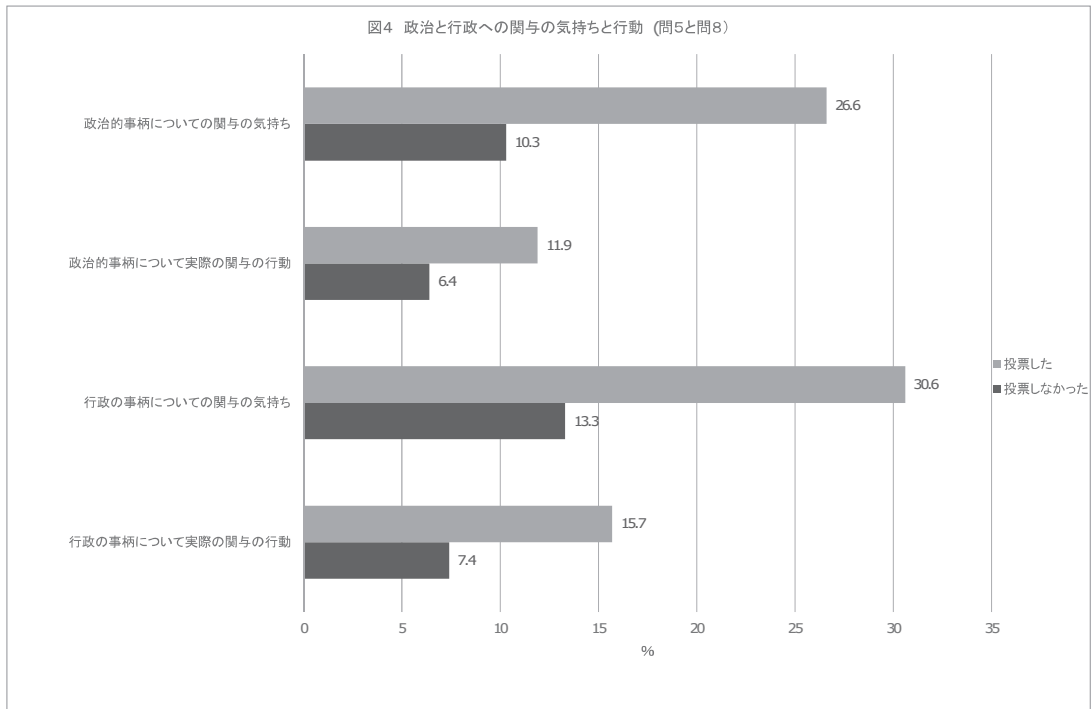
する」機能（相関係数 0.108）であり，地方の議会については「（１）社会におけるさまざまな階層やグループの意見の違いを調整する」機能（相関係数 0.087）と「（３）公共の社会にとって何が重要かを示す」機能（相関係数 0.108）と「（４）行政が行うことを監督する」機能（相関係数 0.134）である。そこでは，「（２）われわれの代わりに政策を決定する」働きを国の議会に認める人が一番多いのに対して，地方の議会にその働きを認める人が特に目立つわけではない。さらに紙面の関係で図は省略しているが，地方の議会の特徴として，女性よりも男性のほうが「（２）われわれの代わりに政策を決定する」機能に同意する傾向にあり（相関係数 0.100），「（４）行政が行うことを監督する」機能も男性のほうが同意する傾向が見られる（相関係数 0.091）。加えて，国の議会に限ってだが，若い年齢層ほど「（２）われわれの代わりに政策を決定する」働きに同意する傾向が見られる（相関係数 0.092）。これらの分析結果が示すのは，市会議員の市民への理解に肯定的な市民ほど投票に行く傾向にあり，また，議会の働きについても肯定的な市民ほど投票に行く傾向にある。つまり，政治に関わる人や組織に肯定的であるほど投票参加するとの予想通りの結果と言え，議会や議員がよい働きをすることが投票率の向上につながる。特に若い人の投票率の向上には，質問項目にある国をも含めて地方の議会の機能や地方議員の役割について，その活動をできるだけ多く認識できるような，選挙時啓発にとどまらない常時啓発の方策が必要だろう。



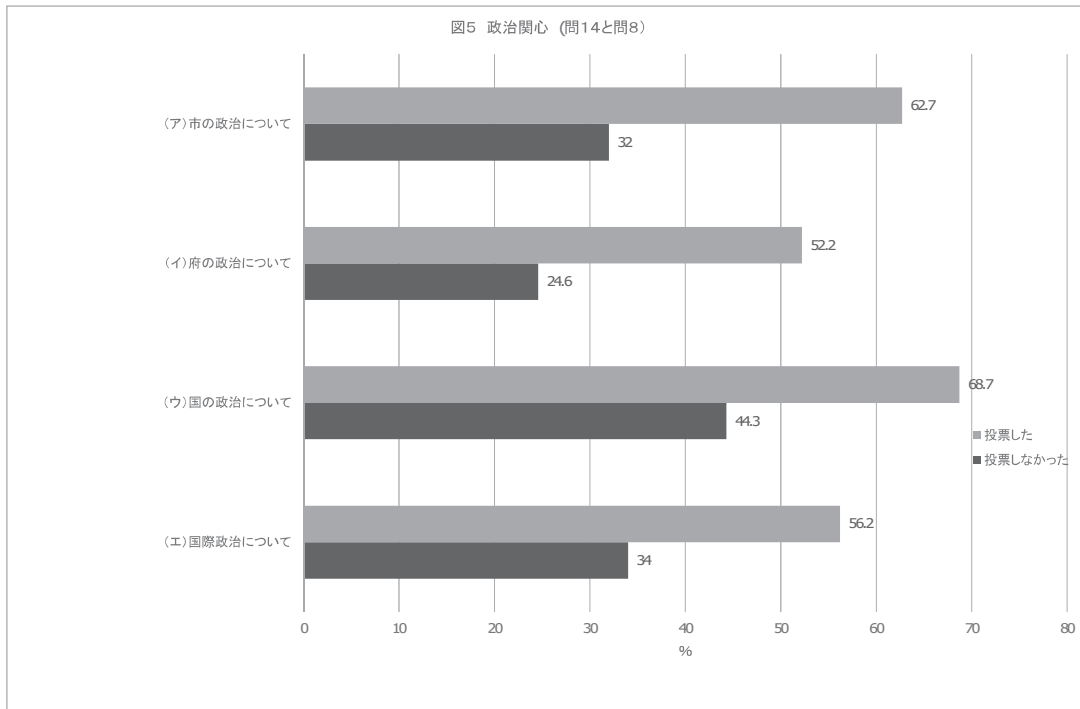


3 政治と行政への意識

政治的な事柄や行政の事柄に関わっていきたいと思う人の割合は、後のIV集計表の問5の頻度分布に示されている。政治的な事柄への関与の気持ちは、「関わりたい」21.2%、「どちらともいえない」39.7%、「関わりたくない」25.5%で残りはその他であり、関与の実際の行動については、「関わりたい」10.1%、「どちらともいえない」38.2%、「関わりたくない」35.2%で残りはその他である。行政の事柄への関与の気持ちは、「関わりたい」24.8%、「どちらともいえない」40.8%、「関わりたくない」19.2%で残りはその他であり、関与の実際の行動については、「関わりたい」12.9%、「どちらともいえない」42.5%、「関わりたくない」28.4%で残りはその他である。総じて、政治より行政への関与が多少好まれ、実際の行動よりも気持ちでの関与の意欲が高い。そのような関与意識が投票参加に与える影響を図4が示している。政治と行政のいずれへの関与の気持ちと行動のどちらにおいても、関わっていきたいと思う人ほど選挙の投票に参加する傾向がある。その影響は、「行政の事柄についての関与の気持ち」（相関係数 0.146）が最も強く、次に「政治的事柄についての関与の気持ち」（相関係数 0.146）、「行政の事柄についての実際の関与の行動」（相関係数 0.106）、「政治的事柄についての実際の関与の行動」（相関係数 0.086）と続く。興味をひくのは、「行政の事柄についての関与の気持ち」のある人が投票に行く傾向が、紙面の関係で図は省略するが、女性よりも男性について見られることである（相関係数 0.093）。それは、行政の政策過程にどちらかと言えば男性が関わりたいと思っていることを示唆している。



また、政治への関心（問14）や政治への満足（問19）の意識が投票参加に影響するかも見てみると、政治満足の影響は確認できないが、政治関心の有無が投票に行くか行かないかに関係するのは明確である。図5がその影響を示すが、影響の程度を示す相関係数で見ると、「(ア)市の政治」への関心の投票参加への影響が最も強く（相関係数 0.298）、次に「(イ)府の政治」（相関係数 0.270）、「(ウ)国の政治」（相関係数 0.244）、「(エ)国際政治」（相関係数 0.225）と続く。紙面の関係で図は掲載できないが、そこでは、男性が女性よりも「国の政治」に関心があり（相関係数 0.105）、「国際政治」に関心がある（相関係数 0.127）ことも考慮に入れる必要があるかもしれない。さらに注目すべきは、高齢者が「国の政治」により関心を示し（相関係数 0.080）、「府の政治」により関心を示す（相関係数 0.090）ことが確認できることである。そのような年齢層での違いの影響も多少あろうが、全体として政治関心や政治関与のような政治行政へと向かう積極的な意識が、人々の投票参加に結びついていると言える。政治への関心は投票参加につながるし、行政への関与の意識も投票参加に影響するし、なかでも行政の事柄への関与の気持ちが投票参加につながる可能性が一番高い。そこからは、これまで一般的に言われてきた政治への積極性が投票参加に影響するのに加えて、特に地方での政治への関心を伴う行政の事柄への関与の気持ちがより増すようになれば、投票率は向上する可能性がある。関心や関与の意識は男性に比較的に見られ、政治関心は高齢者で比較的高い現状であることを考慮すると、若い人の行政への関与意識を増すことは、投票率向上の新たな可能性を開くかもしれない。



4 投票参加の呼びかけ

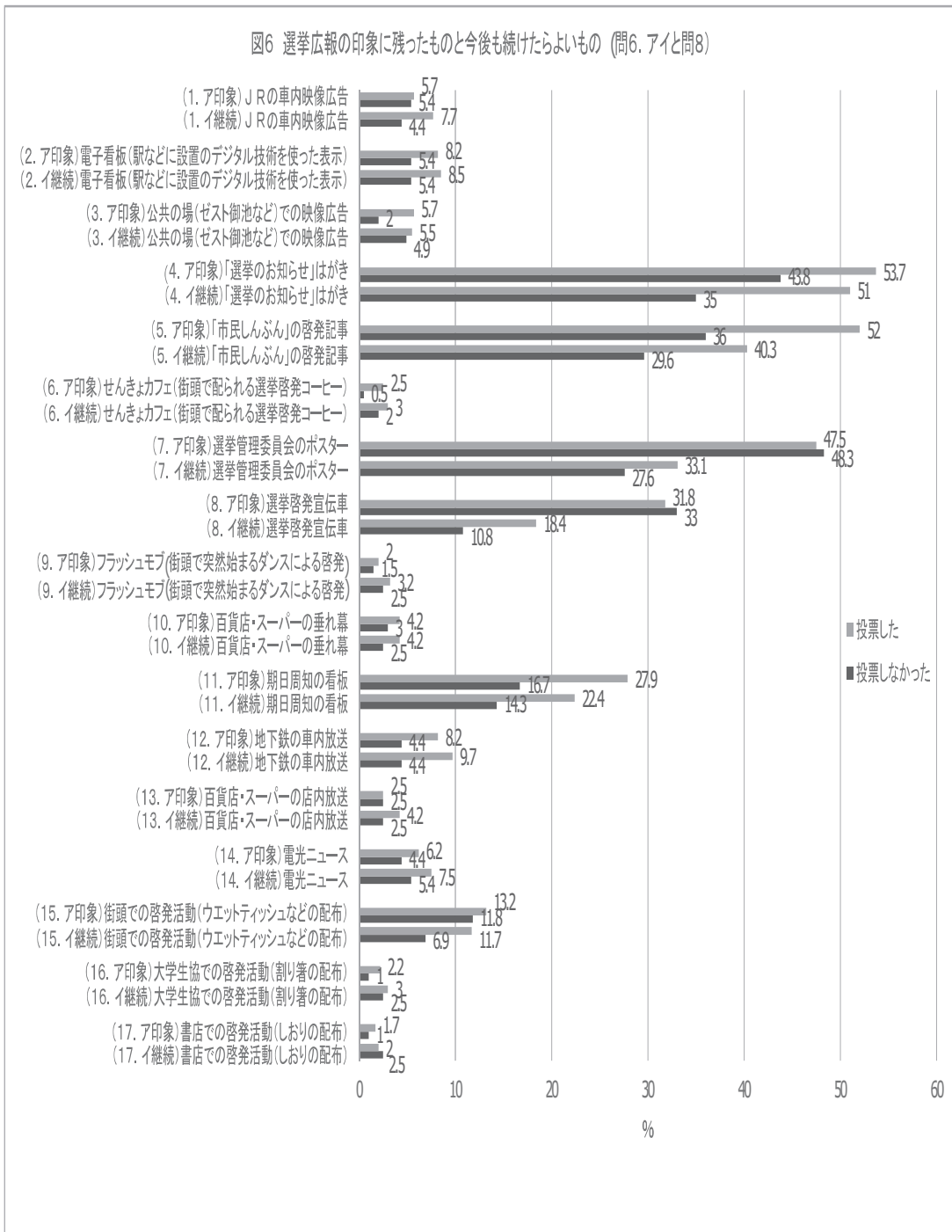
人々の投票参加への啓発につながるのがどのような選挙広報であるかを考えることは、選挙での投票率の低下傾向に歯止めをかけるためには必要である。問6では、今回の選挙で印象に残った投票への参加の呼びかけを17項目の複数回答形式で聞いている。それらは今回の選挙で実際に行われたものである。調査結果の詳細は、後のIV集計表の頻度分布が示すように、印象に残ったとの回答が比較的多い「選挙のお知らせ」はがき(50.4%)、選挙管理委員会のポスター(47.8%)、「市民しんぶん」の啓発記事(46.6%)から、印象に残った回答者が少ないフラッシュモブ(1.8%)、書店での啓発活動(1.5%)まで様々である。それぞれの選挙広報は呼びかけの対象が異なるので、回答者数の比較だけでその良し悪しを一律に判断することはできない。しかし、投票した人と投票しなかった人とは、それらの呼びかけがどのように印象に残っているかを検討することは、今後の啓発を考えるうえで役立つ資料となるだろう。問6は同時に、今後も続けたほうがよいかも聞いている。図6はそれら調査結果をまとめたものである。印象に残ったもの(問6.ア)については、(4.ア)「選挙のお知らせ」はがき、(5.ア)「市民しんぶん」の啓発記事、(7.ア)選挙管理委員会のポスター、(8.ア)選挙啓発宣伝車、(11.ア)期日周知看板、(15.ア)街頭での啓発活動(ウェットティッシュなどの配布)が、比較的人々の印象に残った認知度の高い選挙広報と言える。しかし、そのそれぞれの投票参加との関係は、図6の投票した人と投票しなかった人の棒グラフの違いが示すように様々である。また、今後

も続けたほうがよいと思われるか(問6.イ)を聞く継続についても見方は異なっている。投票参加との関係の統計的な分析では、投票したかしなかったかと「選挙のお知らせ」はがきが印象(4.ア)に残ったかについては、投票参加した人のほうがより印象に残っている(相関係数 0.093)。今後への継続(4.イ)については、投票参加した人がさらに強く継続を望んでいる(相関係数 0.152)。この「選挙のお知らせ」はがきは、紙面の関係で図を省略しているが、高齢者ほど印象に残っており(相関係数 0.094)継続をも望んでいる(相関係数 0.112)。加えて、男性より女性のほうが継続を望んでいる(相関係数 0.105)こともあって、高齢女性の継続への期待が投票参加に関係しそうである。(5.アイ)「市民しんぶん」の啓発記事では男女差がないが、年齢との関係は強く、高齢者ほどより印象に残っており(相関係数 0.241)継続をより望んでいる(相関係数 0.243)。また、印象(5.ア)に残っている人ほど投票しており(相関係数 0.152)継続(5.イ)も望んでいる(相関係数 0.105)。(11.アイ)期日周知の看板も、投票参加した人のほうが印象に残っており(相関係数 0.123)、今後への継続についても同様に投票参加した人が継続を望んでいる(相関係数 0.096)。また、(15.イ)街頭での啓発活動(ウェットティッシュなどの配布)では、投票した人ほど今後の継続を望んでいる(相関係数 0.075)。投票参加者ほど印象に残り、今後の継続も望むこれらの選挙広報と異なり、同じく認知度の比較的高い(7.ア)選挙管理委員会ポスターと(8.ア)選挙啓発宣伝車では投票参加との関係が興味をひく。いずれについても印象に残っているとする人が投票した人に多いというより、むしろ投票しなかった人にとって印象に残るのかもしれない。紙面の関係で図を省略しているが、特に若い人ほど選挙啓発宣伝車がより印象に残っているのが注目される(相関係数 0.133)。ポスター(7.イ)と宣伝車(8.イ)の継続については、投票した人が比較的に継続を望むようだが、統計的にその関係が確認されるのは選挙啓発宣伝車についてである(相関係数 0.098)。

印象に残ったと答える人が比較的少ないその他の選挙広報も、詳細な図は省略するが、それぞれ固有の対象についての効果が期待され、いくつかの特徴が統計的に確認できる。(3.アイ)公共の場(ゼスト御池など)での映像広告については、投票参加者により印象が残っており(相関係数 0.086)継続をも望んでいる(相関係数 0.086)。(10.アイ)百貨店・スーパーの垂れ幕については、年齢が高い人ほど継続を望んでおり(相関係数 0.031)、(13.アイ)百貨店・スーパーの店内放送については、年齢が高い人ほど印象に残っている(相関係数 0.037)。(12.アイ)地下鉄の車内放送については、投票参加者のほうが継続を望んでいる(相関係数 0.092)。(14.アイ)電光ニュースについては、年齢が高い人ほど印象に残っており(相関係数 0.041)継続を望んでいる(相関係数 0.051)。(16.アイ)大学生協での啓発活動(割り箸の配布)については、若い人ほど継続を望んでいる(相関係数 0.038)。以上のような選挙広報についての人々の印象や継続への期待の調査結果からは、そこに示された特徴を勘案して、それぞれの選挙広報の目的を見定めた選挙啓発の推進が必要なることがわかる。一般には、投票参加に積極的な人々は、認知度の高

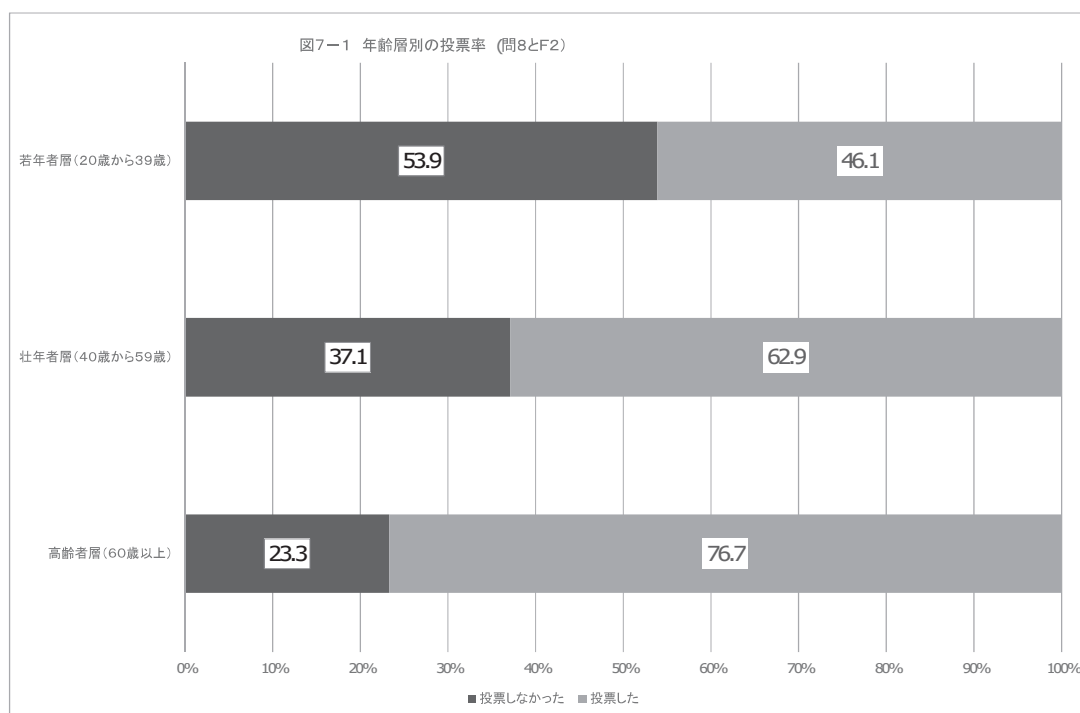
い選挙広報への認知もあり今後も期待していると言えるが、選挙管理委員会のポスターや選挙啓発宣伝車については、より効果的な利用がさらに検討される必要があるだろう。ここでは、選挙啓発宣伝車が若い人ほど印象に残っていることの意味を考えなければならない。選挙啓発宣伝車は選挙周知の基本的な手段とも言えるが、若い人の選挙広報への認知がそこにとどまっているのであれば、さらなる方策が模索される必要があるかもしれない。回答者数が少なく印象に残ることが少なくても、若い人ほど継続を望む大学生協での啓発活動（割り箸の配布）のような若者に特化した選挙広報を広く検討すべきであろう。

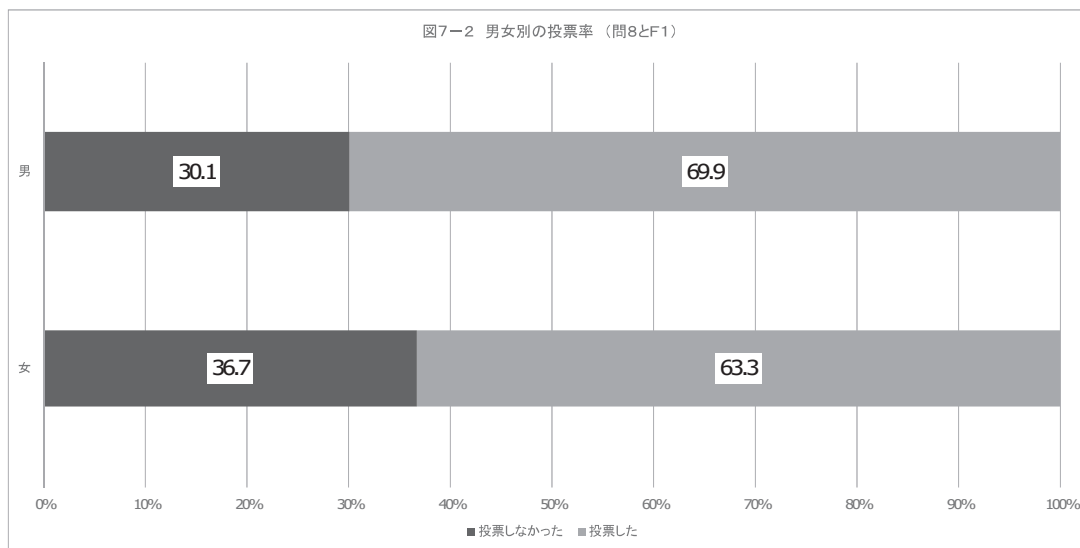
図6 選挙広報の印象に残ったものと今後も続けたいもの（問6. アイと問8）



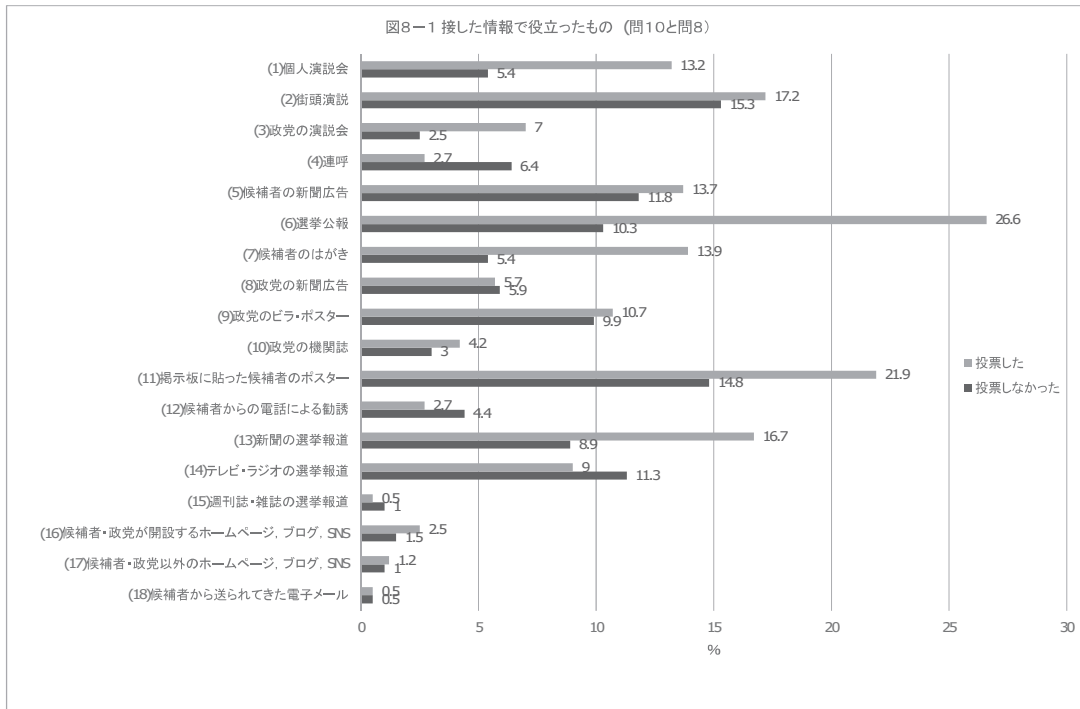
5 選挙での投票

選挙での投票率の低下と若い人ほど投票に行かない日本での傾向は、総務省選挙部が公表する「目で見える投票率」などの資料から明らかである。この調査でも問8への回答が示すとおり若い人ほど投票に行かない傾向がある。選挙の意識調査では実際よりも全体の投票率は高くなるが、図7-1が示すように若年者層（20歳から39歳）のうちの46.1%、壮年者層（40歳から59歳）のうちの62.9%、高齢者層（60歳以上）のうちの76.7%が投票したと回答しており、高い年齢の人ほど投票に行く傾向がわかる。投票率の差は図7-2が示すように性別間でも見られ、男性が女性よりも投票に行く傾向がある。後のIV集計表にそのような投票や棄権の詳細がある。問9の誰に投票するかもしくは棄権するかを決めた時期は、年齢が高い人が比較的早く決定し、男性のほうが早く決める傾向にあることもわかる。若い人の投票率が低いのは、年齢の高い男性に比べてあらかじめ投票意図を持っていることが少ない現状からであろうが、そのこと自体が不都合なわけではない。選挙期間中に役立つ情報や知識を得て、投票に行くか行かないかの投票参加や誰に投票するかの投票方向を自ら決めことができ、結果として投票率の向上につながればよい。



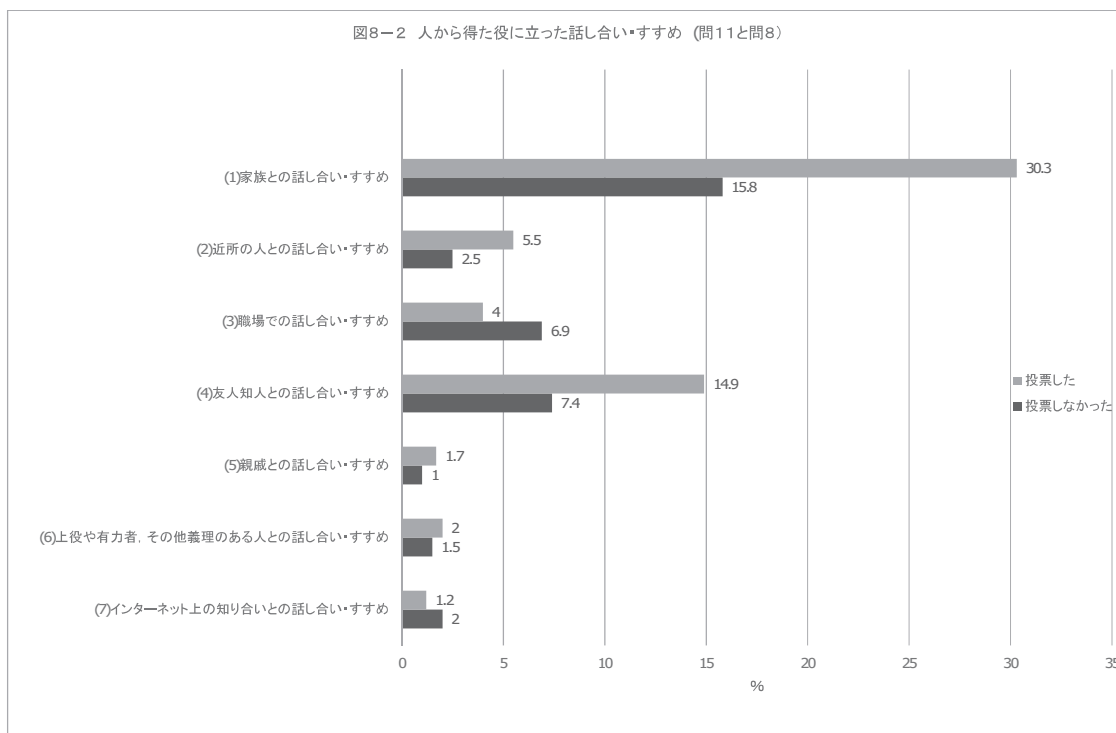


注目すべきは何が投票の決定に役立ったかである。役立った情報については問10の図8-1が投票したか棄権したかの投票参加との関係で示されている。また、人々との話し合い・すすめで役立った知識については、問11の図8-2が投票したか棄権したかの投票参加との関係で示されている。図8-1の接した情報のなかで比較的役立ったとされるものは、「(1) 個人演説会」、「(2) 街頭演説」、「(5) 候補者の新聞広告」、「(6) 選挙公報」、「(7) 候補者のはがき」、「(9) 政党のビラ・ポスター」、「(11) 掲示板に貼った候補者のポスター」、「(13) 新聞の選挙報道」、「(14) テレビ・ラジオの選挙報道」である。投票に行った人ほど役立ったと回答し、かつ高い年齢の人ほど役立つと思っている情報は、紙面の関係で図は省略しているが、「(1) 個人演説会」(投票参加との相関係数 0.119, 年齢との相関係数 0.069), 「(6) 選挙公報」(投票参加との相関係数 0.188, 年齢との相関係数 0.119), 「(7) 候補者のはがき」(投票参加との相関係数 0.128, 年齢との相関係数 0.124), 「(13) 新聞の選挙報道」(投票参加との相関係数 0.106, 年齢との相関係数 0.096)である。なかでも「(13) 新聞の選挙報道」だけは男性が役立ったと思う傾向にある(相関係数 0.118)。投票した人が接した情報で役立ったと思う傾向にあるのは、他に「(3) 政党の演説会」(相関係数 0.094), 「(11) 掲示板に貼った候補者のポスター」(相関係数 0.085)である。また、高い年齢層の人ほど役立ったと思う傾向が見られるのは「(12) 候補者からの電話による勧誘」である(相関係数 0.042)。興味深いのは、関係が薄いとはいうものの、「(4) 連呼」が役立ったと若い人が回答する傾向(相関係数 0.036)が見られ、そのような若い人の投票参加が少ないことである。投票参加との関係が統計上確認できないが、同様に投票しなかった人が役立つ情報だったとする傾向のある「(14) テレビ・ラジオの選挙報道」が、投票した人が役立ったと思う傾向がある「(13) 新聞の選挙報道」とは逆になることも興味深い。



次に、役に立った話し合い・すすめの図8-2のなかで、比較的役に立ったとされるものは、「(1) 家族との話し合い・すすめ」、「(4) 友人知人との話し合い・すすめ」である。紙面の関係で図は省略しているが、現状では人的な関係で得られた知識の「(1) 家族との話し合い・すすめ」は高い年齢の人ほど役立つと思う傾向（相関係数 0.102）にあり、投票参加に役立って（相関係数 0.158）いる。「(4) 友人知人との話し合い・すすめ」の人的関係からの知識も、高い年齢の人ほど役立つと思う傾向（相関係数 0.059）にあり、投票参加に役立つ（相関係数 0.108）ようである。また、「(2) 近所の人との話し合い・すすめ」は投票参加との関係は確認できないが、高い年齢の人ほど役立つと思う傾向（相関係数 0.043）がある。興味深いのは、「(7) インターネット上の知り合いとの話し合い・すすめ」について、若い人ほど投票に役立つ（相関係数 0.030）ことがうかがえるが、投票参加との関係は定かでない。このインターネットを通じての知り合いからの知識が今後どのようなようになるかが注目されるが、今のところ女性よりも男性がこの知識が役立つとする傾向（相関係数 0.101）にある。性別については、「(3) 職場での話し合い・すすめ」が年齢層とも投票参加とも関係しないが男性が役立つと見る傾向（相関係数 0.117）にあることも注目される。以上のことから、家族や友人知人との話し合いの材料となる選挙情報の提供が投票率の向上には一般的に求められる。しかし、連呼が役立つ情報だったり、インターネット上の知り合いとの話し合い・すすめが役立つ知識だったりする今日の若い人に対して、投票率の向上のためにどのような情報と知識を提供できればよいか、即効的な方策はむつかしい。選挙広報が現在は投票参加に役立っているのが比較的年齢の高い層であることに鑑み、

若い人たちがさらに役立つと思える選挙広報が家族や友人知人との話し合いにつながるような工夫を、考える必要があるかもしれない。選挙があるとの情報のみではなく、街頭やインターネットなどの直接もしくは間接の選挙情報への接触が、投票参加に向かえる内容の伴うものにする工夫が、全体への情報提供にもまして特に若い人に対して検討される必要があるだろう。

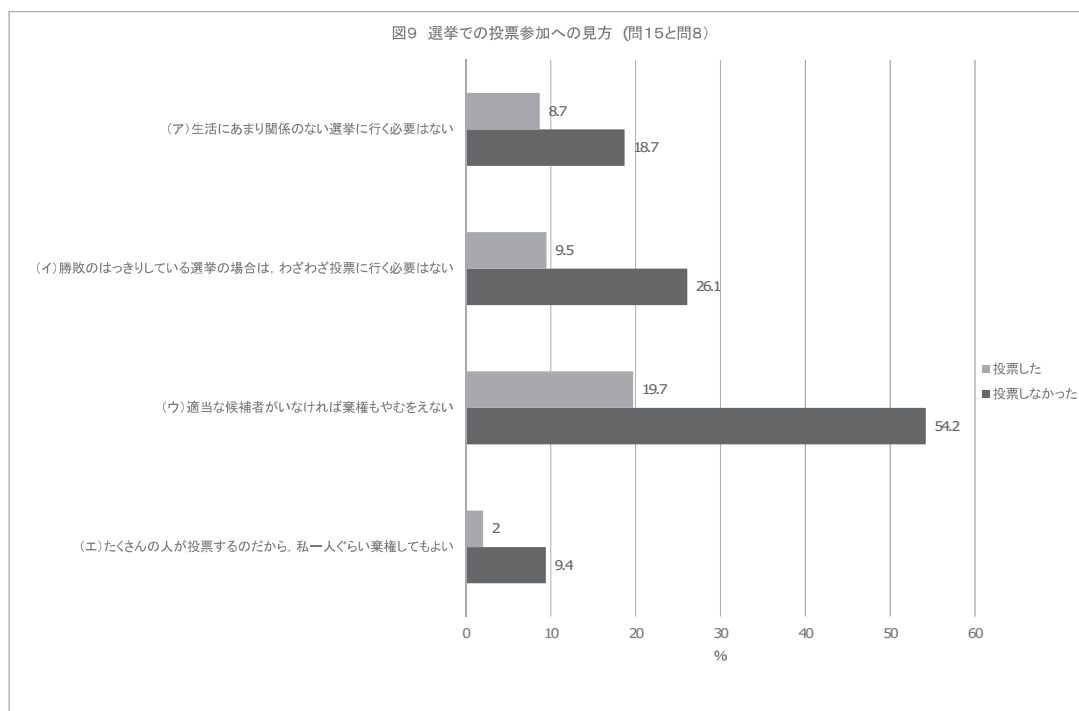


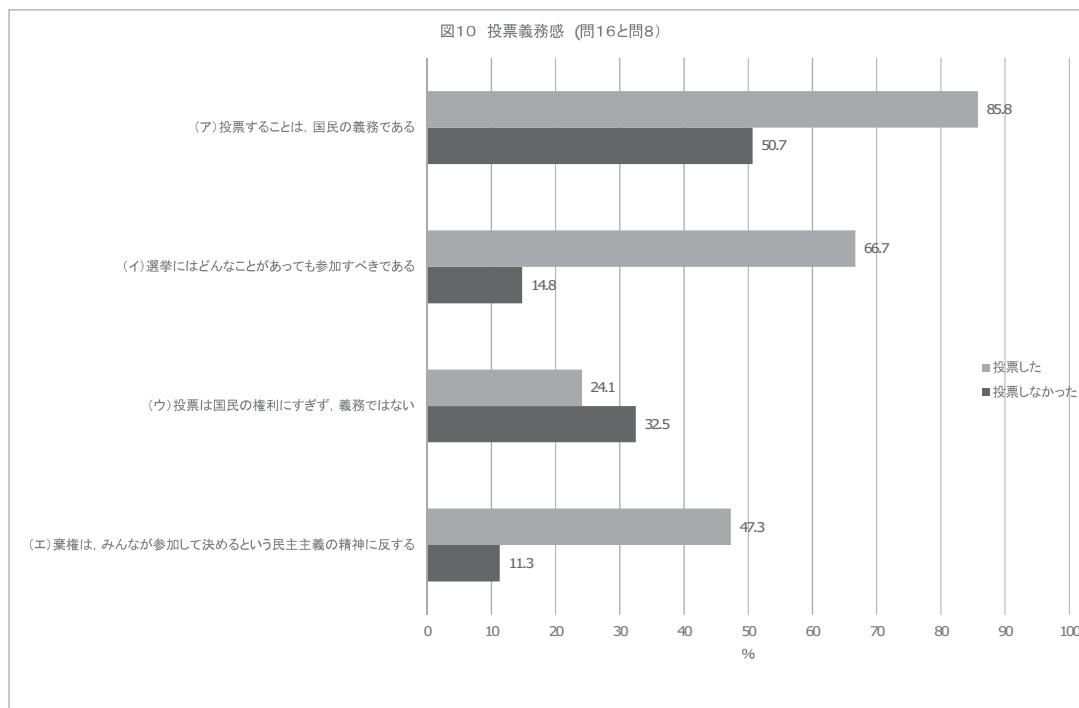
6 代表者選出の選挙への見方

人々が自分たちの代表者である議員を選ぶ選挙をどのように見ているかは、投票に行くか行かないかに影響する。問15の図9が示すように、棄権がよくないと思う人ほど投票に行く。投票しなかった人は「(ア)生活にあまり関係のない選挙に行く必要はない」という傾向(相関係数 0.325)があり、同様の傾向が「(イ)勝敗のはっきりしている選挙の場合は、わざわざ投票に行く必要はない」(相関係数 0.323)、「(ウ)適当な候補者がいなければ棄権もやむをえない」(相関係数 0.449)、「(エ)たくさんの人が投票するのだから、私一人ぐらい棄権してもよい」(相関係数 0.320)でも見られる。その関係の強さから、選挙の状況に関わって代表者を選ぶ選挙への人々の見方が、投票に行くか行かないかの投票参加を最も左右する政治に関わる意識と言える。なかでも、「(ウ)適当な候補者がいなければ棄権もやむをえない」の見方の投票参加へ影響が極めて大きいのは当然であり、代表者選出の選挙には政治家が重要であることは投票率の向上の方策のための不可欠な要素である。注目すべきは、紙面の関係で図は省略しているが、この見方は年齢層と関係し若い人に比

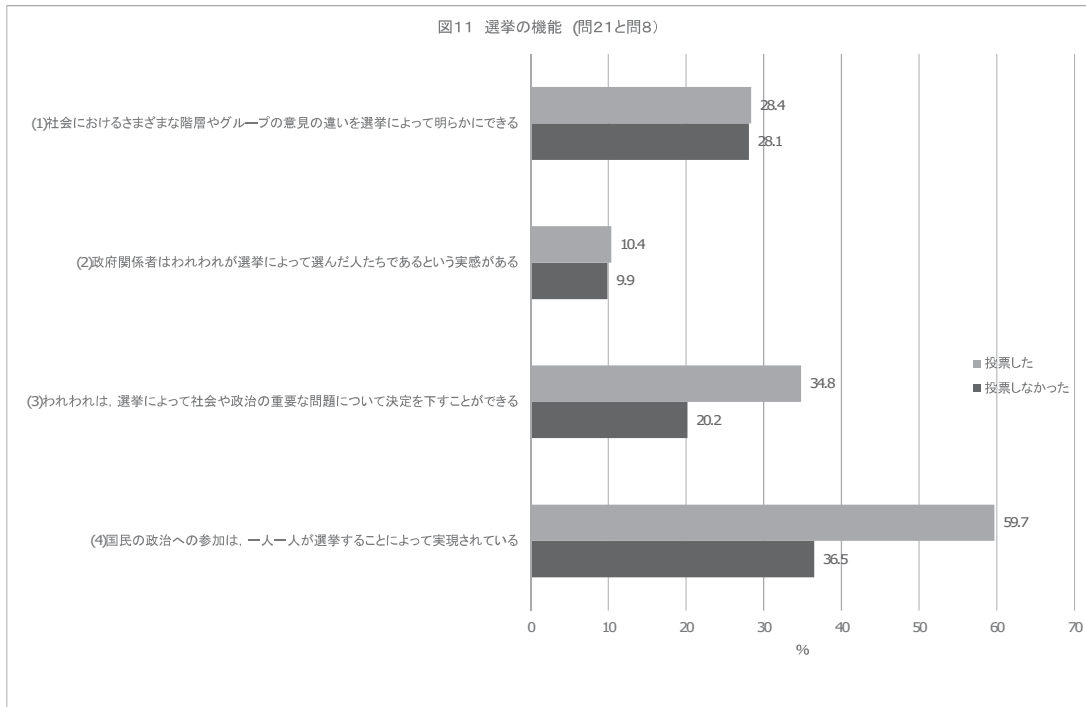
較的多く(相関係数 0.157), 同じく若い人に多い「(エ) たくさんの人が投票するのだから、私一人ぐらい棄権してもよい」(相関係数 0.082) と合わせて考えると、特に若い人が民主主義での投票に積極的な見方をしないのかもしれない。そのことは問16の図10の投票義務感にも関係する。日本では、投票義務感は投票参加に大きく影響し、この調査でも投票義務感に関わる項目への見方は投票に行くか行かないかに影響するのは明確である。

「(ア) 投票することは、国民の義務である」と思う人は投票する傾向(相関係数 0.314)にある。同様に、「(イ) 選挙にはどんなことがあっても参加すべきである」(相関係数 0.508), 「(ウ) 投票は国民の権利にすぎず、義務ではない」(相関係数 0.232), 「(エ) 棄権は、みんなが参加して決めるという民主主義の精神に反する」(相関係数 0.508) の見方も投票参加に影響する。紙面の関係で図は省略しているが、「(ウ) 投票は国民の権利にすぎず、義務ではない」の見方だけは若い人に多い(相関係数 0.088)が、それ以外の投票義務感は年齢の高い人に多い見方である。若い人が投票義務感を持って投票に行くように変わるのが必ずしも良いとも言えないので、「(ウ) 投票は国民の権利にすぎず、義務ではない」との見方の下で投票参加への積極性が増すには、選挙での候補者がどのようなものであるかが重要である。候補者への投票が自らの意思の表現として、政治への参加の権利の行使と思えるような状況が生まれるなら、比較的若い人々の投票参加につながる可能性があり、年齢が高くなっても同様の見方ができるような方向が、たとえ困難であっても目指されることが必要だろう。





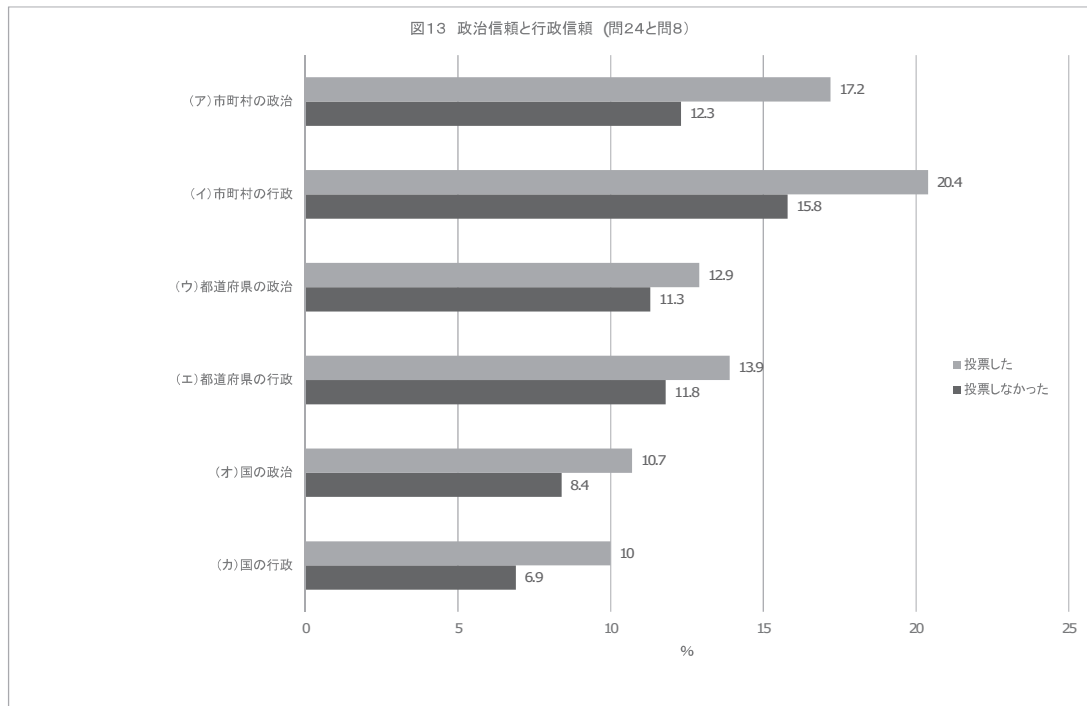
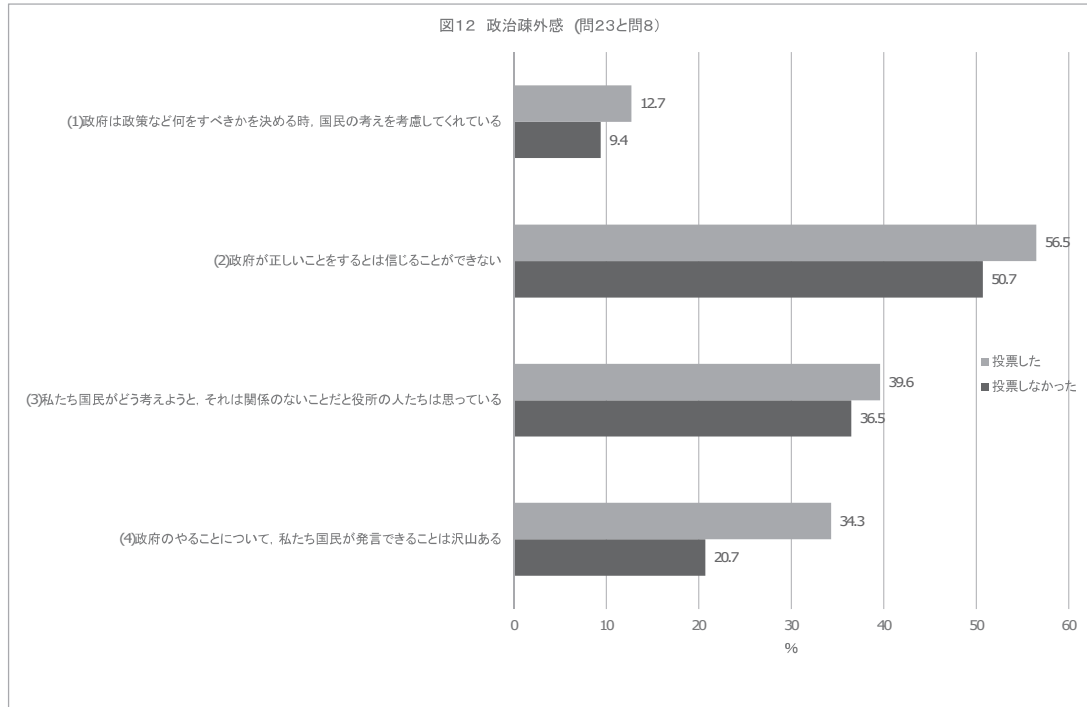
それに関係するのが問21の図11の選挙の働きについての見方である。選挙は代表者を選ぶことがその機能の中心であるが、「(2) 政府関係者はわれわれが選挙によって選んだ人たちであるという実感がある」との考え方の投票参加との関係が確認できず、投票した人が必ずしもそのように考えていないのは興味深い。投票した人が比較的にかけているのは、「(3) われわれは、選挙によって社会や政治の重要な問題について決定を下すことができる」(相関係数 0.151)、「(4) 国民の政治への参加は、一人一人が選挙することによって実現されている」(相関係数 0.220)である。「国民の政治への参加は、一人一人が選挙することによって実現されている」は建前のようで、あまり積極的な投票参加の理由とは言えないかもしれないが、この見方は比較的年齢の高い人に多い(相関係数 0.260)。これに対して、紙面の関係でその図は省略しているが、より積極的と思われる「(3) われわれは、選挙によって社会や政治の重要な問題について決定を下すことができる」が若い人に多いわけではないが、この考え方が「(2) 政府関係者はわれわれが選挙によって選んだ人たちであるという実感がある」以上に人々に受け入れられ、投票した人がよりこのように考えている。そこからは、候補者の中から政治家を選出することが投票参加の積極性につながる可能性が少ない現状においては、間接的に政策決定するために代表者を選出するのと並行して、より直接に政策の決定に関与できる住民投票のような新たな方向を模索することも必要かもしれない。それが、翻って議員選出の間接的な関与に、人々の政治行政への関心が加わって、代表者の選出を実感できることへもつながる可能性がないわけではない。



7 政治信頼，行政信頼，政治疎外感

政府との距離感を中心とする政治疎外感の間23の4項目は、似通って見えるものもあるが、疎外感の要素と言われる無力感、無規範性、無意味感、孤立感に関わり、政府の応答性や自らの政治的有効性感覚を聞いている。一般的には、肯定的であろうと否定的であろうと、投票した人のほうがしなかった人より、距離感についてははっきりとした意見を持っている傾向にあると思われる。また、その時々政府のみではなく、政治との距離を感じていない人は感じている人より投票に行く可能性もあるだろうが、政府および政治や行政が信頼できないから人は投票に行くとも考えられるし、疎外感や不信感など政治行政への距離感に関わる意識の調査結果は興味深い。問23の図12では、政治的有効性感覚と言われる「(4) 政府のやることについて、私たち国民が発言できることは沢山ある」が示す距離が近いと感じる人ほど投票する傾向(相関係数 0.141)があり、紙面の関係で図は省略しているが、高い年齢層ほど有効性感覚を持っている(相関関係 0.096)。他に高い年齢層ほど疎外感があるのは、「(3) 私たち国民がどう考えようと、それは関係のないことだと役所の人たちは思っている」との行政の応答性に疑問のある人が高齢者に多い(相関関係 0.100)。それとも関連する問24の図13の政治信頼と行政信頼については、投票した人には投票しなかった人より信頼者が多い。興味深いのは、政治行政への信頼が投票参加に関係すると確認できるのが、市町村の政治に対する信頼(相関関係 0.073)に加えて、市町村の行政に対する信頼においてさらに強い関係(相関関係 0.083)があることである。そこからは、市町村の政治行政への信頼が高まれば投票へ行く人は増す可能性があり、な

かでも市町村の行政への信頼が高まり、それが人々の有効性感覚につながるなら、投票率は上がるかもしれない。政治行政への信頼や政治疎外感については、若い人の投票率の向上のために特別な方策を見つけにくい、身近な市町村の行政に若者の意識が向かうなら、そこから若い人の政治行政への距離感が近づき投票参加につながる可能性はある。

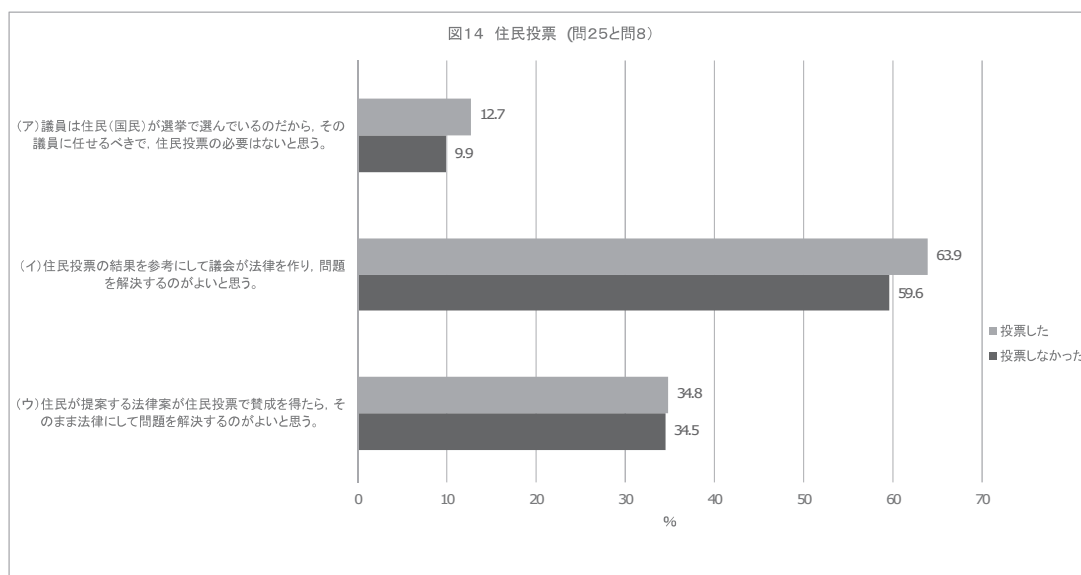


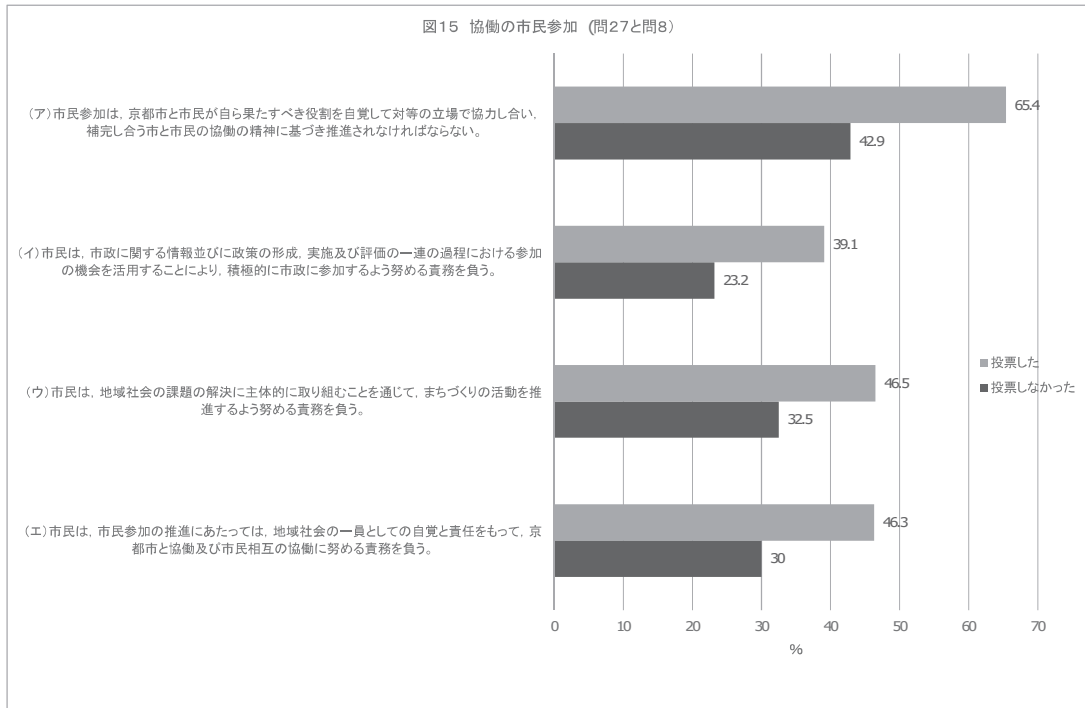
8 議会や行政との新たな関係

代表者を選ぶ選挙の投票への参加を通じて間接的に政策形成に関わる政治への関与と、行政の政策実施に直接に影響するような政策評価を踏まえた住民投票への参加を通じての行政への関与のために、代議制の選挙投票と争点についての住民投票の制度は現在でもともにある。しかし、人々はそれらを選択できる並存する制度として捉える意識に乏しい。そこでは直接民主制が間接民主制の補完であることの当然の帰結と扱われがちであるが、投票率の低下と政府への不信が同時進行する民主主義の危機からの脱却につなげられるなら、議会や行政との人々の新たな関係として住民投票は一考に値する。信頼や満足の対象として政治と行政が区別されても、政治信頼と行政信頼の民主主義での意味の違いは注目されてこなかった。代表者選出の選挙投票と政策争点への住民（国民）投票が、人々が政治行政に関与できる二種類のものとして使い分ける状況になれば、翻って議員選出の選挙での投票参加も、その意義が改めて気づかれて投票率が向上するかもしれない。直接民主制がよりよい結果への保障にもならないし、直接民主制の投票が人々の投票参加を常に増すわけでもない。しかし、人々が間接と直接の両制度を時として柔軟に使い分けられれば、人々にとって投票参加が魅力的になる可能性はある。問25の図14は、議会諮問型の住民投票に加えて、より直接民主制の色彩の濃いいわゆるイニシアチブの直接発案型の住民投票についても、日本では制度が導入されていないが人々の見方を聞いている。「(イ) 住民投票の結果を参考にして議会が法律を作り、問題を解決するのがよいと思う」議会諮問型に賛成する人が最も多く、「(ウ) 住民が提案する法律案が住民投票で賛成を得たら、そのまま法律にして問題を解決するのがよいと思う」イニシアチブの住民投票に好意的な見方は多くはない。紙面の関係で図は省略しているが、そのような直接発案には高い年齢層のほうが好意的である（相関係数 0.089）と同時に、高い年齢層ほど「(ア) 議員は住民（国民）が選挙で選んでいるのだから、その議員に任せるべきで、住民投票の必要はないと思う」との見方も強い（相関係数 0.198）。高い年齢層では直接民主制度としての住民投票への賛否の見方が分裂しており、だからと言って、若い年齢層での賛成への見方が明らかなのではなく、新たな政治関与の可能性としての住民投票は、いまでも人々の意識の中で十分な位置づけを得られていない状況にある。

これとは対照的に、問27の図15の行政との協働の市民参加については、4項目のすべてにおいて、協働に肯定的な見方の人ほど投票参加する傾向がある。「(ア) 市民参加は、京都市と市民が自ら果たすべき役割を自覚して対等の立場で協力し合い、補完し合う市と市民の協働の精神に基づき推進されなければならない」（相関係数 0.194）、「(イ) 市民は、市政に関する情報並びに政策の形成、実施及び評価の一連の過程における参加の機会を活用することにより、積極的に市政に参加するよう努める責務を負う」（相関係数 0.128）、「(ウ) 市民は、地域社会の課題の解決に主体的に取り組むことを通じて、まちづくりの活動を推進するよう努める責務を負う」（相関係数 0.114）、「(エ) 市民は、市民参加の推進にあたっては、地域社会の一員としての自覚と責任をもって、京都市と協働及び市民相互の協働に

努める責務を負う」(相関係数 0.138) は投票参加と関係する。その中の「(イ) 市民は、市政に関する情報並びに政策の形成、実施及び評価の一連の過程における参加の機会を活用することにより、積極的に市政に参加するよう努める責務を負う」の市政のプロセスに関わる見方は男性に見られる傾向がある(相関係数 0.094)。紙面の関係でその図は省略している。また、年齢層の違いの影響を4項目すべてで確認できないことから、住民投票での政治との関係よりも、協働の市民参加での行政との関係を深められれば、若い人をも含めて全体での人々の選挙での投票率の向上につながるかもしれない。いずれにしても、投票率の向上には選挙時の具体的な啓発活動に加えて、代表者の選出選挙とは別の政治行政への人々の関与の動きをも視野におく必要がある。協働の市民参加は、議会の政策形成や行政の政策実施での人々の関与の今後への新たな動きとなるだろうし、住民投票への人々の見方の今後にも注目する必要があるだろう。





9 まとめ

この平成27年の京都市議会議員選挙での京都市民の投票行動の調査結果からは、選挙で投票した人と投票しなかった人では、政治や行政に関する意識に違いがあるのがわかる。その違いを知ることは、より多くの人々が投票参加する市民社会のあり方について考えるのに役立つ。一般的には、政治や行政に対して積極的あるいは好意的な人が選挙に行く傾向があると思われる。しかし詳細に見ると、どのような意識かによって、投票するかしないかへの影響は違ってくる。選挙での投票について注目される最近の問題は、誰に投票するかあるいは何をめざす投票かの前提となる投票するかしないかの投票参加についてである。それは、代表者を選ぶ選挙での投票率の低下傾向が続いているからであり、投票率の低迷は民主主義の基盤を危うくする。この調査結果の報告でもその問題に関して、特に投票率が低い比較的若い人々に注目して年齢層（20歳から39の若年者層、40歳から59歳の壮年者層、60歳以上の高齢者層の区分）の違いを考慮する分析も行った。

調査票の全30の質問から投票参加について検討すべき19問を選び、複数回答形式を含むそれらの質問にある128項目の意識についての分析からわかったことは、以下のとおりである。

(1) 権利行使と思えば投票参加につながる可能性

投票に行くか行かないかに最も関係する政治に関わる意識は、代表者を選ぶ選挙への人々の見方である。投票義務感の有無が投票参加を大きく左右するし、選挙での候補者の

状況の影響も大きく、加えて選挙の機能についての考え方にも影響するものがある。問15の選挙の状況の図9（18頁）と問16の投票義務感の図10（19頁）のすべての項目において、選挙を重視する人ほど投票参加する傾向があるのは予想通りである。棄権がよくないと思う人ほど投票に行くし、投票が民主主義での義務であると考える人ほど投票に行く。また、問21の図11（20頁）の「われわれは、選挙によって社会や政治の重要な問題について決定を下すことができる」もしくは、「国民の政治への参加は、一人一人が選挙することによって実現されている」の選挙の機能を認める人が投票する傾向にある。注目されるのは年齢層での違いである。若い人が同意する傾向がある選挙への見方が、「投票は国民の権利にすぎず、義務ではない」、「適当な候補者がいなければ棄権もやむをえない」、「たくさんの方が投票するのだから、私一人ぐらい棄権してもよい」であり、「国民の政治への参加は、一人一人が選挙することによって実現されている」との見方をする若い人の割合も、高齢者での割合よりも多い。若い人のそのような見方を考慮するなら、選挙での候補者がどのようなものであるかが重要と言える。そこでは、候補者への投票が自らの意思の表現として、政治への参加の権利の行使と思えるような状況が生まれるなら、比較的若い人々の投票参加につながる可能性がある。

（2） 地方行政への関与の気持ちが投票を促す可能性

政治への関心も投票参加につながる。加えて、行政への関与の意識も投票参加に影響する。問14の図5（11頁）の政治関心は、どのレベルの政治についても関心のある人ほど投票に行く傾向があるが、より身近な府の政治さらには市の政治と身近になるほど関心と投票参加との関係は強まる。問5の図4（10頁）での政治的事柄もしくは行政の事柄に「関わっていききたい」との気持ちや行動についての思いと投票参加との関係を見ると、積極的な意識のある人ほど投票に行く傾向がある。そこでは、実際の行動での関与よりも関与の気持ちの有無がより投票参加に影響し、なかでも行政の事柄への関与の気持ちが投票参加につながる可能性が一番高いことが注目される。そこからは、これまで一般的に言われてきた政治への関心や関与の積極性が投票参加に影響するのに加えて、特に地方での政治への関心を伴う行政の事柄への関与の気持ちがより増すようになれば、投票率は向上する可能性がある。ただし、このような関心や関与の意識は男性に比較的に見られる傾向であり、政治関心は高齢者で比較的高い現状であることにも注意を要する。

（3） 地方議会の政策決定が投票参加につながる可能性

代表者選出の中心には議会の議員の選挙があるから、国や地方の議会の働きについての見方も投票参加に影響する。問22の国についての図2（8頁）と地方についての図3（9頁）の4項目に関しては、働きを認める人が投票する割合が高いが、どのような働きがあるかによって、投票参加への影響が異なる。注目すべき影響の大きさは、国の議会については「公共の社会にとって何が重要かを示す」働きがあると思う人の投票傾向が一番強く、地方の議会については「行政が行うことを監督する」働きがあると思う人の投票傾向が一番強いとの違いである。また、地方議会に「行政が行うことを監督する」働き

があるとするのは男性に多く、若い人ほど国の議会に「われわれの代わりに政策を決定する」働きがあるとするのも注目される。そこからは、今後、若い人ほど地方議会にも「われわれの代わりに政策を決定する」働きがあるとの思いが生まれ、その意識が地方議会の他の働きへの認識につながるようになるなら、若年者層の投票率の向上がもたらされるかもしれない。

(4) 市町村の行政への信頼が投票参加の気持ちを鼓舞する可能性

政治や行政が信頼できないから人は投票に行くとも考えられるし、政治との距離を感じていない人は感じている人より投票に行く可能性もあるだろう。疎外感や不信感など政治行政への距離感に関わる意識の調査結果は興味深い。問23の図12（21頁）の疎外感に関係する項目では、政治的有効性感覚と言われる「政府のやることについて、私たち国民が発言できることは沢山ある」と距離が近いと感じる人ほど投票する傾向があり、高い年齢層ほど有効性感覚を持っている。一般的には、肯定的であろうと否定的であろうと、投票した人のほうがしなかった人より、距離感についてははっきりとした意見を持っている傾向にあるのだろう。政治信頼と行政信頼については、投票した人には投票しなかった人より信頼者が多いが、政治行政への信頼が投票参加に関係すると確認できるのは、市町村の政治に対する信頼に加えて、市町村の行政に対する信頼においてさらに強い関係があるのは興味深い。そこからは、市町村の政治行政への信頼が高まれば投票へ行く人は増す可能性があり、なかでも市町村の行政への信頼の高まりが、人々が自の投票参加が意味あると思う有効性感覚を鼓舞するなら、投票率は上がるかもしれない。

(5) 選挙による行政サービスの実現への期待が投票につながる可能性

行政が担う政策の実施のための施策への人々の期待は、行政への信頼などの他の行政への意識にも関わり、行政への人々の意識のなかでも重要なものと言える。京都市の行政サービスへの市民の期待を聞いた問1の図1（7頁）の分析からは、人々が期待する施策によって投票参加との関係が異なるのがわかる。施策への期待の有無が投票したかしなかったかを左右する関係があると確認できるのは、12の施策の中で、「自然や街並みなどの景観保全施策」、「観光や伝統産業の育成などの地域活性化施策」、「公園や都市などの緑化施策」についてである。そこで興味深いのは、前の二つの施策では期待する人ほど投票する傾向にあるのに対して、後の「公園や都市などの緑化施策」では投票しない人ほど期待していることである。緑化施策へは若い人が期待する傾向にあり、同様に、「学校や幼稚園などの教育施策」や「景気・雇用対策や産業振興などの経済施策」へも若い人が期待する傾向にあるが、今のところ教育施策や経済施策への期待が投票参加に影響するかは確認されていない。他方、「保育園や老人ホームなどの社会福祉施策」や「病院や保健所などの医療施策」は、年齢の高い層の人々に比較的好まれるが、これらの施策への期待が投票参加に関係するかも確認されていない。いずれにしても、施策への期待が示す行政への意識と投票参加との関係には、高齢者ほど投票に行く投票率の年齢層での差が影響する可能性がある。そのようななかで、若い人が期待する傾向にある教育施策、経済施策、緑化施策が、投票

を通じてその行政サービスが充実される可能性があることが伝わるような行政の活動が見られるなら、若い人々の投票率は上向くかもしれない。

(6) 家族や友人知人との話し合いにつながる選挙広報の内容の工夫の必要性

この調査でも問8の今回の選挙での投票の有無についての図7-1(14頁)への回答が示すとおり、若い人ほど投票に行かない傾向にある。選挙の意識調査では実際よりも全体の投票率は高くなるが、年齢層による投票参加に差があるのは確かである。問9の誰に投票するかもしくは棄権することを決めた時期では年齢が高い人の決定が早い、若い人が年齢の高い男性に比べて、あらかじめ投票意図を持っていることが少ない現状自体が不都合なわけではない。そこには、選挙期間中に役立つ情報や知識が得られることで、自らの投票参加や投票方向を決められる可能性が若い人により多くあるとも言える。一般的に投票率の向上には、図8-2(17頁)からわかるように、家族や友人知人との話し合いの材料となる選挙情報の提供が求められる。しかし、今日の若い人にとって、直接に耳に入る連呼が役立つ情報であったり(図8-1, 16頁参照)、間接的に情報に接するインターネット上の知り合いとの話し合い・すすめが役立つ知識であったりする(図8-2, 17頁参照)。それを見ると、若い人に対して、投票率の向上のためにどのような情報と知識を提供できればよいか、即効的な方策はむづかしい。そのようななかで、選挙広報が比較的年齢の高い層で役立っているのに対して、若い人たちがさらに役立つと思える選挙広報が家族や友人知人との話し合いにつながるようになればよいかもしれない。例えば図8-1で役立つ情報とされる選挙公報などの内容の検討も考えられる。選挙があるとの情報のみではなく、街頭やインターネットなどの直接もしくは間接の選挙情報への接触も合わさって、投票参加に向かえる選挙広報全般での工夫が、人々全体への情報提供にもまして特に若い人に対して検討される必要があるだろう

(7) 選挙を知らせる一般的な選挙広報に加えて有権者の層に特化した広報の必要性

投票参加の啓発のための選挙広報について、問6の印象に残った選挙広報と今後も続けたいと思う選挙広報の分析結果を合わせて示す図6(13頁)から、投票に行ったか行かなかったかに関係するいくつかの広報活動があるのがわかる。一般には、投票参加に積極的な人々は、比較的認知度の高いいくつかの選挙広報が印象に残っており、今後も期待していると言える。しかし、認知度のある選挙管理委員会ポスターと選挙啓発宣伝車についての投票参加との関係は興味深い。いずれも印象に残っているとする人が投票した人に多いというより、むしろ投票しなかった人にとって印象に残るようである。特に若い人ほど選挙啓発宣伝車がより印象に残っているのが注目される。ポスターと宣伝車の継続については、投票した人が比較的継続を望むようだが、その関係が確認できるのは選挙啓発宣伝車についてである。選挙管理委員会のポスターや選挙啓発宣伝車は若い人に対しも選挙啓発に今のところ必要ではあろうが、そこでは、投票率が低く投票に行かない若い人ほど選挙啓発宣伝車が印象に残っていることの意味を考えなければならない。選挙管理委員会のポスターや選挙啓発宣伝車が投票参加の向上につながるなら、選挙があること

の周知としてだけでも十分な方策なのか、それとも若い人の選挙広報への認知の入り口となるようなその効果的な利用の検討が必要だろう。そのような認知度の比較的高い選挙広報と同時に、回答者数が少なく印象に残ることが少なくとも、若い人ほど継続を望む大学生協での啓発活動（割り箸の配布）のような若者に特化した選挙広報など、対象を特定した選挙広報もさらに求められるだろう。

（８）地方の市政への協働など新たな市民参加の促進が投票につながる可能性

投票率の向上には選挙時の具体的な啓発活動に加えて、代表者の選出選挙とは別の政治行政への人々の関与の動きをも視野におく必要がある。問25の図14（23頁）の住民投票や問27の図15（24頁）の市政への協働の市民参加は、議会の政策形成や行政の政策実施での人々の関与の今後への新たな動きとなるだろう。直接民主制への反対から賛成までの違いにかかわらず、いずれの内容の住民投票でも投票参加との関係は確認できないことから、住民投票への賛否の意識は投票参加を左右しそうにない。人々が住民投票を選挙投票とは切り離して考えていることがうかがえる。特に高い年齢層では直接民主制度としての住民投票への賛否の見方が分裂しており、他方、若い年齢層での賛成への見方が明らかでない。新たな政治関与の可能性としての住民投票は、現在のところ人々の意識の中で十分な位置づけを得られていない状況にある。これに対して、行政との協働の市民参加については、問27の4項目のすべてにおいて、協働に肯定的な見方の人ほど投票参加する傾向がある。「市民は、市政に関する情報並びに政策の形成、実施及び評価の一連の過程における参加の機会を活用することにより、積極的に市政に参加するよう努める責務を負う」との政治行政過程への協働についての項目は、比較的男性が好む傾向にあるが、年齢層の違いの影響を4項目すべてで確認できないことから、行政との協働に好意的な若い人も投票に行く可能性はあると言える。住民投票の直接参加の推進が間接民主制の議員選挙への投票参加を少なくする心配はなく、住民投票での関与の意識が広がれば、翻って選挙での投票参加に改めて関心が増す可能性がないわけではない。しかし、住民投票を通じての人々の政治行政への関係よりも、協働の市民参加での行政との関係を深められれば、若い人をも含めて全体での政治行政への関心が高まり、人々の選挙での投票率の向上に今のところつながりやすいだろう。

以上の（１）から（８）の知見のまとめは、政治行政と人々の関係について、新たな人々の関与のあり方を模索すべき時にきていることを示唆しているのかもしれない。それが民主主義の基盤である選挙の投票率の低下傾向に表れており、特に、若年層の低い投票率の問題はそこにあると言えるだろう。新たな視点として、選挙への参加についてこれまで一体として議論されてきた政治と行政を、分けて考えるのも投票率の向上を根本的に検討するためには有益かもしれない。人々が政治と行政を区別する意識を現在は明確に持っているわけではない。そのことは今回の分析でも確認できた。したがって、行政サービスへの期待や行政信頼などの行政への意識と、政治関心や政治信頼などの政治への意識とが人々のなかで錯綜しながら、政治の代表者を選ぶ議員選挙での投票参加の意識と関係している。

政治が決めたことを行政が実施するとの考えの下に今日の日本の民主主義はあり、そこでの人々の意識が政治と行政の一体と分離のなかで錯綜するのは当然と言える。必ずしも政治と行政が人々の意識のなかで区別されることがよいとは限らないが、政治の議員選出選挙の投票率の低下傾向を考えると、人々と行政との直接の関係となる協働の市民参加や、議会とは別に人々による直接の法令の制定にもつながる住民投票などの新たな方向も、投票参加の関与との関係で今後は視野に入れる必要もあるかもしれない。今のところ若い人が新しい方向を求めているとは言えないが、人々に身近な行政への期待や関与には若い人の特徴を見ることができる。日々の生活が実施される政策の影響を強く受けるようになってきている今日では、政治よりも身近の行政から、政治行政への関心を高めることで投票率の向上につながる可能性がある。そのような方向での選挙時啓発に加えて、常時啓発をも考える必要があり、そこで特に若い人の行政への関心を高めて、投票参加への関心につなげることを考えるとよいかもしれない。

IV 集 計 表

『京都市民の政治意識調査』（平成27年4月）

【調査票】

- 問1 まず、京都市の行政についておうかがいします。
 ア. 次にあげる行政サービスのうち、あなたが今後力を入れてほしいとお感じになっているものはどれでしょうか。力を入れてほしいとお感じになっているものに○印を付けてください。（○印はいくつでも）

| 合計 | 道路や河川整備などの土木施策 | 地下鉄やバスなどの交通施策 | ゴミや公害などの環境施策 | 学校や幼稚園などの教育施策 | 保育園や老人ホームなどの社会福祉 | 病院や保健所などの医療施策 | 文化・スポーツ施設、文化財保護など | 自然や街並みなどの景観保全施策 | 観光や伝統産業の育成などの地域活性化 | 景気・雇用対策や産業振興などの経 | |
|----|----------------|---------------|--------------|---------------|------------------|---------------|-------------------|-----------------|--------------------|------------------|------|
| 総数 | 605 | 173 | 254 | 235 | 188 | 349 | 262 | 140 | 180 | 160 | 287 |
| | | 28.6 | 42.0 | 38.8 | 31.1 | 57.7 | 43.3 | 23.1 | 29.8 | 26.4 | 47.4 |

【調査票】

- 問1 まず、京都市の行政についておうかがいします。
 ア. 次にあげる行政サービスのうち、あなたが今後力を入れてほしいとお感じになっているものはどれでしょうか。力を入れてほしいとお感じになっているものに○印を付けてください。（○印はいくつでも）

| 合計 | 火災や震災などの防災施策 | 公園や都市などの緑化施策 | その他 | 別がない |
|----|--------------|--------------|-----|------|
| 総数 | 246 | 158 | 14 | 14 |
| | 40.7 | 26.1 | 2.3 | 2.3 |

【調査票】

- 問1 まず、京都市の行政についておうかがいします。
 イ. そのなかでも特に力を入れてほしいものを1つだけ選んで、○印を付けてください。（○印は1つ）

| 合計 | 道路や河川整備などの土木施策 | 地下鉄やバスなどの交通施策 | ゴミや公害などの環境施策 | 学校や幼稚園などの教育施策 | 保育園や老人ホームなどの社会福祉 | 病院や保健所などの医療施策 | 文化・スポーツ施設、文化財保護など | 自然や街並みなどの景観保全施策 | 観光や伝統産業の育成などの地域活性化 | 景気・雇用対策や産業振興などの経 | |
|----|----------------|---------------|--------------|---------------|------------------|---------------|-------------------|-----------------|--------------------|------------------|------|
| 総数 | 605 | 22 | 44 | 25 | 46 | 144 | 57 | 19 | 16 | 22 | 92 |
| | | 3.6 | 7.3 | 4.1 | 7.6 | 23.8 | 9.4 | 3.1 | 2.6 | 3.6 | 15.2 |

【調査票】

- 問1 まず、京都市の行政についておうかがいします。
 イ. そのなかでも特に力を入れてほしいものを1つだけ選んで、○印を付けてください。（○印は1つ）

| 合計 | 火災や震災などの防災施策 | 公園や都市などの緑化施策 | その他 | 別がない | 無回答 |
|----|--------------|--------------|-----|------|-----|
| 総数 | 44 | 15 | 10 | 18 | 31 |
| | 7.3 | 2.5 | 1.7 | 3.0 | 5.1 |

【調査票】

- 問2 あなた自身やあなたの知人の中に、市議員（元議員を含む）の知り合いをお持ちですか。（○印は1つ）

| 合計 | 個人的に知っている市議員がいる | 知人の中に市議員を知っている人 | 市議員の知り合いはまったくいない | 無回答 | |
|----|-----------------|-----------------|------------------|------|-----|
| 総数 | 605 | 107 | 124 | 364 | 10 |
| | | 17.7 | 20.5 | 60.2 | 1.7 |

『京都市民の政治意識調査』（平成27年4月）

〔調査票〕

問3 一般的にいて、あなたの区選出の市会議員は、住民の願っていることや、必要としていることを理解していると思われませんか。それともあまり理解していないと思われませんか。（○印は1つ）

| | 非常に理解している | 理解している | どちらともいえない | 理解していない | まったく理解していない | わからない | 無回答 |
|----|-----------|--------|-----------|---------|-------------|-------|------|
| 合計 | 605 | 18 | 100 | 197 | 93 | 28 | 166 |
| 総数 | | 3.0 | 16.5 | 32.6 | 15.4 | 4.6 | 27.4 |
| | | | | | | | 0.5 |

〔調査票〕

問4 あなたは市会議員に対して、どのような役割を望まれますか。
ア、次の中から重要だと思われるものを選んでください。（○印はいくつでも）

| | 市役所の仕事ぶりを監視する | 地元のめんどろをこまめにみる | 対立する意見や利害を調整する | 支持団体（地域や団体など）の利益 | 高い立場から市の将来のことを考える | その他 | とくに期待するものはない | 無回答 |
|----|---------------|----------------|----------------|------------------|-------------------|------|--------------|-----|
| 合計 | 605 | 258 | 401 | 221 | 56 | 295 | 24 | 45 |
| 総数 | | 42.6 | 66.3 | 36.5 | 9.3 | 48.8 | 4.0 | 7.4 |

〔調査票〕

問4 あなたは市会議員に対して、どのような役割を望まれますか。
イ、その中でも特に重要だと思われるものを1つだけ選んで、○印を付けてください。（○印は1つ）

| | 市役所の仕事ぶりを監視する | 地元のめんどろをこまめにみる | 対立する意見や利害を調整する | 支持団体（地域や団体など）の利益 | 高い立場から市の将来のことを考える | その他 | とくに期待するものはない | 無回答 |
|----|---------------|----------------|----------------|------------------|-------------------|------|--------------|-----|
| 合計 | 605 | 56 | 223 | 52 | 9 | 173 | 15 | 53 |
| 総数 | | 9.3 | 36.9 | 8.6 | 1.5 | 28.6 | 2.5 | 8.8 |
| | | | | | | | | 4.0 |

〔調査票〕

問5 政治的事柄あるいは行政の事柄について、「関わっていききたい」と考える人と、「関わりたくない」と考える人がいます。あなたはどちらですか。あなたのお気持ちの面と実際の行動の面のそれぞれについてお聞かせください。
〔政治的事柄についてお気持ちの面〕

| | 非常に関わりたい | 関わりたい | どちらともいえない | 関わりたくない | まったく関わりたいくない | わからない | 無回答 |
|----|----------|-------|-----------|---------|--------------|-------|------|
| 合計 | 605 | 10 | 118 | 240 | 113 | 41 | 70 |
| 総数 | | 1.7 | 19.5 | 39.7 | 18.7 | 6.8 | 11.6 |
| | | | | | | | 2.1 |

〔調査票〕

問5 政治的事柄あるいは行政の事柄について、「関わっていききたい」と考える人と、「関わりたくない」と考える人がいます。あなたはどちらですか。あなたのお気持ちの面と実際の行動の面のそれぞれについてお聞かせください。
〔政治的事柄について実際の行動の面〕

| | 非常に関わりたい | 関わりたい | どちらともいえない | 関わりたくない | まったく関わりたいくない | わからない | 無回答 |
|----|----------|-------|-----------|---------|--------------|-------|------|
| 合計 | 605 | 5 | 56 | 231 | 148 | 65 | 87 |
| 総数 | | 0.8 | 9.3 | 38.2 | 24.5 | 10.7 | 14.4 |
| | | | | | | | 2.1 |

『京都市民の政治意識調査』（平成27年4月）

【調査票】

- 問5 政治的事柄あるいは行政の事柄について、「関わっていききたい」と考える人と、「関わりたくない」と考える人がいます。あなたはどちらですか。あなたのお気持ちの面と実際の行動の面のそれぞれについてお聞かせください。
 [行政の事柄についてお気持ちの面]

| | 非常に 関わりたい | 関わりた い | どちらと もいえな い | 関わりた くない | まったく 関わりた くない | わから ない | 無回答 |
|----|--------------|-----------|-------------------|-------------|---------------------|-----------|------|
| 合計 | 605 | 15 | 135 | 247 | 81 | 35 | 79 |
| | | 2.5 | 22.3 | 40.8 | 13.4 | 5.8 | 13.1 |
| 総数 | | | | | | | 13 |
| | | | | | | | 2.1 |

【調査票】

- 問5 政治的事柄あるいは行政の事柄について、「関わっていききたい」と考える人と、「関わりたくない」と考える人がいます。あなたはどちらですか。あなたのお気持ちの面と実際の行動の面のそれぞれについてお聞かせください。
 [行政の事柄について実際の行動の面]

| | 非常に 関わりたい | 関わりた い | どちらと もいえな い | 関わりた くない | まったく 関わりた くない | わから ない | 無回答 |
|----|--------------|-----------|-------------------|-------------|---------------------|-----------|------|
| 合計 | 605 | 8 | 70 | 257 | 124 | 48 | 87 |
| | | 1.3 | 11.6 | 42.5 | 20.5 | 7.9 | 14.4 |
| 総数 | | | | | | | 11 |
| | | | | | | | 1.8 |

【調査票】

- 問6 選挙管理委員会では選挙にあたって、いろいろな方法で投票の参加を呼びかけております。ア. 今回の選挙であなたの印象に残ったものをあげてください。（〇印はいくつでも）

| 合計 | JRの車 内映像広 告 | 電子看板 （駅など に設置の デジタル | 公共の場 （ゼスト 御池など ）での映 | 「選挙の お知らせ 」はがき | 「市民し んぶん」 の啓発記 事 | せんきょ カフェ（ 街頭で配 られる選 | 選挙管理 委員会 ポスター | 選挙啓発 宣伝車 | フラッシ ュモブ（ 街頭で突 然始まる | 百貨店・ スーパー の垂れ幕 |
|-----|-------------------|------------------------------|------------------------------|----------------------|---------------------------|------------------------------|---------------------|-------------|------------------------------|----------------------|
| 605 | 34 | 44 | 27 | 305 | 282 | 11 | 289 | 195 | 11 | 23 |
| | 5.6 | 7.3 | 4.5 | 50.4 | 46.6 | 1.8 | 47.8 | 32.2 | 1.8 | 3.8 |
| 総数 | | | | | | | | | | |

【調査票】

- 問6 選挙管理委員会では選挙にあたって、いろいろな方法で投票の参加を呼びかけております。ア. 今回の選挙であなたの印象に残ったものをあげてください。（〇印はいくつでも）

| 合計 | 期日周知 の看板 | 地下鉄の 車内放送 | 百貨店・ スーパー の店内放 送 | 電光ニュー ース | 街頭での 啓発活動 （ウエッ トティッ リ著の配 | 大学生協 での啓発 活動（割 りの配布 | 書店での 啓発活動 |
|-----|-------------|--------------|---------------------------|-------------|--------------------------------------|------------------------------|--------------|
| 146 | 42 | 15 | 34 | 77 | 11 | 9 | |
| | 24.1 | 6.9 | 2.5 | 5.6 | 12.7 | 1.8 | 1.5 |
| 総数 | | | | | | | |

【調査票】

- 問6 選挙管理委員会では選挙にあたって、いろいろな方法で投票の参加を呼びかけております。イ. 公的予算を使って投票率の向上を目指すための活動として、今後も続けたほうがよいと思われるものはどれですか。（〇印はいくつでも）

| 合計 | JRの車 内映像広 告 | 電子看板 （駅など に設置の デジタル | 公共の場 （ゼスト 御池など ）での映 | 「選挙の お知らせ 」はがき | 「市民し んぶん」 の啓発記 事 | せんきょ カフェ（ 街頭で配 られる選 | 選挙管理 委員会 ポスター | 選挙啓発 宣伝車 | フラッシ ュモブ（ 街頭で突 然始まる | 百貨店・ スーパー の垂れ幕 |
|-----|-------------------|------------------------------|------------------------------|----------------------|---------------------------|------------------------------|---------------------|-------------|------------------------------|----------------------|
| 605 | 40 | 45 | 32 | 276 | 222 | 16 | 189 | 96 | 18 | 22 |
| | 6.6 | 7.4 | 5.3 | 45.6 | 36.7 | 2.6 | 31.2 | 15.9 | 3.0 | 3.6 |
| 総数 | | | | | | | | | | |

『京都市民の政治意識調査』（平成27年4月）

【調査票】

- 問6 選挙管理委員会では選挙にあたって、いろいろな方法で投票の参加を呼びかけております。
イ. 公的予算を使って投票率の向上を目指すための活動として、今後も続けたほうがよいと思われるものはどれですか。（○印はいくつでも）

| | 期日周知 の看板 | 地下鉄の 車内放送 | 百貨店・ スーパー の店内放 送 | 電光ニユ ース | 街頭での 啓発活動 (ウエッ トティッ | 大学生協 での啓発 活動(割 り箸の配 | 書店での 啓発活動 の配布) |
|----|-------------|--------------|---------------------------|------------|------------------------------|------------------------------|----------------------|
| 総数 | 119 | 48 | 22 | 41 | 61 | 17 | 13 |
| | 19.7 | 7.9 | 3.6 | 6.8 | 10.1 | 2.8 | 2.1 |

【調査票】

- 問7 4月12日の選挙当日のことを思い出してください。投票されたかどうかにかかわらず、当日のあなたの状況やお気持ちはいかがでしたか。以下の項目のそれぞれについてお聞かせください。（○印はア〜クについて、それぞれ1つずつ）

【ア. 仕事や用事】

| | 仕事や用 事があった | 仕事や用 事はなか った | 無回答 |
|----|---------------|--------------------|-----|
| 合計 | 307 | 273 | 25 |
| 総数 | 50.7 | 45.1 | 4.1 |

【調査票】

- 問7 4月12日の選挙当日のことを思い出してください。投票されたかどうかにかかわらず、当日のあなたの状況やお気持ちはいかがでしたか。以下の項目のそれぞれについてお聞かせください。（○印はア〜クについて、それぞれ1つずつ）

【イ. 遊ぶ予定】

| | 遊ぶ予定 があった | 遊ぶ予定 はなかつ た | 無回答 |
|----|--------------|-------------------|-----|
| 合計 | 154 | 411 | 40 |
| 総数 | 25.5 | 67.9 | 6.6 |

【調査票】

- 問7 4月12日の選挙当日のことを思い出してください。投票されたかどうかにかかわらず、当日のあなたの状況やお気持ちはいかがでしたか。以下の項目のそれぞれについてお聞かせください。（○印はア〜クについて、それぞれ1つずつ）

【ウ. 体調】

| | 体調はよ かった | 体調はよ くなかつ た | 無回答 |
|----|-------------|-------------------|-----|
| 合計 | 491 | 83 | 31 |
| 総数 | 81.2 | 13.7 | 5.1 |

【調査票】

- 問7 4月12日の選挙当日のことを思い出してください。投票されたかどうかにかかわらず、当日のあなたの状況やお気持ちはいかがでしたか。以下の項目のそれぞれについてお聞かせください。（○印はア〜クについて、それぞれ1つずつ）

【エ. 投票所の場所】

| | 投票所は 行きやす い場所だ った | 投票所は 行きにく い場所だ った | 無回答 |
|----|----------------------------|----------------------------|-----|
| 合計 | 518 | 61 | 26 |
| 総数 | 85.6 | 10.1 | 4.3 |

『京都市民の政治意識調査』（平成27年4月）

【調査票】

- 問7 4月12日の選挙当日のことを思い出してください。投票されたかどうかにかかわらず、当日のあなたの状況やお気持ちはいかがでしたか。以下の項目のそれぞれについてお聞かせください。（○印はア～クについて、それぞれ1つずつ）
[オ. 市会議員選挙の関心]

| | 合計 | 市会議員 選挙に関 心があっ た | 市会議員 選挙に関 心がなか った | 無回答 |
|----|-----|---------------------------|----------------------------|-----------|
| 総数 | 605 | 280 46.3 | 303 50.1 | 22 3.6 |

【調査票】

- 問7 4月12日の選挙当日のことを思い出してください。投票されたかどうかにかかわらず、当日のあなたの状況やお気持ちはいかがでしたか。以下の項目のそれぞれについてお聞かせください。（○印はア～クについて、それぞれ1つずつ）
[カ. 候補者の政策や人柄]

| | 合計 | 政策や人 柄を知っ ている候 補者がい | 政策や人 柄を知っ ている候 補者はい | 無回答 |
|----|-----|------------------------------|------------------------------|-----------|
| 総数 | 605 | 229 37.9 | 347 57.4 | 29 4.8 |

【調査票】

- 問7 4月12日の選挙当日のことを思い出してください。投票されたかどうかにかかわらず、当日のあなたの状況やお気持ちはいかがでしたか。以下の項目のそれぞれについてお聞かせください。（○印はア～クについて、それぞれ1つずつ）
[キ. 投票したい候補者]

| | 合計 | 投票した い候補者 がいた | 投票した い候補者 はいなか った | 無回答 |
|----|-----|---------------------|----------------------------|-----------|
| 総数 | 605 | 267 44.1 | 309 51.1 | 29 4.8 |

【調査票】

- 問7 4月12日の選挙当日のことを思い出してください。投票されたかどうかにかかわらず、当日のあなたの状況やお気持ちはいかがでしたか。以下の項目のそれぞれについてお聞かせください。（○印はア～クについて、それぞれ1つずつ）
[ク. 選挙に行くのは面倒]

| | 合計 | 選挙に行 くのは面 倒だった | 選挙に行 くのは面 倒ではな かった | 無回答 |
|----|-----|----------------------|-----------------------------|-----------|
| 総数 | 605 | 211 34.9 | 369 61.0 | 25 4.1 |

【調査票】

- 問8 あなたは、4月12日実施の市会議員選挙では投票されましたか。
（○印は1つ）

| | 合計 | 当日投票 した | 期日前投 票をした | 不在者投 票をした | 白票を投 票した | 投票しな かった | 忘れた・ 覚えてい ない | 無回答 |
|----|-----|-------------|--------------|--------------|-------------|-------------|--------------------|-----------|
| 総数 | 605 | 320 52.9 | 76 12.6 | 5 0.8 | 1 0.2 | 182 30.1 | 10 1.7 | 11 1.8 |

『京都市民の政治意識調査』（平成27年4月）

【調査票】

- 【問8で「当日投票した」「期日前投票をした」「不在者投票をした」人だけお答えください。】
 問8付問1 このたびの市議員選挙では、政党を重くみて投票されましたか。それとも候補者を重くみて投票されましたか。（○印は1つ）

| | 政党を重くみて | 候補者を重くみて | いちがいにいえない | わからない | 無回答 |
|----|---------|----------|-----------|-------|-----|
| 合計 | 401 | 169 | 135 | 76 | 14 |
| | | 42.1 | 33.7 | 19.0 | 3.5 |
| 総数 | | | | | 7 |
| | | | | | 1.7 |

【調査票】

- 【問8で「当日投票した」「期日前投票をした」「不在者投票をした」人だけお答えください。】
 問8付問2 市議員選挙で、あなたが投票された人は何党の人でしたか。さしつかえなければ、お教えてください。（○印は1つ）

| 合計 | 自由民主党 | 日本共産党 | 民主党 | 公明党 | 地域政党 京都党 | 維新の党 | 市民ネットワーク ・京都 | 社会民主党 | 無所属 | 忘れていない | 覚えていない |
|----|-------|-------|------|------|-------------|------|-----------------|-------|-----|--------|--------|
| 総数 | 401 | 107 | 62 | 40 | 35 | 32 | 17 | 3 | - | 12 | 26 |
| | | 26.7 | 15.5 | 10.0 | 8.7 | 8.0 | 4.2 | 0.7 | - | 3.0 | 6.5 |

【調査票】

- 【問8で「当日投票した」「期日前投票をした」「不在者投票をした」人だけお答えください。】
 問8付問2 市議員選挙で、あなたが投票された人は何党の人でしたか。さしつかえなければ、お教えてください。（○印は1つ）

無回答

| | |
|----|------|
| 総数 | 67 |
| | 16.7 |

【調査票】

- 問9 市議員選挙でその人（「白票」を含みます）に投票することを決めたのはいつごろでしたか。投票されなかった方は、投票しないと決めたのはいつごろでしたか。（○印は1つ）

| 合計 | 選挙期間に入る前から | 候補者が 出そろったとき | 投票日の 数日前 | 投票前日 | 投票当日 | 忘れていない | 無回答 |
|----|------------|-----------------|-------------|------|------|--------|-----|
| 総数 | 605 | 183 | 101 | 117 | 27 | 117 | 48 |
| | | 30.2 | 16.7 | 19.3 | 4.5 | 19.3 | 7.9 |
| | | | | | | | 2.0 |

【調査票】

- 問10 投票するかしないか、あるいはだれに投票するかしないかを決めるのに役立ったものが次の中にあるでしょうか。役立ったものをあげてください。（○印はいくつでも）

| 合計 | 個人演説 会 | 街頭演説 | 政党の演 説会 | 連呼 | 候補者の 新聞広告 | 選挙公報 | 候補者の はがき | 政党の新 聞広告 | 政党のビ ラ・ポス ター | 政党の機 関誌 |
|----|-----------|------|------------|-----|--------------|------|-------------|-------------|--------------------|------------|
| 総数 | 605 | 64 | 100 | 33 | 24 | 79 | 128 | 67 | 35 | 63 |
| | | 10.6 | 16.5 | 5.5 | 4.0 | 13.1 | 21.2 | 11.1 | 5.8 | 10.4 |
| | | | | | | | | | | 3.8 |

『京都市民の政治意識調査』（平成27年4月）

【調査票】

問10 投票するかしないか、あるいはだれに投票するかしないかを決めるのに役立ったものが次の中にあるでしょうか。役立ったものをあげてください。（○印はいくつでも）

| | 掲示板に貼った候補者のポスター | 候補者からの電話誘 | 新聞の選挙報道 | テレビ・ラジオの選挙報道 | 週刊誌・雑誌の選挙報道 | 候補者が開くホームページ | 候補者が開く以外のホームページ | 候補者から送られてきた電子メール | その他 | どれも役立たなかった |
|----|-----------------|-----------|---------|--------------|-------------|--------------|-----------------|------------------|-----|------------|
| 総数 | 118 | 20 | 85 | 59 | 4 | 13 | 7 | 3 | 29 | 122 |
| | 19.5 | 3.3 | 14.0 | 9.8 | 0.7 | 2.1 | 1.2 | 0.5 | 4.8 | 20.2 |

【調査票】

問11 では、この中ではどうでしょうか。役立ったものをあげてください。（○印はいくつでも）

| 合計 | 家族との話し合い・すすめ | 近所の人との話し合い・すすめ | 職場での話し合い・すすめ | 友人知人との話し合い・すすめ | 親戚との話し合い・すすめ | 上役や有力者、その他義理のある人 | インターネット上の知り合いとの話し合い | その他との話し合い・すすめ | どれも役立たなかった |
|----|--------------|----------------|--------------|----------------|--------------|------------------|---------------------|---------------|------------|
| 総数 | 605 | 154 | 27 | 30 | 75 | 9 | 11 | 9 | 288 |
| | | 25.5 | 4.5 | 5.0 | 12.4 | 1.5 | 1.8 | 1.5 | 47.6 |

【調査票】

問12 では、この中ではどうでしょうか。役立ったものをあげてください。（○印はいくつでも）

| 合計 | 同業者団体・企業組合 | 労働組合（連合系） | 労働組合（全労連系） | 労働組合（全労協系） | 労働組合（その他） | 企業・会社 | P. T. A. | 女性会・青年団・その他の地域団体 | 文化・学習サークル・趣味の会・団体 | 学 | 環境保護などの市民運動団体 |
|----|------------|-----------|------------|------------|-----------|-------|----------|------------------|-------------------|-----|---------------|
| 総数 | 605 | 14 | 5 | 3 | - | 3 | 12 | 2 | 8 | 17 | 6 |
| | | 2.3 | 0.8 | 0.5 | - | 0.5 | 2.0 | 0.3 | 1.3 | 2.8 | 1.0 |

【調査票】

問12 では、この中ではどうでしょうか。役立ったものをあげてください。（○印はいくつでも）

| 合計 | 体育振興会など地域スポーツ団体 | 社会福祉協議会・日赤奉仕団などの | 宗教団体 | 町内会・自治会 | 政党・政治団体 | 政治家の後援会 | 同窓会・同郷会 | 遺族会 | NGO・NPO | その他 | どれも役立たなかった |
|----|-----------------|------------------|------|---------|---------|---------|---------|-----|---------|-----|------------|
| 総数 | 6 | 8 | 13 | 33 | 42 | 18 | 4 | 4 | 1 | 16 | 364 |
| | 1.0 | 1.3 | 2.1 | 5.5 | 6.9 | 3.0 | 0.7 | 0.7 | 0.2 | 2.6 | 60.2 |

【調査票】

問13 市議員選挙と同じ日に府議員選挙がありました。府議員選挙では投票されましたか。（○印は1つ）

| 合計 | 当日投票した | 期日前投票をした | 不在者投票をした | 白票を投した | 投票しなかった | 忘れた・覚えていない | 無回答 |
|----|--------|----------|----------|--------|---------|------------|-----|
| 総数 | 605 | 314 | 76 | 5 | 7 | 181 | 13 |
| | | 51.9 | 12.6 | 0.8 | 1.2 | 29.9 | 2.1 |

【調査票】

問13付問 【問13で「当日投票した」「期日前投票をした」「不在者投票をした」人だけお答えください。】府議員選挙で、あなたが投票された人は何党の人でしたか。さしつかえなければ、お教えてください。（○印は1つ）

| 合計 | 自由民主党 | 民主党 | 日本共産党 | 公明党 | 維新の党 | 地域政党京都党 | 無所属 | 忘れた・覚えていない | 無回答 |
|----|-------|------|-------|------|------|---------|-----|------------|------|
| 総数 | 395 | 120 | 51 | 68 | 28 | 21 | 24 | 6 | 35 |
| | | 30.4 | 12.9 | 17.2 | 7.1 | 5.3 | 6.1 | 1.5 | 8.9 |
| | | | | | | | | | 10.6 |

『京都市民の政治意識調査』（平成27年4月）

〔調査票〕

問14 あなたは、市、府、日本の国の政治や国際政治についてどの程度の関心をもっておられますか。（○印はア～エについて、それぞれ1つずつ）
[ア. 市の政治について]

| | 非常に 関心がある | 関心がある | どちらと もいえな い | 関心がな い | まったく 関心がな い | わからな い | 無回答 |
|----|--------------|-------|-------------------|-----------|-------------------|-----------|-----|
| 合計 | 605 | 50 | 267 | 183 | 39 | 30 | 32 |
| 総数 | | 8.3 | 44.1 | 30.2 | 6.4 | 5.0 | 5.3 |
| | | | | | | | 0.7 |

〔調査票〕

問14 あなたは、市、府、日本の国の政治や国際政治についてどの程度の関心をもっておられますか。（○印はア～エについて、それぞれ1つずつ）
[イ. 府の政治について]

| | 非常に 関心がある | 関心がある | どちらと もいえな い | 関心がな い | まったく 関心がな い | わからな い | 無回答 |
|----|--------------|-------|-------------------|-----------|-------------------|-----------|-----|
| 合計 | 605 | 38 | 222 | 218 | 56 | 31 | 33 |
| 総数 | | 6.3 | 36.7 | 36.0 | 9.3 | 5.1 | 5.5 |
| | | | | | | | 1.2 |

〔調査票〕

問14 あなたは、市、府、日本の国の政治や国際政治についてどの程度の関心をもっておられますか。（○印はア～エについて、それぞれ1つずつ）
[ウ. 国の政治について]

| | 非常に 関心がある | 関心がある | どちらと もいえな い | 関心がな い | まったく 関心がな い | わからな い | 無回答 |
|----|--------------|-------|-------------------|-----------|-------------------|-----------|-----|
| 合計 | 605 | 92 | 274 | 152 | 24 | 24 | 35 |
| 総数 | | 15.2 | 45.3 | 25.1 | 4.0 | 4.0 | 5.8 |
| | | | | | | | 0.7 |

〔調査票〕

問14 あなたは、市、府、日本の国の政治や国際政治についてどの程度の関心をもっておられますか。（○印はア～エについて、それぞれ1つずつ）
[エ. 国際政治について]

| | 非常に 関心がある | 関心がある | どちらと もいえな い | 関心がな い | まったく 関心がな い | わからな い | 無回答 |
|----|--------------|-------|-------------------|-----------|-------------------|-----------|-----|
| 合計 | 605 | 67 | 228 | 192 | 38 | 25 | 46 |
| 総数 | | 11.1 | 37.7 | 31.7 | 6.3 | 4.1 | 7.6 |
| | | | | | | | 1.5 |

〔調査票〕

問15 政治への参加についていろいろな意見があります。次の4つの意見に対してあなたは、その通りだと思われますか。（○印はア～エについて、それぞれ1つずつ）
[ア. 生活にあまり関係のない選挙に行く必要はない]

| | 非常に その通り だと思う | その通り だと思う | どちらと もいえな い | その通り だと思わ ない | まったく その通り だと思わ ない | わからな い | 無回答 |
|----|---------------------|--------------|-------------------|--------------------|----------------------------|-----------|-----|
| 合計 | 605 | 21 | 52 | 153 | 214 | 136 | 18 |
| 総数 | | 3.5 | 8.6 | 25.3 | 35.4 | 22.5 | 3.0 |
| | | | | | | | 1.8 |

『京都市民の政治意識調査』（平成27年4月）

【調査票】

問15 政治への参加についていろいろな意見があります。次の4つの意見に対してあなたは、その通りだと思われませんか。（○印はア～エについて、それぞれ1つずつ）
 [イ. 勝敗のはっきりしている選挙の場合は、わざわざ投票に行く必要はない]

| | 非常にその通りだ と思う | その通り だと思う | どちら もいえ ない | その通り だと思 わない | まったく その通り だと思 わない | わから ない | 無回答 |
|----|-----------------|--------------|------------------|--------------------|----------------------------|-----------|-----|
| 合計 | 605 | 22 | 69 | 130 | 211 | 139 | 23 |
| | | 3.6 | 11.4 | 21.5 | 34.9 | 23.0 | 3.8 |
| 総数 | | | | | | | 11 |
| | | | | | | | 1.8 |

【調査票】

問15 政治への参加についていろいろな意見があります。次の4つの意見に対してあなたは、その通りだと思われませんか。（○印はア～エについて、それぞれ1つずつ）
 [ウ. 適当な候補者がいなければ棄権もやむをえない]

| | 非常にその通りだ と思う | その通り だと思う | どちら もいえ ない | その通り だと思 わない | まったく その通り だと思 わない | わから ない | 無回答 |
|----|-----------------|--------------|------------------|--------------------|----------------------------|-----------|-----|
| 合計 | 605 | 49 | 140 | 149 | 141 | 96 | 22 |
| | | 8.1 | 23.1 | 24.6 | 23.3 | 15.9 | 3.6 |
| 総数 | | | | | | | 8 |
| | | | | | | | 1.3 |

【調査票】

問15 政治への参加についていろいろな意見があります。次の4つの意見に対してあなたは、その通りだと思われませんか。（○印はア～エについて、それぞれ1つずつ）
 [エ. たくさんの人が投票するのだから、私一人ぐらい棄権してもよい]

| | 非常にその通りだ と思う | その通り だと思う | どちら もいえ ない | その通り だと思 わない | まったく その通り だと思 わない | わから ない | 無回答 |
|----|-----------------|--------------|------------------|--------------------|----------------------------|-----------|-----|
| 合計 | 605 | 9 | 18 | 119 | 253 | 178 | 16 |
| | | 1.5 | 3.0 | 19.7 | 41.8 | 29.4 | 2.6 |
| 総数 | | | | | | | 12 |
| | | | | | | | 2.0 |

【調査票】

問16 選挙で投票することについていろいろな意見があります。次の4つの意見に対してあなたは、その通りだと思われませんか。（○印はア～エについて、それぞれ1つずつ）
 [ア. 投票することは、国民の義務である]

| | 非常にその通りだ と思う | その通り だと思う | どちら もいえ ない | その通り だと思 わない | まったく その通り だと思 わない | わから ない | 無回答 |
|----|-----------------|--------------|------------------|--------------------|----------------------------|-----------|-----|
| 合計 | 605 | 164 | 284 | 101 | 29 | 12 | 13 |
| | | 27.1 | 46.9 | 16.7 | 4.8 | 2.0 | 2.1 |
| 総数 | | | | | | | 2 |
| | | | | | | | 0.3 |

【調査票】

問16 選挙で投票することについていろいろな意見があります。次の4つの意見に対してあなたは、その通りだと思われませんか。（○印はア～エについて、それぞれ1つずつ）
 [イ. 選挙にはどんなことがあっても参加すべきである]

| | 非常にその通りだ と思う | その通り だと思う | どちら もいえ ない | その通り だと思 わない | まったく その通り だと思 わない | わから ない | 無回答 |
|----|-----------------|--------------|------------------|--------------------|----------------------------|-----------|-----|
| 合計 | 605 | 106 | 192 | 201 | 64 | 24 | 12 |
| | | 17.5 | 31.7 | 33.2 | 10.6 | 4.0 | 2.0 |
| 総数 | | | | | | | 12 |
| | | | | | | | 1.0 |

『京都市民の政治意識調査』（平成27年4月）

【調査票】

- 問16 選挙で投票することについていろいろな意見があります。次の4つの意見に対してあなたは、その通りだと思いますか。（○印はア～エについて、それぞれ1つずつ）
 [ウ. 投票は国民の権利にすぎず、義務ではない]

| | 非常にその通りだと思います | その通りだと思います | どちらともいえない | その通りだと思わない | まったくその通りだと思わない | わからない | 無回答 | |
|----|---------------|------------|-----------|------------|----------------|-------|-----|-----|
| 合計 | 36 | 127 | 171 | 160 | 71 | 31 | 9 | |
| 総数 | 605 | 6.0 | 21.0 | 28.3 | 26.4 | 11.7 | 5.1 | 1.5 |

【調査票】

- 問16 選挙で投票することについていろいろな意見があります。次の4つの意見に対してあなたは、その通りだと思いますか。（○印はア～エについて、それぞれ1つずつ）
 [エ. 衆議院議員は、みんなが参加して決めるという民主主義の精神に反する]

| | 非常にその通りだと思います | その通りだと思います | どちらともいえない | その通りだと思わない | まったくその通りだと思わない | わからない | 無回答 | |
|----|---------------|------------|-----------|------------|----------------|-------|-----|-----|
| 合計 | 66 | 147 | 239 | 74 | 21 | 49 | 9 | |
| 総数 | 605 | 10.9 | 24.3 | 39.5 | 12.2 | 3.5 | 8.1 | 1.5 |

【調査票】

- 問17 選挙でア～カそれぞれの議員や首長を選ぶ時に、高齢者介護などの福祉政策を、あなたはどれだけ重視しますか。（○印はア～カについて、それぞれ1つずつ）
 [ア. 衆議院議員]

| | 非常に重視する | 重視する | どちらともいえない | 重視しない | まったく重視しない | わからない | 無回答 | |
|----|---------|------|-----------|-------|-----------|-------|------|-----|
| 合計 | 111 | 248 | 111 | 31 | 16 | 83 | 5 | |
| 総数 | 605 | 18.3 | 41.0 | 18.3 | 5.1 | 2.6 | 13.7 | 0.8 |

【調査票】

- 問17 選挙でア～カそれぞれの議員や首長を選ぶ時に、高齢者介護などの福祉政策を、あなたはどれだけ重視しますか。（○印はア～カについて、それぞれ1つずつ）
 [イ. 参議院議員]

| | 非常に重視する | 重視する | どちらともいえない | 重視しない | まったく重視しない | わからない | 無回答 | |
|----|---------|------|-----------|-------|-----------|-------|------|-----|
| 合計 | 100 | 222 | 131 | 36 | 20 | 86 | 10 | |
| 総数 | 605 | 16.5 | 36.7 | 21.7 | 6.0 | 3.3 | 14.2 | 1.7 |

【調査票】

- 問17 選挙でア～カそれぞれの議員や首長を選ぶ時に、高齢者介護などの福祉政策を、あなたはどれだけ重視しますか。（○印はア～カについて、それぞれ1つずつ）
 [ウ. 知事]

| | 非常に重視する | 重視する | どちらともいえない | 重視しない | まったく重視しない | わからない | 無回答 | |
|----|---------|------|-----------|-------|-----------|-------|------|-----|
| 合計 | 105 | 247 | 118 | 31 | 15 | 79 | 10 | |
| 総数 | 605 | 17.4 | 40.8 | 19.5 | 5.1 | 2.5 | 13.1 | 1.7 |

『京都市民の政治意識調査』（平成27年4月）

【調査票】

問17 選挙でア～カそれぞれの議員や首長を選ぶ時に、高齢者介護などの福祉政策を、あなたはどれだけ重視しますか。（○印はア～カについて、それぞれ1つずつ）
[エ. 府会議員]

| | 非常に重視する | 重視する | どちらともいえない | 重視しない | まったく重視しない | わからない | 無回答 |
|----|---------|------|-----------|-------|-----------|-------|------|
| 合計 | 605 | 101 | 236 | 123 | 37 | 18 | 79 |
| 総数 | | 16.7 | 39.0 | 20.3 | 6.1 | 3.0 | 13.1 |
| | | | | | | | 1.8 |

【調査票】

問17 選挙でア～カそれぞれの議員や首長を選ぶ時に、高齢者介護などの福祉政策を、あなたはどれだけ重視しますか。（○印はア～カについて、それぞれ1つずつ）
[オ. 市長]

| | 非常に重視する | 重視する | どちらともいえない | 重視しない | まったく重視しない | わからない | 無回答 |
|----|---------|------|-----------|-------|-----------|-------|------|
| 合計 | 605 | 108 | 258 | 108 | 27 | 16 | 79 |
| 総数 | | 17.9 | 42.6 | 17.9 | 4.5 | 2.6 | 13.1 |
| | | | | | | | 1.5 |

【調査票】

問17 選挙でア～カそれぞれの議員や首長を選ぶ時に、高齢者介護などの福祉政策を、あなたはどれだけ重視しますか。（○印はア～カについて、それぞれ1つずつ）
[カ. 市会議員]

| | 非常に重視する | 重視する | どちらともいえない | 重視しない | まったく重視しない | わからない | 無回答 |
|----|---------|------|-----------|-------|-----------|-------|------|
| 合計 | 605 | 111 | 239 | 112 | 37 | 20 | 78 |
| 総数 | | 18.3 | 39.5 | 18.5 | 6.1 | 3.3 | 12.9 |
| | | | | | | | 1.3 |

【調査票】

問18 選挙でア～カそれぞれの議員や首長を選ぶ時に、財政建て直し、地場産業の活性化などの経済政策を、あなたはどれだけ重視しますか。（○印はア～カについて、それぞれ1つずつ）
[ア. 衆議院議員]

| | 非常に重視する | 重視する | どちらともいえない | 重視しない | まったく重視しない | わからない | 無回答 |
|----|---------|------|-----------|-------|-----------|-------|------|
| 合計 | 605 | 95 | 260 | 136 | 19 | 6 | 82 |
| 総数 | | 15.7 | 43.0 | 22.5 | 3.1 | 1.0 | 13.6 |
| | | | | | | | 1.2 |

【調査票】

問18 選挙でア～カそれぞれの議員や首長を選ぶ時に、財政建て直し、地場産業の活性化などの経済政策を、あなたはどれだけ重視しますか。（○印はア～カについて、それぞれ1つずつ）
[イ. 参議院議員]

| | 非常に重視する | 重視する | どちらともいえない | 重視しない | まったく重視しない | わからない | 無回答 |
|----|---------|------|-----------|-------|-----------|-------|------|
| 合計 | 605 | 79 | 236 | 161 | 25 | 9 | 85 |
| 総数 | | 13.1 | 39.0 | 26.6 | 4.1 | 1.5 | 14.0 |
| | | | | | | | 1.7 |

『京都市民の政治意識調査』（平成27年4月）

〔調査票〕

- 問18 選挙でア～カそれぞれの議員や首長を選ぶ時に、財政建て直し、地場産業の活性化などの経済政策を、あなたはどれだけ重視しますか。
 (○印はア～カについて、それぞれ1つずつ)
 [ウ. 知事]

| | 非常に重視する | 重視する | どちらともいえない | 重視しない | まったく重視しない | わからない | 無回答 | |
|----|---------|------------|-------------|-------------|-----------|-----------|------------|-----------|
| 合計 | | | | | | | | |
| 総数 | 605 | 95 15.7 | 263 43.5 | 127 21.0 | 18 3.0 | 10 1.7 | 82 13.6 | 10 1.7 |

〔調査票〕

- 問18 選挙でア～カそれぞれの議員や首長を選ぶ時に、財政建て直し、地場産業の活性化などの経済政策を、あなたはどれだけ重視しますか。
 (○印はア～カについて、それぞれ1つずつ)
 [エ. 府会議員]

| | 非常に重視する | 重視する | どちらともいえない | 重視しない | まったく重視しない | わからない | 無回答 | |
|----|---------|------------|-------------|-------------|-----------|-----------|------------|-----------|
| 合計 | | | | | | | | |
| 総数 | 605 | 82 13.6 | 234 38.7 | 160 26.4 | 25 4.1 | 12 2.0 | 82 13.6 | 10 1.7 |

〔調査票〕

- 問18 選挙でア～カそれぞれの議員や首長を選ぶ時に、財政建て直し、地場産業の活性化などの経済政策を、あなたはどれだけ重視しますか。
 (○印はア～カについて、それぞれ1つずつ)
 [オ. 市長]

| | 非常に重視する | 重視する | どちらともいえない | 重視しない | まったく重視しない | わからない | 無回答 | |
|----|---------|-------------|-------------|-------------|-----------|-----------|------------|-----------|
| 合計 | | | | | | | | |
| 総数 | 605 | 101 16.7 | 252 41.7 | 127 21.0 | 23 3.8 | 10 1.7 | 82 13.6 | 10 1.7 |

〔調査票〕

- 問18 選挙でア～カそれぞれの議員や首長を選ぶ時に、財政建て直し、地場産業の活性化などの経済政策を、あなたはどれだけ重視しますか。
 (○印はア～カについて、それぞれ1つずつ)
 [カ. 市会議員]

| | 非常に重視する | 重視する | どちらともいえない | 重視しない | まったく重視しない | わからない | 無回答 | |
|----|---------|------------|-------------|-------------|-----------|-----------|------------|----------|
| 合計 | | | | | | | | |
| 総数 | 605 | 88 14.5 | 231 38.2 | 152 25.1 | 32 5.3 | 12 2.0 | 82 13.6 | 8 1.3 |

〔調査票〕

- 問19 あなたは、現在の政治についてどの程度満足していますか。京都市の政治、京都府の政治、国の政治、国際政治・外交のそれぞれについてお答えください。
 (○印はア～エについて、それぞれ1つずつ)
 [ア. 京都市の政治]

| | 非常に満足している | 満足している | どちらともいえない | 不満足である | まったく不満足である | わからない | 無回答 | |
|----|-----------|----------|------------|-------------|-------------|-----------|-----------|----------|
| 合計 | | | | | | | | |
| 総数 | 605 | 5 0.8 | 96 15.9 | 279 46.1 | 143 23.6 | 28 4.6 | 51 8.4 | 3 0.5 |

『京都市民の政治意識調査』（平成27年4月）

【調査票】

問19 あなたは、現在の政治についてどの程度満足していますか。京都市の政治、京都府の政治、国の政治、国際政治・外交のそれぞれについてお答えください。（○印はア～エについて、それぞれ1つずつ）
[イ. 京都府の政治]

| | 非常に満足している | 満足している | どちらともいえない | 不満である | まったく不満である | わからない | 無回答 |
|----|-----------|--------|-----------|-------|-----------|-------|-----|
| 合計 | 3 | 82 | 307 | 117 | 26 | 65 | 5 |
| 総数 | 0.5 | 13.6 | 50.7 | 19.3 | 4.3 | 10.7 | 0.8 |

【調査票】

問19 あなたは、現在の政治についてどの程度満足していますか。京都市の政治、京都府の政治、国の政治、国際政治・外交のそれぞれについてお答えください。（○印はア～エについて、それぞれ1つずつ）
[ウ. 国の政治]

| | 非常に満足している | 満足している | どちらともいえない | 不満である | まったく不満である | わからない | 無回答 |
|----|-----------|--------|-----------|-------|-----------|-------|-----|
| 合計 | 2 | 54 | 197 | 230 | 73 | 46 | 3 |
| 総数 | 0.3 | 8.9 | 32.6 | 38.0 | 12.1 | 7.6 | 0.5 |

【調査票】

問19 あなたは、現在の政治についてどの程度満足していますか。京都市の政治、京都府の政治、国の政治、国際政治・外交のそれぞれについてお答えください。（○印はア～エについて、それぞれ1つずつ）
[エ. 国際政治・外交]

| | 非常に満足している | 満足している | どちらともいえない | 不満である | まったく不満である | わからない | 無回答 |
|----|-----------|--------|-----------|-------|-----------|-------|-----|
| 合計 | 5 | 45 | 207 | 199 | 79 | 65 | 5 |
| 総数 | 0.8 | 7.4 | 34.2 | 32.9 | 13.1 | 10.7 | 0.8 |

【調査票】

問20 政権の形態には単独政権もしくは連立政権、あるいは二大政党による政権交代がありますが、あなたが望ましいと思うのはどのような形のものですか。（○印は1つ）

| | 政策の決定を迅速にできる単独政権 | 政策の修正が期待できる連立政権 | 政策の変更が可能な二大政党の政権 | その他 | わからない | 無回答 |
|----|------------------|-----------------|------------------|-----|-------|-----|
| 合計 | 63 | 170 | 184 | 9 | 169 | 10 |
| 総数 | 10.4 | 28.1 | 30.4 | 1.5 | 27.9 | 1.7 |

【調査票】

問21 選挙の働きについてはいろいろの考え方があります。次にあげた意見について、あなた自身の意見に比較的近いものはどれですか。同意できるものをすべてあげてください。（○印はいくつでも）

| | 社会におけるさまざまな階層やグループ | 政府関係者はわれわれが選挙によって社会や政治に | われわれは、選挙によって一人一人が | 国民の政治への参加は、 |
|----|--------------------|-------------------------|-------------------|-------------|
| 合計 | 171 | 62 | 181 | 314 |
| 総数 | 28.3 | 10.2 | 29.9 | 51.9 |

『京都市民の政治意識調査』（平成27年4月）

【調査票】

問2 2 国の議会および地方の議会の働きについてはいろいろの考え方があります。次にあげた意見について、あなた自身の意見に比較的近いものはどれですか。国の議会と地方の議会のそれぞれについて、同意できるものを、すべてあげてください。
[ア. 国の議会について]（○印はいくつでも）

| | 社会にお けるさま ざまな階 層やグル | われわれ の代わり に政策を 決定する | 公共の社 会にとっ て何が重 要を示 | 行政が行 うことを 監督する |
|-----|------------------------------|------------------------------|-----------------------------|----------------------|
| 合 計 | 605 | 206 | 305 | 242 |
| 総 数 | | 34.0 | 50.4 | 40.0 |
| | | | | 31.7 |

【調査票】

問2 2 国の議会および地方の議会の働きについてはいろいろの考え方があります。次にあげた意見について、あなた自身の意見に比較的近いものはどれですか。国の議会と地方の議会のそれぞれについて、同意できるものを、すべてあげてください。
[イ. 地方の議会について]（○印はいくつでも）

| | 社会にお けるさま ざまな階 層やグル | われわれ の代わり に政策を 決定する | 公共の社 会にとっ て何が重 要を示 | 行政が行 うことを 監督する |
|-----|------------------------------|------------------------------|-----------------------------|----------------------|
| 合 計 | 605 | 202 | 237 | 254 |
| 総 数 | | 33.4 | 39.2 | 42.0 |
| | | | | 33.6 |

【調査票】

問2 3 政府と国民の関係についていろいろの考え方があります。次にあげた意見のうちで、あなた自身の意見に近いものはどれですか。同意できるものをすべてあげてください。
（○印はいくつでも）

| | 政府は政 策など何 をすべき かを決め | 政府が正 しいこと をすると は信じる | 私たち国 民がどう 考えよう と、それ | 政府のや ることに ついて、 私たち国 |
|-----|------------------------------|------------------------------|------------------------------|------------------------------|
| 合 計 | 605 | 70 | 330 | 233 |
| 総 数 | | 11.6 | 54.5 | 38.5 |
| | | | | 29.8 |

【調査票】

問2 4 あなたの政治への信頼と行政への信頼について、あなたの思いに比較的近いものはどれですか。（○印はア～カについて、それぞれ1つずつ）
[ア. 市町村の政治]

| | 非常に信 頼できる | 信頼でき る | どちらと もいえな い | 信頼でき ない | まったく 信頼でき ない | わからな い | 無回答 |
|-----|--------------|-----------|-------------------|------------|--------------------|-----------|------|
| 合 計 | 605 | 2 | 92 | 338 | 66 | 19 | 73 |
| 総 数 | | 0.3 | 15.2 | 55.9 | 10.9 | 3.1 | 12.1 |
| | | | | | | | 2.5 |

【調査票】

問2 4 あなたの政治への信頼と行政への信頼について、あなたの思いに比較的近いものはどれですか。（○印はア～カについて、それぞれ1つずつ）
[イ. 市町村の行政]

| | 非常に信 頼できる | 信頼でき る | どちらと もいえな い | 信頼でき ない | まったく 信頼でき ない | わからな い | 無回答 |
|-----|--------------|-----------|-------------------|------------|--------------------|-----------|------|
| 合 計 | 605 | 4 | 110 | 324 | 58 | 20 | 72 |
| 総 数 | | 0.7 | 18.2 | 53.6 | 9.6 | 3.3 | 11.9 |
| | | | | | | | 2.8 |

『京都市民の政治意識調査』（平成27年4月）

【調査票】

問24 あなたの政治への信頼と行政への信頼について、あなたの思いに比較的近いものはどれですか。（○印はア～カについて、それぞれ1つつ）
[ウ. 都道府県の政治]

| | 非常に信頼できる | 信頼できる | どちらともいえない | 信頼できない | まったく信頼できない | わからない | 無回答 |
|----|----------|-------|-----------|--------|------------|-------|------|
| 合計 | 605 | 2 | 73 | 356 | 61 | 19 | 80 |
| 総数 | | 0.3 | 12.1 | 58.8 | 10.1 | 3.1 | 13.2 |
| | | | | | | | 2.3 |

【調査票】

問24 あなたの政治への信頼と行政への信頼について、あなたの思いに比較的近いものはどれですか。（○印はア～カについて、それぞれ1つつ）
[エ. 都道府県の行政]

| | 非常に信頼できる | 信頼できる | どちらともいえない | 信頼できない | まったく信頼できない | わからない | 無回答 |
|----|----------|-------|-----------|--------|------------|-------|------|
| 合計 | 605 | 2 | 78 | 347 | 59 | 18 | 80 |
| 総数 | | 0.3 | 12.9 | 57.4 | 9.8 | 3.0 | 13.2 |
| | | | | | | | 3.5 |

【調査票】

問24 あなたの政治への信頼と行政への信頼について、あなたの思いに比較的近いものはどれですか。（○印はア～カについて、それぞれ1つつ）
[オ. 国の政治]

| | 非常に信頼できる | 信頼できる | どちらともいえない | 信頼できない | まったく信頼できない | わからない | 無回答 |
|----|----------|-------|-----------|--------|------------|-------|------|
| 合計 | 605 | 2 | 58 | 248 | 157 | 61 | 66 |
| 総数 | | 0.3 | 9.6 | 41.0 | 26.0 | 10.1 | 10.9 |
| | | | | | | | 2.1 |

【調査票】

問24 あなたの政治への信頼と行政への信頼について、あなたの思いに比較的近いものはどれですか。（○印はア～カについて、それぞれ1つつ）
[カ. 国の行政]

| | 非常に信頼できる | 信頼できる | どちらともいえない | 信頼できない | まったく信頼できない | わからない | 無回答 |
|----|----------|-------|-----------|--------|------------|-------|------|
| 合計 | 605 | 2 | 52 | 252 | 158 | 58 | 68 |
| 総数 | | 0.3 | 8.6 | 41.7 | 26.1 | 9.6 | 11.2 |
| | | | | | | | 2.5 |

【調査票】

問25 国や地域の重要な問題について住民が直接に投票する「住民投票（国民投票）」がありますが、あなたは次のそれぞれの意見をどう思いますか。自分の意見に近いものをあげてください。（○印はア～ウについて、それぞれ1つつ）
[ア. 議員は住民（国民）が選挙で選んでいるのだから、その議員に任せるべきで、住民投票の必要はないと思う。]

| | 非常に思う | 少し思う | どちらでもない | さほど思う | まったくそう思わない | 無回答 |
|----|-------|------|---------|-------|------------|------|
| 合計 | 605 | 21 | 50 | 141 | 181 | 192 |
| 総数 | | 3.5 | 8.3 | 23.3 | 29.9 | 31.7 |
| | | | | | | 3.3 |

『京都市民の政治意識調査』（平成27年4月）

〔調査票〕

- 問25 国や地域の重要な問題について住民が直接に投票する「住民投票（国民投票）」がありますが、あなたは次のそれぞれの意見をどう思いますか。自分の意見に近いものをあげてください。（○印はア～ウについて、それぞれ1つずつ）
 [イ. 住民投票の結果を参考にして議会が法律を作り、問題を解決するのがよいと思う。]

| | 非常に 思う | 少し 思う | どちら もない | さほど 思わ ない | ま った く 思 わ な い | 無 回 答 |
|-----|-----------|----------|------------|-----------------|----------------------------------|-------------|
| 合 計 | 605 | 106 | 272 | 141 | 44 | 27 |
| | | 17.5 | 45.0 | 23.3 | 7.3 | 4.5 |
| 総 数 | | | | | | 15 |
| | | | | | | 2.5 |

〔調査票〕

- 問25 国や地域の重要な問題について住民が直接に投票する「住民投票（国民投票）」がありますが、あなたは次のそれぞれの意見をどう思いますか。自分の意見に近いものをあげてください。（○印はア～ウについて、それぞれ1つずつ）
 [ウ. 住民が提案する法律案が住民投票で賛成を得たら、そのまま法律にして問題を解決するのがよいと思う。]

| | 非常に 思う | 少し 思う | どちら もない | さほど 思わ ない | ま った く 思 わ な い | 無 回 答 |
|-----|-----------|----------|------------|-----------------|----------------------------------|-------------|
| 合 計 | 605 | 35 | 175 | 230 | 105 | 39 |
| | | 5.8 | 28.9 | 38.0 | 17.4 | 6.4 |
| 総 数 | | | | | | 21 |
| | | | | | | 3.5 |

〔調査票〕

- 問26 京都市が政策実現のためにどのように施策や事業を具体的に展開するかについて、次のそれぞれの意見にあなたは賛成ですか。それとも反対ですか。自分の意見に近いものをあげてください。（○印はア、イについて、それぞれ1つずつ）
 [ア. 行政サービスの充実のためには、予算が多少増えても工夫しながら進めるのが望ましい。]

| | 非常に 賛 成 | 賛 成 | ど ち ら と 反 対 も い え な い | 反 対 | 非 常 に 反 対 | 無 回 答 |
|-----|---------------|--------|---|--------|-----------------------|-------------|
| 合 計 | 605 | 15 | 208 | 273 | 87 | 10 |
| | | 2.5 | 34.4 | 45.1 | 14.4 | 1.7 |
| 総 数 | | | | | | 12 |
| | | | | | | 2.0 |

〔調査票〕

- 問26 京都市が政策実現のためにどのように施策や事業を具体的に展開するかについて、次のそれぞれの意見にあなたは賛成ですか。それとも反対ですか。自分の意見に近いものをあげてください。（○印はア、イについて、それぞれ1つずつ）
 [イ. 税金の軽減につながるような、財源のことを考えた行政サービスの縮小を工夫するのが望ましい。]

| | 非常に 賛 成 | 賛 成 | ど ち ら と 反 対 も い え な い | 反 対 | 非 常 に 反 対 | 無 回 答 |
|-----|---------------|--------|---|--------|-----------------------|-------------|
| 合 計 | 605 | 41 | 209 | 266 | 69 | 4 |
| | | 6.8 | 34.5 | 44.0 | 11.4 | 0.7 |
| 総 数 | | | | | | 16 |
| | | | | | | 2.6 |

『京都市民の政治意識調査』（平成27年4月）

〔調査票〕

- 問27 京都市は平成15年の京都市市民参加推進条例の制定や京都市市民参加推進計画の策定などにより、「信頼とパートナーシップの市政」を基本方針に掲げ、市政への積極的な市民参加の取組を今日まで進めてきています。次のそれぞれの意見について、あなたは賛成ですか。それとも反対ですか。自分の意見に近いものをあげてください。（○印はア～エについて、それぞれ1つずつ）
 [ア. 市民参加は、京都市と市民が自ら果たすべき役割を自覚して対等の立場で協力し合い、補完し合う市と市民の協働の精神に基づき推進されなければならない。]

| | 非常に賛成 | 賛成 | どちらともいえない | 反対 | 非常に反対 | 無回答 |
|----|-------|-----|-----------|------|-------|-----|
| 合計 | 605 | 28 | 322 | 212 | 8 | 4 |
| 総数 | | 4.6 | 53.2 | 35.0 | 1.3 | 0.7 |

〔調査票〕

- 問27 京都市は平成15年の京都市市民参加推進条例の制定や京都市市民参加推進計画の策定などにより、「信頼とパートナーシップの市政」を基本方針に掲げ、市政への積極的な市民参加の取組を今日まで進めてきています。次のそれぞれの意見について、あなたは賛成ですか。それとも反対ですか。自分の意見に近いものをあげてください。（○印はア～エについて、それぞれ1つずつ）
 [イ. 市民は、市政に関する情報並びに政策の形成、実施及び評価の一連の過程における参加の機会を活用することにより、積極的に市政に参加するよう努める責務を負う。]

| | 非常に賛成 | 賛成 | どちらともいえない | 反対 | 非常に反対 | 無回答 |
|----|-------|-----|-----------|------|-------|-----|
| 合計 | 605 | 16 | 188 | 341 | 22 | 4 |
| 総数 | | 2.6 | 31.1 | 56.4 | 3.6 | 0.7 |

〔調査票〕

- 問27 京都市は平成15年の京都市市民参加推進条例の制定や京都市市民参加推進計画の策定などにより、「信頼とパートナーシップの市政」を基本方針に掲げ、市政への積極的な市民参加の取組を今日まで進めてきています。次のそれぞれの意見について、あなたは賛成ですか。それとも反対ですか。自分の意見に近いものをあげてください。（○印はア～エについて、それぞれ1つずつ）
 [ウ. 市民は、地域社会の課題の解決に主体的に取り組むことを通じて、まちづくりの活動を推進するよう努める責務を負う。]

| | 非常に賛成 | 賛成 | どちらともいえない | 反対 | 非常に反対 | 無回答 |
|----|-------|-----|-----------|------|-------|-----|
| 合計 | 605 | 14 | 239 | 299 | 14 | 6 |
| 総数 | | 2.3 | 39.5 | 49.4 | 2.3 | 1.0 |

〔調査票〕

- 問27 京都市は平成15年の京都市市民参加推進条例の制定や京都市市民参加推進計画の策定などにより、「信頼とパートナーシップの市政」を基本方針に掲げ、市政への積極的な市民参加の取組を今日まで進めてきています。次のそれぞれの意見について、あなたは賛成ですか。それとも反対ですか。自分の意見に近いものをあげてください。（○印はア～エについて、それぞれ1つずつ）
 [エ. 市民は、市民参加の推進にあたっては、地域社会の一員としての自覚と責任をもって、京都市と協働及び市民相互の協働に努める責務を負う。]

| | 非常に賛成 | 賛成 | どちらともいえない | 反対 | 非常に反対 | 無回答 |
|----|-------|-----|-----------|------|-------|-----|
| 合計 | 605 | 20 | 227 | 306 | 18 | 4 |
| 総数 | | 3.3 | 37.5 | 50.6 | 3.0 | 0.7 |

『京都市民の政治意識調査』（平成27年4月）

【調査票】

- 問28 地震の安全対策について、2つの意見A、Bがあります。あなたはどちらの意見に近いでしょうか。一番近い番号をあげてください。（○印は1つ）
- [A] 市民の生命と安全を守るために、地震に対する安全対策は、どれほどの税金や費用がかかっても万全になさなければならない。
- [B] 100年に一度程度しか来ない大地震のために、他の予算項目を抑えてまで、地震対策費に過度の予算を支出する必要はない。

| 合 計 | Aの意見 | | どちらか | | Bの意見 | | 無回答 |
|-----|------|-----|------|-----|------|-----|-----|
| | に近い | 249 | どちらか | といえ | 249 | に近い | |
| | | | | | | | |
| 総 数 | 605 | 144 | 249 | 138 | 55 | 19 | 3.1 |

【調査票】

- 問29 あなたは、安倍内閣のこれまでの実績についてどう思われますか。
（○印はア～カについて、それぞれ1つずつ）
- [ア. 社会保障]

| 合 計 | 非常によ | | よ | | どちらと | | よ | | 非常によ | | わからな | 無回答 |
|-----|------|---|----|-----|------|----|----|------|------|-----|------|-----|
| | い | 6 | い | 59 | どちらと | よ | よ | 非常によ | わからな | | | |
| | | | | | | | | | | 1.0 | | |
| 総 数 | 605 | 6 | 59 | 223 | 176 | 53 | 69 | 19 | 3.1 | | | |

【調査票】

- 問29 あなたは、安倍内閣のこれまでの実績についてどう思われますか。
（○印はア～カについて、それぞれ1つずつ）
- [イ. 外交政策]

| 合 計 | 非常によ | | よ | | どちらと | | よ | | 非常によ | | わからな | 無回答 |
|-----|------|----|-----|-----|------|----|----|------|------|-----|------|-----|
| | い | 28 | い | 138 | どちらと | よ | よ | 非常によ | わからな | | | |
| | | | | | | | | | | 4.6 | | |
| 総 数 | 605 | 28 | 138 | 172 | 122 | 64 | 67 | 14 | 2.3 | | | |

【調査票】

- 問29 あなたは、安倍内閣のこれまでの実績についてどう思われますか。
（○印はア～カについて、それぞれ1つずつ）
- [ウ. 経済政策]

| 合 計 | 非常によ | | よ | | どちらと | | よ | | 非常によ | | わからな | 無回答 |
|-----|------|----|-----|-----|------|----|----|------|------|-----|------|-----|
| | い | 19 | い | 127 | どちらと | よ | よ | 非常によ | わからな | | | |
| | | | | | | | | | | 3.1 | | |
| 総 数 | 605 | 19 | 127 | 200 | 124 | 58 | 63 | 14 | 2.3 | | | |

【調査票】

- 問29 あなたは、安倍内閣のこれまでの実績についてどう思われますか。
（○印はア～カについて、それぞれ1つずつ）
- [エ. 政治改革]

| 合 計 | 非常によ | | よ | | どちらと | | よ | | 非常によ | | わからな | 無回答 |
|-----|------|----|----|-----|------|----|----|------|------|-----|------|-----|
| | い | 12 | い | 76 | どちらと | よ | よ | 非常によ | わからな | | | |
| | | | | | | | | | | 2.0 | | |
| 総 数 | 605 | 12 | 76 | 228 | 141 | 60 | 74 | 14 | 2.3 | | | |

『京都市民の政治意識調査』（平成27年4月）

〔調査票〕

問29 あなたは、安倍内閣のこれまでの実績についてどう思われますか。
 (○印はア～カについて、それぞれ1つずつ)
 [オ. 災害対策]

| | 非常に よい | よい | どちらと もいえな い | よくない | 非常に よくない | わから ない | 無回答 |
|----|-----------|-----|-------------------|------|-------------|-----------|------|
| 総数 | 605 | 5 | 82 | 268 | 110 | 41 | 80 |
| | | 0.8 | 13.6 | 44.3 | 18.2 | 6.8 | 13.2 |

〔調査票〕

問29 あなたは、安倍内閣のこれまでの実績についてどう思われますか。
 (○印はア～カについて、それぞれ1つずつ)
 [カ. 政策全体]

| | 非常に よい | よい | どちらと もいえな い | よくない | 非常に よくない | わから ない | 無回答 |
|----|-----------|-----|-------------------|------|-------------|-----------|------|
| 総数 | 605 | 13 | 105 | 225 | 113 | 55 | 78 |
| | | 2.1 | 17.4 | 37.2 | 18.7 | 9.1 | 12.9 |

〔調査票〕

問30 あなたは、政治活動や社会活動などの経験がありますか。
 ア. 過去、現在を問わず、あれば、この中からすべてあげてください。
 (○印はいくつでも)

| | 政党の党 員 | 政治家の 後援会員 | 選挙活動 の手伝い | 政治講演 会を聞く | ボランテ ィア活動 | NGOや NPOの 活動 | 地域の消 費者活動 | 自治会な どの地域 団体 | P. T. A. | 署名に協 力 | |
|----|-----------|--------------|--------------|--------------|--------------|--------------------|--------------|--------------------|-------------|-----------|------|
| 総数 | 605 | 23 | 34 | 61 | 88 | 113 | 20 | 16 | 184 | 159 | 244 |
| | | 3.8 | 5.6 | 10.1 | 14.5 | 18.7 | 3.3 | 2.6 | 30.4 | 26.3 | 40.3 |

〔調査票〕

問30 あなたは、政治活動や社会活動などの経験がありますか。
 ア. 過去、現在を問わず、あれば、この中からすべてあげてください。
 (○印はいくつでも)

| | パブリッ クコメン ト | インター ネット で政治的 事柄につ いて | インター ネット で政治的 事柄につ いて | その他 |
|----|-------------------|-----------------------------------|-----------------------------------|-----|
| 総数 | 10 | 100 | 11 | 12 |
| | 1.7 | 16.5 | 1.8 | 2.0 |

〔調査票〕

問30 あなたは、政治活動や社会活動などの経験がありますか。
 イ. また、今後してみたいと思われるものはありますか。
 あれば、この中からすべてあげてください。(○印はいくつでも)

| | 政党の党 員 | 政治家の 後援会員 | 選挙活動 の手伝い | 政治講演 会を聞く | ボランテ ィア活動 | NGOや NPOの 活動 | 地域の消 費者活動 | 自治会な どの地域 団体 | P. T. A. | 署名に協 力 | |
|----|-----------|--------------|--------------|--------------|--------------|--------------------|--------------|--------------------|-------------|-----------|------|
| 総数 | 605 | 10 | 10 | 14 | 38 | 90 | 38 | 20 | 38 | 9 | 72 |
| | | 1.7 | 1.7 | 2.3 | 6.3 | 14.9 | 6.3 | 3.3 | 6.3 | 1.5 | 11.9 |

『京都市民の政治意識調査』（平成27年4月）

【調査票】

問30 あなたは、政治活動や社会活動などの経験がありますか。
 イ、また、今後してみたいと思われるものはありますか。
 あれば、この中からすべてあげてください。（○印はいくつでも）

| | パブリック コメント | インターネット で 政治的事 柄につい | インターネット で 政治的事 柄につい | その他 |
|----|---------------|------------------------------|------------------------------|-----------|
| 総数 | 12 2.0 | 46 7.6 | 16 2.6 | 17 2.8 |

『京都市民の政治意識調査』（平成27年4月）

[FACE]

F1 あなたの性別をお教えてください。

| | 男性 | 女性 | 無回答 |
|----|----|----|-----|
| 合計 | | | |

| | | | | |
|----|-----|------|------|---|
| 総数 | 605 | 289 | 316 | - |
| | | 47.8 | 52.2 | - |

[FACE]

F2 あなたは、満年齢でおいくつですか。

| | 20歳～ 29歳 | 30歳～ 39歳 | 40歳～ 49歳 | 50歳～ 59歳 | 60歳～ 69歳 | 70歳以 上 | 無回答 | 回答者数 | 平均 |
|----|-------------|-------------|-------------|-------------|-------------|-----------|-----|------|----|
| 合計 | | | | | | | | | |

| | | | | | | | | | |
|----|-----|-----|-----|------|------|------|------|---|-------|
| 総数 | 605 | 47 | 55 | 124 | 100 | 138 | 141 | - | 605 |
| | | 7.8 | 9.1 | 20.5 | 16.5 | 22.8 | 23.3 | - | 100.0 |
| | | | | | | | | | 55.37 |

[FACE]

F3 あなたの職業は、次のどれにあたりますか。

| 合計 | 農・林・ 漁業 | 商工・自 営業 | 専門・管 理的職業 | 事務・技 術的職業 | 労務・技 能的職業 | セールス ・販売的 職業 | サービス 的職業 | 学 生 | 専業主婦 | 無 職 |
|----|------------|------------|--------------|--------------|--------------|--------------------|-------------|-----|------|-----|
| 合計 | | | | | | | | | | |

| | | | | | | | | | | | |
|----|-----|-----|------|-----|------|-----|-----|------|-----|------|------|
| 総数 | 605 | 2 | 64 | 47 | 81 | 41 | 26 | 69 | 7 | 135 | 111 |
| | | 0.3 | 10.6 | 7.8 | 13.4 | 6.8 | 4.3 | 11.4 | 1.2 | 22.3 | 18.3 |

[FACE]

F3 あなたの職業は、次のどれにあたりますか。

| その他 | 無回答 |
|-----|-----|
| 合計 | |

| | | |
|----|-----|---|
| 総数 | 22 | - |
| | 3.6 | - |

[FACE]

F4 あなたが最終的に卒業された学校はどちらですか。
(中退や在学中も卒業としてください)

| 合計 | 小・高等 小学校・ 新制中学 校 | 旧制中学 校・旧制 女学校・ 新制高校 | 新高専・ 短大・専 修学校 | 旧高専・ 旧制大学 ・新制大 学 | 大学院 | 無回答 |
|----|---------------------------|------------------------------|---------------------|---------------------------|-----|-----|
| 合計 | | | | | | |

| | | | | | | | |
|----|-----|------|------|------|------|-----|-----|
| 総数 | 605 | 61 | 196 | 124 | 184 | 19 | 21 |
| | | 10.1 | 32.4 | 20.5 | 30.4 | 3.1 | 3.5 |

[FACE]

F5 あなたはふだん、何党を支持しておられますか。
さしつかえなければお教えてください。(○印は1つ)

| 合計 | 維新の党 | 公明党 | 次世代の 党 | 社会民主 党 | 自由民主 党 | 新党改革 | 生活の党 と山本太 郎となか またち | 太陽の党 | 日本共産 党 | 日本を元 気にする 会 |
|----|------|-----|-----------|-----------|-----------|------|-----------------------------|------|-----------|-------------------|
| 合計 | | | | | | | | | | |

| | | | | | | | | | | | |
|----|-----|-----|-----|---|-----|------|---|---|---|-----|---|
| 総数 | 605 | 30 | 24 | - | 1 | 156 | - | - | - | 50 | - |
| | | 5.0 | 4.0 | - | 0.2 | 25.8 | - | - | - | 8.3 | - |

『京都市民の政治意識調査』（平成27年4月）

[FACE]

F5 あなたはふだん、何党を支持しておられますか。
さしつかえなければお教えてください。（○印は1つ）

| | 民主党 | 支持政党 なし | わからな い | 無回答 |
|--|-----|------------|-----------|-----|
|--|-----|------------|-----------|-----|

| | | | | |
|----|-----------|-------------|-----------|-----------|
| 総数 | 40 6.6 | 230 38.0 | 43 7.1 | 31 5.1 |
|----|-----------|-------------|-----------|-----------|

[FACE]

【F5で1から11までを回答された方だけお答えください。】
F5付問1 あなたはその政党を強く支持しておられますか、それほどではありませんか。
（○印は1つ）

| | 強く支持 している | それほど でもない | わからな い | 無回答 |
|--|--------------|--------------|-----------|-----|
|--|--------------|--------------|-----------|-----|

| | | | | |
|----|-------------|------------|------------|----------|
| 総数 | 301 29.6 | 89 67.4 | 203 2.7 | 8 0.3 |
|----|-------------|------------|------------|----------|

[FACE]

【F5で「支持政党なし」と「わからない」を回答された方だけお答えください。】
F5付問2 強いて言えば、どの政党がお好きですか。さしつかえなければお教えてください。
（○印は1つ）

| 合計 | 維新の党 | 公明党 | 次世代の 党 | 社会民主 党 | 自由民主 党 | 新党改革 | 生活の党 と山本太 郎となか またち | 太陽の党 | 日本共産 党 | 日本を元 気にする 会 |
|----|------|-----|-----------|-----------|-----------|------|-----------------------------|------|-----------|-------------------|
|----|------|-----|-----------|-----------|-----------|------|-----------------------------|------|-----------|-------------------|

| | | | | | | | | | | |
|----|-------------|-----------|----------|--------|----------|---------|--------|--------|-----------|--------|
| 総数 | 273 11.4 | 31 0.7 | 2 1.1 | 3 - | - 9.9 | 27 - | - - | - - | 13 4.8 | - - |
|----|-------------|-----------|----------|--------|----------|---------|--------|--------|-----------|--------|

[FACE]

【F5で「支持政党なし」と「わからない」を回答された方だけお答えください。】
F5付問2 強いて言えば、どの政党がお好きですか。さしつかえなければお教えてください。
（○印は1つ）

| | 民主党 | その他の 政党 | 好きな政 党なし | わからな い | 無回答 |
|--|-----|------------|-------------|-----------|-----|
|--|-----|------------|-------------|-----------|-----|

| | | | | | |
|----|-----------|----------|-------------|------------|-----------|
| 総数 | 12 4.4 | 1 0.4 | 116 42.5 | 54 19.8 | 14 5.1 |
|----|-----------|----------|-------------|------------|-----------|

[FACE]

F6 では、反対にこの政党だけは支持したくないという政党はありますか。

| | ある | ない | わからな い | 無回答 |
|--|----|----|-----------|-----|
|--|----|----|-----------|-----|

| | | | | |
|----|-------------|-------------|-------------|------------|
| 総数 | 605 52.6 | 318 25.0 | 151 18.7 | 113 3.8 |
|----|-------------|-------------|-------------|------------|

[FACE]

【F6で「ある」と回答された方だけお答えください。】
F6付問 それは何党ですか。（○印はいくつでも）

| 合計 | 維新の党 | 公明党 | 次世代の 党 | 社会民主 党 | 自由民主 党 | 新党改革 | 生活の党 と山本太 郎となか またち | 太陽の党 | 日本共産 党 | 日本を元 気にする 会 |
|----|------|-----|-----------|-----------|-----------|------|-----------------------------|------|-----------|-------------------|
|----|------|-----|-----------|-----------|-----------|------|-----------------------------|------|-----------|-------------------|

| | | | | | | | | | | |
|----|-------------|------------|-------------|------------|------------|------------|------------|-------------|------------|-------------|
| 総数 | 318 18.9 | 60 34.6 | 110 16.7 | 53 19.5 | 62 17.0 | 54 14.8 | 47 42.1 | 134 20.1 | 64 45.3 | 144 17.6 |
|----|-------------|------------|-------------|------------|------------|------------|------------|-------------|------------|-------------|

『京都市民の政治意識調査』（平成27年4月）

[FACE]

【F6で「ある」と回答された方だけお答えください。】
F6付問 それは何党ですか。（○印はいくつでも）

| | 民主党 | その他の 政党 | わから ない |
|--|-----|------------|-----------|
|--|-----|------------|-----------|

| | | | |
|----|------------|----------|----------|
| 総数 | 77 24.2 | 6 1.9 | 7 2.2 |
|----|------------|----------|----------|

[FACE]

F7 あなたは、労働組合や同業組合、その他の団体に加入しておられますか。
加入しておられるものがあれば、あげてください。（○印はいくつでも）

| 合計 | 同業者団 体・企業 組合 | 労働組合 (連合系) | 労働組合 (全労連 系) | 労働組合 (全労協 系) | 労働組合 (その他 系) | P. T. A. | 女性会・ 青年団・ その他の 地域団体 | 文化・学 習サーク ル・趣味 の会・同 体 | 環境保護 などの市 民運動団 体 | 体育振興 会など地 域スポー ツ団体 |
|----|--------------------|---------------|--------------------|--------------------|--------------------|-------------|------------------------------|-----------------------------------|---------------------------|-----------------------------|
|----|--------------------|---------------|--------------------|--------------------|--------------------|-------------|------------------------------|-----------------------------------|---------------------------|-----------------------------|

| | | | | | | | | | | | |
|----|-----|-----------|-----------|----------|----------|-----------|-----------|-----------|-----------|----------|-----------|
| 総数 | 605 | 51 8.4 | 17 2.8 | 5 0.8 | 1 0.2 | 13 2.1 | 34 5.6 | 17 2.8 | 46 7.6 | 5 0.8 | 21 3.5 |
|----|-----|-----------|-----------|----------|----------|-----------|-----------|-----------|-----------|----------|-----------|

[FACE]

F7 あなたは、労働組合や同業組合、その他の団体に加入しておられますか。
加入しておられるものがあれば、あげてください。（○印はいくつでも）

| 合計 | 社会福祉 協議会・ 日赤奉仕 団などの | 宗教団体 | 町内会・ 自治会 | 政党・政 治団体 | 政治家の 後援会 | 同窓会・ 同郷会 | 遺族会 | NGO・ NPO | その他 | どれにも 加入して いない |
|----|------------------------------|------|-------------|-------------|-------------|-------------|-----|-------------|-----|---------------------|
|----|------------------------------|------|-------------|-------------|-------------|-------------|-----|-------------|-----|---------------------|

| | | | | | | | | | | |
|----|-----------|-----------|-------------|----------|-----------|-----------|----------|----------|----------|-------------|
| 総数 | 12 2.0 | 19 3.1 | 218 36.0 | 5 0.8 | 11 1.8 | 60 9.9 | 2 0.3 | 8 1.3 | 6 1.0 | 218 36.0 |
|----|-----------|-----------|-------------|----------|-----------|-----------|----------|----------|----------|-------------|

[FACE]

F8 あなたは京都市に何年くらいお住まいですか。断続的にお住みになっているときは、
他の都市でお住みになった期間を除き、京都市にお住まいの期間を合計してお答えください。

| 合計 | 5年未満 | 5年～1 0年未満 | 10年～ 20年未 満 | 20年～ 30年未 満 | 30年～ 40年未 満 | 40年～ 50年未 満 | 50年～ 60年未 満 | 60年以 上 | 無回答 |
|----|------|--------------|-------------------|-------------------|-------------------|-------------------|-------------------|-----------|-----|
|----|------|--------------|-------------------|-------------------|-------------------|-------------------|-------------------|-----------|-----|

| | | | | | | | | | | |
|----|-----|----------|-----------|-----------|------------|------------|-------------|-------------|-------------|-----------|
| 総数 | 605 | 2 0.3 | 16 2.6 | 33 5.5 | 86 14.2 | 79 13.1 | 118 19.5 | 101 16.7 | 154 25.5 | 16 2.6 |
|----|-----|----------|-----------|-----------|------------|------------|-------------|-------------|-------------|-----------|

[FACE]

F8 あなたは京都市に何年くらいお住まいですか。断続的にお住みになっているときは、
他の都市でお住みになった期間を除き、京都市にお住まいの期間を合計してお答えください。

回答者数 平均

| | | |
|----|-------------|-------|
| 総数 | 589 97.4 | 44.84 |
|----|-------------|-------|

[FACE]

最後に、このアンケートにご回答いただいた月・日をご記入ください。
[回答(月)]

| 合計 | 4月 | 5月 | 6月 | 無回答 |
|----|----|----|----|-----|
|----|----|----|----|-----|

| | | | | | |
|----|-----|------------|-------------|---|---|
| 総数 | 605 | 88 14.5 | 517 85.5 | - | - |
|----|-----|------------|-------------|---|---|

『京都市民の政治意識調査』（平成27年4月）

[FACE]

最後に、このアンケートにご回答いただいた月・日をご記入ください。
[回答(日)]

| | 1日~7日 | 8日~14日 | 15日~21日 | 22日~28日 | 29日~31日 | 無回答 |
|----|-------|--------|---------|---------|---------|-----|
| 合計 | 390 | 107 | 19 | - | 89 | - |
| | 64.5 | 17.7 | 3.1 | - | 14.7 | - |

| 総数 | 605 | 390 | 107 | 19 | - | 89 | - |
|----|-----|------|------|-----|---|------|---|
| | | 64.5 | 17.7 | 3.1 | - | 14.7 | - |

[FACE]

[訪問回数]

| 合計 | 1回 | 2回 | 3回 | 4回 | 5回以上 | 無回答 | 回答者数 | 平均 |
|----|------|------|------|-----|------|-----|-------|------|
| | 123 | 261 | 152 | 45 | 24 | - | 605 | |
| | 20.3 | 43.1 | 25.1 | 7.4 | 4.0 | - | 100.0 | 2.32 |

| 総数 | 605 | 123 | 261 | 152 | 45 | 24 | - | 605 | |
|----|-----|------|------|------|-----|-----|---|-------|------|
| | | 20.3 | 43.1 | 25.1 | 7.4 | 4.0 | - | 100.0 | 2.32 |

『京都市民の政治意識調査』（平成27年4月）

[KEY他]

<KEY>

| | 合計 | ①問8付 問1～付 問2 | ②問13 付問 | ③F5付 問1 | ④F5付 問2 | ⑤F6付 問 | ⑥予備 | ⑦予備 | ⑧予備 | ⑨予備 | ⑩予備 |
|----|-----|--------------------|-------------|-------------|-------------|-------------|-----|-----|-----|-----|-----|
| 総数 | 605 | 401 66.3 | 395 65.3 | 301 49.8 | 273 45.1 | 318 52.6 | - | - | - | - | - |

[KEY他]

このアンケートにご回答いただいた月・日をご記入ください。

[回答日]

| | 合計 | 4月27 日～30 日 | 5月1日 ～7日 | 5月8日 ～14日 | 5月15 日～21 日 | 5月22 日～28 日 | 5月29 日～6月 3日 | 無回答 |
|----|-----|-------------------|-------------|--------------|-------------------|-------------------|--------------------|-----|
| 総数 | 605 | 88 14.5 | 390 64.5 | 107 17.7 | 19 3.1 | - | 1 0.2 | - |

[KEY他]

[地点]

| | 合計 | 該当 (01～ 40) | 非該当 |
|----|-----|-------------------|-----|
| 総数 | 605 | 605 100.0 | - |

[KEY他]

[個番]

| | 合計 | 該当 (01～ 30) | 非該当 |
|----|-----|-------------------|-----|
| 総数 | 605 | 605 100.0 | - |

[KEY他]

[地域別]

| | 合計 | 北区 | 上京区 | 左京区 | 中京区 | 東山区 | 山科区 | 下京区 | 南区 | 右京区 | 西京区 |
|----|-----|-----------|-----------|------------|-----------|-----------|-----------|-----------|-----------|------------|-----------|
| 総数 | 605 | 56 9.3 | 38 6.3 | 67 11.1 | 46 7.6 | 14 2.3 | 46 7.6 | 52 8.6 | 21 3.5 | 88 14.5 | 58 9.6 |

[KEY他]

[地域別]

伏見区

| | |
|----|-------------|
| 総数 | 119 19.7 |
|----|-------------|

『京都市民の政治意識調査』（平成27年4月）

[KEY他]

[性・年代]

| | 合計 | 男性 | | | | | | 女性 | | | |
|----|-----|------|-----|-----|-----|-----|-------|------|------|-----|-----|
| | | 20代 | 30代 | 40代 | 50代 | 60代 | 70代以上 | 20代 | 30代 | | |
| 総数 | 605 | 289 | 28 | 17 | 57 | 52 | 69 | 66 | 316 | 19 | 38 |
| | | 47.8 | 4.6 | 2.8 | 9.4 | 8.6 | 11.4 | 10.9 | 52.2 | 3.1 | 6.3 |

[KEY他]

[性・年代]

| | 40代 | 50代 | 60代 | 70代以上 |
|----|------|-----|------|-------|
| 総数 | 67 | 48 | 69 | 75 |
| | 11.1 | 7.9 | 11.4 | 12.4 |

[KEY他]

F5+F5-2 支持政党（合算）

| | 合計 | ①維新の党 | ②公明党 | ③次世代の党 | ④社会民主党 | ⑤自由民主党 | ⑥新党改革 | ⑦生活の党と山本太郎となかまたち | ⑧太陽の党 | ⑨日本共産党 | ⑩日本を元気にする会 |
|----|-----|-------|------|--------|--------|--------|-------|------------------|-------|--------|------------|
| 総数 | 605 | 61 | 26 | 3 | 1 | 183 | - | - | - | 63 | - |
| | | 10.1 | 4.3 | 0.5 | 0.2 | 30.2 | - | - | - | 10.4 | - |

[KEY他]

F5+F5-2 支持政党（合算）

| | ⑪民主党 | ⑫その他の政党 | ⑬支持政党なし（好きな政党なし） | ⑭わからぬ | 無回答 |
|----|------|---------|------------------|-------|-----|
| 総数 | 52 | 1 | 116 | 54 | 45 |
| | 8.6 | 0.2 | 19.2 | 8.9 | 7.4 |

『京都市民の政治意識調査』（平成27年4月）

[表側項目]

[性・年代]

| | 合計 | 男性 | | | | | | 女性 | | | |
|----|-----|-----|-----|-----|-----|------|-------|------|-----|-----|--|
| | | 20代 | 30代 | 40代 | 50代 | 60代 | 70代以上 | 20代 | 30代 | | |
| 総数 | 605 | 28 | 17 | 57 | 52 | 69 | 66 | 316 | 19 | 38 | |
| | | 4.6 | 2.8 | 9.4 | 8.6 | 11.4 | 10.9 | 52.2 | 3.1 | 6.3 | |

[表側項目]

[性・年代]

| | 合計 | 40代 | 50代 | 60代 | 70代以上 |
|--|----|------|-----|------|-------|
| | | 総数 | 67 | 48 | 69 |
| | | 11.1 | 7.9 | 11.4 | 12.4 |

[表側項目]

問8 市議員選挙

| | 合計 | 当日投票した | 期日前投票をした | 不在者投票をした | 白票を投した | 投票しなかった | 忘れた・覚えていない | 無回答 |
|--|----|--------|----------|----------|--------|---------|------------|-----|
| | | 総数 | 605 | 320 | 76 | 5 | 1 | 182 |
| | | 52.9 | 12.6 | 0.8 | 0.2 | 30.1 | 1.7 | 1.8 |

[表側項目]

F3 職業

| | 合計 | 農・林・漁業 | 商工・自営業 | 専門・管理的職業 | 事務・技術的職業 | 労務・技能的職業 | セールス・販売的職業 | サービス的職業 | 学生 | 専業主婦 | 無職 |
|--|----|--------|--------|----------|----------|----------|------------|---------|-----|------|------|
| | | 総数 | 605 | 2 | 64 | 47 | 81 | 41 | 26 | 69 | 7 |
| | | 0.3 | 10.6 | 7.8 | 13.4 | 6.8 | 4.3 | 11.4 | 1.2 | 22.3 | 18.3 |

[表側項目]

F3 職業

| | 合計 | その他 | 無回答 |
|--|----|-----|-----|
| | | 総数 | 22 |
| | | 3.6 | - |

[表側項目]

F4 学歴

| | 合計 | 小・高等小学校・新制中学校 | 旧制中学校・旧制女学校・新制高校 | 新高専・短大・専修学校 | 旧高専・旧制大学・新制大学 | 大学院 | 無回答 |
|--|----|---------------|------------------|-------------|---------------|-----|-----|
| | | 総数 | 605 | 61 | 196 | 124 | 184 |
| | | 10.1 | 32.4 | 20.5 | 30.4 | 3.1 | 3.5 |

[表側項目]

F8 京都市居住年数

| | 合計 | 5年未満 | 5年～10年未満 | 10年～20年未満 | 20年～30年未満 | 30年～40年未満 | 40年～50年未満 | 50年～60年未満 | 60年以上 | 無回答 |
|--|----|------|----------|-----------|-----------|-----------|-----------|-----------|-------|-----|
| | | 総数 | 605 | 2 | 16 | 33 | 86 | 79 | 118 | 101 |
| | | 0.3 | 2.6 | 5.5 | 14.2 | 13.1 | 19.5 | 16.7 | 25.5 | 2.6 |

『京都市民の政治意識調査』（平成27年4月）

[表側項目]

[支持政党（合算）]

| | 合計 | ①維新の党 | ②公明党 | ③次世代の党 | ④社会民主党 | ⑤自由民主党 | ⑥新党改革 | ⑦生活の党と山本太郎となかまたち | ⑧太陽の党 | ⑨日本共産党 | ⑩日本を元気にする会 |
|----|-----|-------|------|--------|--------|--------|-------|------------------|-------|--------|------------|
| 総数 | 605 | 61 | 26 | 3 | 1 | 183 | - | - | - | 63 | - |
| | | 10.1 | 4.3 | 0.5 | 0.2 | 30.2 | - | - | - | 10.4 | - |

[表側項目]

[支持政党（合算）]

| | ⑪民主党 | ⑫その他の政党 | ⑬支持政党なし（好きな政党なし） | ⑭わからぬ | 無回答 |
|----|------|---------|------------------|-------|-----|
| 総数 | 52 | 1 | 116 | 54 | 45 |
| | 8.6 | 0.2 | 19.2 | 8.9 | 7.4 |

『京都市民の政治意識調査』（平成27年4月）

〔クロス集計〕

問1 まず、京都市の行政についておうかがいします。

ア、次にあげる行政サービスのうち、あなたが今後力を入れてほしいとお感じになっているものはどれでしょうか。力を入れてほしいとお感じになっているものに○印を付けてください。（○印はいくつでも）

| | 合計 | 道路や河川整備などの土木施策 | 地下鉄やバスなどの交通施策 | ゴミや公害などの環境施策 | 学校や幼稚園などの教育施策 | 保育園や老人ホームなどの社会福祉 | 病院や保健所などの医療施策 | 文化・スポーツ施設、文化財保護など | 自然や街並みなどの景観保全施策 | 観光や伝統産業の育成などの地域活性化 | 景気・雇用対策や産業振興などの経 |
|------------|-----|----------------|---------------|--------------|---------------|------------------|---------------|-------------------|-----------------|--------------------|------------------|
| 総数 | 605 | 173 | 254 | 235 | 188 | 349 | 262 | 140 | 180 | 160 | 287 |
| 男性計 | 289 | 88 | 123 | 99 | 81 | 164 | 119 | 75 | 86 | 85 | 144 |
| 20代 | 28 | 6 | 14 | 7 | 8 | 11 | 9 | 7 | 8 | 7 | 16 |
| 30代 | 17 | 3 | 8 | 7 | 8 | 7 | 6 | 5 | 5 | 5 | 12 |
| 40代 | 57 | 21 | 20 | 21 | 23 | 27 | 19 | 19 | 18 | 14 | 29 |
| 50代 | 52 | 19 | 27 | 22 | 12 | 30 | 22 | 16 | 19 | 23 | 33 |
| 60代 | 69 | 19 | 37 | 23 | 13 | 44 | 33 | 17 | 23 | 21 | 31 |
| 70代以上 | 66 | 20 | 17 | 19 | 17 | 45 | 30 | 11 | 13 | 15 | 23 |
| 女性計 | 316 | 85 | 131 | 136 | 107 | 185 | 143 | 65 | 94 | 75 | 143 |
| 20代 | 19 | 5 | 8 | 5 | 10 | 12 | 6 | 3 | 3 | 8 | 12 |
| 30代 | 38 | 11 | 15 | 13 | 23 | 19 | 17 | 8 | 11 | 6 | 16 |
| 40代 | 67 | 25 | 34 | 34 | 36 | 34 | 27 | 19 | 26 | 20 | 36 |
| 50代 | 48 | 11 | 19 | 24 | 12 | 27 | 21 | 9 | 21 | 15 | 28 |
| 60代 | 69 | 18 | 28 | 29 | 15 | 47 | 33 | 14 | 20 | 13 | 29 |
| 70代以上 | 75 | 15 | 27 | 31 | 11 | 46 | 39 | 12 | 13 | 13 | 22 |
| 当日投票した | 320 | 91 | 132 | 122 | 94 | 187 | 135 | 75 | 109 | 93 | 146 |
| 期日前投票をした | 76 | 27 | 38 | 33 | 24 | 49 | 36 | 16 | 22 | 23 | 44 |
| 不在者投票をした | 5 | - | 1 | 3 | 1 | 3 | 3 | 1 | - | 1 | 2 |
| 白票を投票した | 1 | 1 | - | 1 | - | - | - | - | - | - | 1 |
| 投票しなかった | 182 | 100.0 | - | 100.0 | - | - | - | - | - | - | 100.0 |
| 忘れて・覚えていない | 10 | - | 4 | 3 | 2 | 4 | 5 | 4 | 1 | 1 | 6 |
| 無回答 | 11 | - | 40.0 | 30.0 | 20.0 | 40.0 | 50.0 | 40.0 | 10.0 | 10.0 | 60.0 |
| | | 45.5 | 36.4 | 54.5 | 54.5 | 45.5 | 54.5 | 18.2 | 18.2 | 27.3 | 63.6 |
| 農・林・漁業 | 2 | 2 | 1 | 1 | 1 | 1 | 1 | - | - | - | 1 |
| 商工・自営業 | 64 | 22 | 26 | 22 | 16 | 34 | 17 | 14 | 21 | 22 | 35 |
| 専門・管理的職業 | 47 | 19 | 19 | 19 | 16 | 26 | 18 | 13 | 15 | 15 | 19 |
| 事務・技術的職業 | 81 | 24 | 39 | 34 | 26 | 44 | 30 | 19 | 27 | 26 | 40 |
| 労務・技能的職業 | 41 | 12 | 20 | 14 | 14 | 22 | 15 | 12 | 16 | 15 | 23 |
| セールス・販売的職業 | 26 | 4 | 15 | 11 | 10 | 12 | 12 | 10 | 11 | 8 | 15 |
| サービスの職業 | 69 | 15 | 28 | 29 | 27 | 38 | 32 | 12 | 18 | 21 | 45 |
| 学生 | 7 | - | 2 | - | 2 | 1 | 4 | 2 | 3 | 2 | 3 |
| 専業主婦 | 135 | 41 | 49 | 60 | 43 | 86 | 70 | 27 | 36 | 27 | 61 |
| | | 30.4 | 36.3 | 44.4 | 31.9 | 63.7 | 51.9 | 20.0 | 26.7 | 20.0 | 45.2 |

『京都市民の政治意識調査』（平成27年4月）

【クロス集計】

問1 まず、京都市の行政についておうかがいします。

ア、次にあげる行政サービスのうち、あなたが今後力を入れてほしいとお感じになっているものはどれでしょうか。力を入れてほしいとお感じになっているものに○印を付けてください。（○印はいくつでも）

| | 合計 | 道路や河川整備などの土木施策 | 地下鉄やバスなどの交通施策 | ゴミや公害などの環境施策 | 学校や幼稚園などの教育施策 | 保育園や老人ホームなどの社会福祉 | 病院や保健所などの医療施策 | 文化・スポーツ施設、文化財保護など | 自然や街並みなどの景観保全施策 | 観光や伝統産業の育成などの地域活性化 | 景気・雇用対策や産業振興などの経 |
|------------------|-----|----------------|---------------|--------------|---------------|------------------|---------------|-------------------|-----------------|--------------------|------------------|
| 総数 | 605 | 173 | 254 | 235 | 188 | 349 | 262 | 140 | 180 | 160 | 287 |
| | | 28.6 | 42.0 | 38.8 | 31.1 | 57.7 | 43.3 | 23.1 | 29.8 | 26.4 | 47.4 |
| 無職 | 111 | 29 | 43 | 36 | 25 | 75 | 54 | 24 | 27 | 20 | 37 |
| | | 26.1 | 38.7 | 32.4 | 22.5 | 67.6 | 48.6 | 21.6 | 24.3 | 18.0 | 33.3 |
| その他 | 22 | 5 | 12 | 9 | 8 | 10 | 9 | 7 | 6 | 4 | 8 |
| | | 22.7 | 54.5 | 40.9 | 36.4 | 45.5 | 40.9 | 31.8 | 27.3 | 18.2 | 36.4 |
| 無回答 | - | - | - | - | - | - | - | - | - | - | - |
| 小・高等小学校・新制中学校 | 61 | 14 | 23 | 17 | 15 | 35 | 27 | 7 | 8 | 6 | 25 |
| | | 23.0 | 37.7 | 27.9 | 24.6 | 57.4 | 44.3 | 11.5 | 13.1 | 9.8 | 41.0 |
| 旧制中学校・旧制女学校・新制高校 | 196 | 60 | 76 | 71 | 42 | 117 | 83 | 37 | 49 | 48 | 81 |
| | | 30.6 | 38.8 | 36.2 | 21.4 | 59.7 | 42.3 | 18.9 | 25.0 | 24.5 | 41.3 |
| 新高専・短大・専修学校 | 124 | 33 | 54 | 47 | 48 | 72 | 57 | 27 | 39 | 31 | 69 |
| | | 26.6 | 43.5 | 37.9 | 38.7 | 58.1 | 46.0 | 21.8 | 31.5 | 25.0 | 55.6 |
| 旧高専・旧制大学・新制大学 | 184 | 54 | 86 | 86 | 67 | 106 | 80 | 58 | 71 | 67 | 98 |
| | | 29.3 | 46.7 | 46.7 | 36.4 | 57.6 | 43.5 | 31.5 | 38.6 | 36.4 | 53.3 |
| 大学院 | 19 | 8 | 8 | 9 | 9 | 8 | 5 | 7 | 11 | 5 | 4 |
| | | 42.1 | 42.1 | 47.4 | 47.4 | 42.1 | 26.3 | 36.8 | 57.9 | 26.3 | 21.1 |
| 無回答 | 21 | 4 | 7 | 5 | 7 | 11 | 10 | 4 | 2 | 3 | 10 |
| | | 19.0 | 33.3 | 23.8 | 33.3 | 52.4 | 47.6 | 19.0 | 9.5 | 14.3 | 47.6 |
| 5年未満 | 2 | - | 1 | 1 | 1 | - | - | 1 | - | - | - |
| | | - | 50.0 | 50.0 | 50.0 | - | - | 50.0 | - | - | - |
| 5年～10年未満 | 16 | 5 | 5 | 5 | 10 | 7 | 6 | 9 | 5 | 4 | 9 |
| | | 31.3 | 31.3 | 31.3 | 62.5 | 43.8 | 37.5 | 56.3 | 31.3 | 25.0 | 56.3 |
| 10年～20年未満 | 33 | 12 | 14 | 14 | 17 | 15 | 14 | 7 | 10 | 18 | 21 |
| | | 36.4 | 42.4 | 42.4 | 51.5 | 45.5 | 42.4 | 21.2 | 30.3 | 54.5 | 63.6 |
| 20年～30年未満 | 86 | 26 | 41 | 33 | 31 | 45 | 35 | 19 | 29 | 27 | 39 |
| | | 30.2 | 47.7 | 38.4 | 36.0 | 52.3 | 40.7 | 22.1 | 33.7 | 31.4 | 45.3 |
| 30年～40年未満 | 79 | 24 | 35 | 33 | 36 | 49 | 40 | 18 | 21 | 19 | 44 |
| | | 30.4 | 44.3 | 41.8 | 45.6 | 62.0 | 50.6 | 22.8 | 26.6 | 24.1 | 55.7 |
| 40年～50年未満 | 118 | 33 | 46 | 48 | 41 | 69 | 48 | 33 | 38 | 29 | 59 |
| | | 28.0 | 39.0 | 40.7 | 34.7 | 58.5 | 40.7 | 28.0 | 32.2 | 24.6 | 50.0 |
| 50年～60年未満 | 101 | 27 | 40 | 36 | 22 | 56 | 44 | 23 | 31 | 30 | 49 |
| | | 26.7 | 39.6 | 35.6 | 21.8 | 55.4 | 43.6 | 22.8 | 30.7 | 29.7 | 48.5 |
| 60年以上 | 154 | 41 | 64 | 58 | 26 | 99 | 66 | 26 | 41 | 28 | 57 |
| | | 26.6 | 41.6 | 37.7 | 16.9 | 64.3 | 42.9 | 16.9 | 26.6 | 18.2 | 37.0 |
| 無回答 | 16 | 5 | 8 | 7 | 4 | 9 | 9 | 4 | 5 | 5 | 9 |
| | | 31.3 | 50.0 | 43.8 | 25.0 | 56.3 | 56.3 | 25.0 | 31.3 | 31.3 | 56.3 |
| ①維新の党 | 61 | 9 | 21 | 23 | 15 | 36 | 21 | 7 | 21 | 22 | 35 |
| | | 14.8 | 34.4 | 37.7 | 24.6 | 59.0 | 34.4 | 11.5 | 34.4 | 36.1 | 57.4 |
| ②公明党 | 26 | 9 | 11 | 10 | 10 | 18 | 12 | 5 | 6 | 8 | 13 |
| | | 34.6 | 42.3 | 38.5 | 38.5 | 69.2 | 46.2 | 19.2 | 23.1 | 30.8 | 50.0 |
| ③次世代の党 | 3 | 1 | 2 | 1 | 1 | 1 | 1 | 1 | 1 | 2 | 1 |
| | | 33.3 | 66.7 | 33.3 | 33.3 | 33.3 | 33.3 | 33.3 | 33.3 | 66.7 | 33.3 |
| ④社会民主党 | 1 | 1 | 1 | 1 | 1 | 1 | - | - | - | 1 | 1 |
| | | 100.0 | 100.0 | 100.0 | 100.0 | 100.0 | - | - | - | 100.0 | 100.0 |
| ⑤自由民主党 | 183 | 65 | 72 | 62 | 52 | 100 | 78 | 45 | 57 | 50 | 84 |
| | | 35.5 | 39.3 | 33.9 | 28.4 | 54.6 | 42.6 | 24.6 | 31.1 | 27.3 | 45.9 |
| ⑥新党改革 | - | - | - | - | - | - | - | - | - | - | - |
| ⑦生活の党と山本太郎となかまたち | - | - | - | - | - | - | - | - | - | - | - |
| ⑧太陽の党 | - | - | - | - | - | - | - | - | - | - | - |
| ⑨日本共産党 | 63 | 14 | 30 | 29 | 25 | 42 | 34 | 20 | 24 | 19 | 27 |
| | | 22.2 | 47.6 | 46.0 | 39.7 | 66.7 | 54.0 | 31.7 | 38.1 | 30.2 | 42.9 |
| ⑩日本を元気にする会 | - | - | - | - | - | - | - | - | - | - | - |
| ⑪民主党 | 52 | 12 | 26 | 17 | 9 | 31 | 20 | 14 | 15 | 10 | 24 |
| | | 23.1 | 50.0 | 32.7 | 17.3 | 59.6 | 38.5 | 26.9 | 28.8 | 19.2 | 46.2 |
| ⑫その他の政党 | 1 | - | 1 | - | - | - | - | - | - | 1 | 1 |
| | | - | 100.0 | - | - | - | - | - | - | 100.0 | 100.0 |

『京都市民の政治意識調査』（平成27年4月）

【クロス集計】

問1 まず、京都市の行政についておうかがいします。

ア、次にあげる行政サービスのうち、あなたが今後力を入れてほしいとお感じになっているものはどれでしょうか。力を入れてほしいとお感じになっているものに○印を付けてください。（○印はいくつでも）

| | 合計 | 道路や河川整備などの土木施策 | 地下鉄やバスなどの交通施策 | ゴミや公害などの環境施策 | 学校や幼稚園などの教育施策 | 保育園や老人ホームなどの社会福祉 | 病院や保健所などの医療施策 | 文化・スポーツ施設、文化財保護など | 自然や街並みなどの景観保全施策 | 観光や伝統産業の育成などの地域活性化 | 景気・雇用対策や産業振興などの経 |
|------------------|-----|----------------|---------------|--------------|---------------|------------------|---------------|-------------------|-----------------|--------------------|------------------|
| 総数 | 605 | 173 28.6 | 254 42.0 | 235 38.8 | 188 31.1 | 349 57.7 | 262 43.3 | 140 23.1 | 180 29.8 | 160 26.4 | 287 47.4 |
| ⑬支持政党なし（好きな政党なし） | 116 | 32 27.6 | 49 42.2 | 53 45.7 | 36 31.0 | 64 55.2 | 51 44.0 | 26 22.4 | 32 27.6 | 28 24.1 | 50 43.1 |
| ⑭わからない | 54 | 13 24.1 | 21 38.9 | 20 37.0 | 24 44.4 | 31 57.4 | 25 46.3 | 9 16.7 | 11 20.4 | 8 14.8 | 28 51.9 |
| 無回答 | 45 | 17 37.8 | 20 44.4 | 19 42.2 | 15 33.3 | 25 55.6 | 20 44.4 | 13 28.9 | 13 28.9 | 11 24.4 | 23 51.1 |

『京都市民の政治意識調査』（平成27年4月）

〔クロス集計〕

問1 まず、京都市の行政についておうかがいします。

ア、次にあげる行政サービスのうち、あなたが今後力を入れてほしいとお感じになっているものはどれでしょうか。力を入れてほしいとお感じになっているものに○印を付けてください。（○印はいくつでも）

| | 火災や震 災などの 防災施策 | 公園や都 市などの 緑化施策 | その他 | 別がない |
|------------|----------------------|----------------------|-----------|-----------|
| 総 数 | 246 40.7 | 158 26.1 | 14 2.3 | 14 2.3 |
| 男 性 計 | 116 40.1 | 67 23.2 | 8 2.8 | 6 2.1 |
| 20代 | 13 46.4 | 5 17.9 | 1 3.6 | 1 3.6 |
| 30代 | 5 29.4 | 2 11.8 | - | - |
| 40代 | 19 33.3 | 19 33.3 | 2 3.5 | 2 3.5 |
| 50代 | 26 50.0 | 12 23.1 | 1 1.9 | 1 1.9 |
| 60代 | 29 42.0 | 13 18.8 | 1 1.4 | 2 2.9 |
| 70代以上 | 24 36.4 | 16 24.2 | 3 4.5 | - |
| 女 性 計 | 130 41.1 | 91 28.8 | 6 1.9 | 8 2.5 |
| 20代 | 8 42.1 | 6 31.6 | - | - |
| 30代 | 16 42.1 | 24 63.2 | - | 1 2.6 |
| 40代 | 29 43.3 | 21 31.3 | 2 3.0 | 3 4.5 |
| 50代 | 23 47.9 | 10 20.8 | 1 2.1 | 1 2.1 |
| 60代 | 27 39.1 | 16 23.2 | - | 1 1.4 |
| 70代以上 | 27 36.0 | 14 18.7 | 3 4.0 | 2 2.7 |
| 当日投票した | 137 42.8 | 75 23.4 | 9 2.8 | 3 0.9 |
| 期日前投票をした | 25 32.9 | 16 21.1 | 1 1.3 | - |
| 不在者投票をした | - | 1 20.0 | 1 20.0 | - |
| 白票を投票した | 1 100.0 | 1 100.0 | - | - |
| 投票しなかった | 77 42.3 | 59 32.4 | 3 1.6 | 10 5.5 |
| 忘れた・覚えていない | 4 40.0 | 2 20.0 | - | 1 10.0 |
| 無回答 | 2 18.2 | 4 36.4 | - | - |
| 農・林・漁業 | 1 50.0 | 1 50.0 | - | - |
| 商工・自営業 | 19 29.7 | 14 21.9 | 3 4.7 | 2 3.1 |
| 専門・管理的職業 | 13 27.7 | 18 38.3 | 2 4.3 | 1 2.1 |
| 事務・技術的職業 | 35 43.2 | 25 30.9 | 1 1.2 | 2 2.5 |
| 労務・技能的職業 | 18 43.9 | 11 26.8 | - | 1 2.4 |
| セールス・販売的職業 | 8 30.8 | 8 30.8 | - | 1 3.8 |
| サービスの職業 | 29 42.0 | 9 13.0 | 3 4.3 | 2 2.9 |
| 学 生 | 3 42.9 | 2 28.6 | - | - |
| 専業主婦 | 65 48.1 | 38 28.1 | 3 2.2 | 2 1.5 |

『京都市民の政治意識調査』（平成27年4月）

[クロス集計]

問1 まず、京都市の行政についておうかがいします。

ア. 次にあげる行政サービスのうち、あなたが今後力を入れてほしいとお感じになっているものはどれでしょうか。力を入れてほしいとお感じになっているものに○印を付けてください。（○印はいくつでも）

| | 火災や震 災などの 防災施策 | 公園や都 市などの 緑化施策 | その他 | 別がない |
|------------------|----------------------|----------------------|-----------|-----------|
| 総数 | 246 40.7 | 158 26.1 | 14 2.3 | 14 2.3 |
| 無職 | 45 40.5 | 25 22.5 | 2 1.8 | 2 1.8 |
| その他 | 10 45.5 | 7 31.8 | - | 1 4.5 |
| 無回答 | - | - | - | - |
| 小・高等小学校・新制中学校 | 23 37.7 | 8 13.1 | 1 1.6 | 1 1.6 |
| 旧制中学校・旧制女学校・新制高校 | 75 38.3 | 46 23.5 | 3 1.5 | 6 3.1 |
| 新高専・短大・専修学校 | 61 49.2 | 39 31.5 | 4 3.2 | 4 3.2 |
| 旧高専・旧制大学・新制大学 | 77 41.8 | 55 29.9 | 5 2.7 | 3 1.6 |
| 大学院 | 4 21.1 | 8 42.1 | 1 5.3 | - |
| 無回答 | 6 28.6 | 2 9.5 | - | - |
| 5年未満 | - | - | - | - |
| 5年～10年未満 | 5 31.3 | 8 50.0 | - | - |
| 10年～20年未満 | 19 57.6 | 14 42.4 | - | - |
| 20年～30年未満 | 39 45.3 | 29 33.7 | 4 4.7 | 1 1.2 |
| 30年～40年未満 | 40 50.6 | 27 34.2 | 1 1.3 | 2 2.5 |
| 40年～50年未満 | 40 33.9 | 27 22.9 | 4 3.4 | 3 2.5 |
| 50年～60年未満 | 37 36.6 | 21 20.8 | 1 1.0 | 3 3.0 |
| 60年以上 | 59 38.3 | 28 18.2 | 3 1.9 | 4 2.6 |
| 無回答 | 7 43.8 | 4 25.0 | 1 6.3 | 1 6.3 |
| ①維新の党 | 30 49.2 | 9 14.8 | 2 3.3 | 2 3.3 |
| ②公明党 | 13 50.0 | 4 15.4 | 3 11.5 | - |
| ③次世代の党 | 1 33.3 | - | 1 33.3 | - |
| ④社会民主党 | 1 100.0 | - | - | - |
| ⑤自由民主党 | 65 35.5 | 56 30.6 | 4 2.2 | 2 1.1 |
| ⑥新党改革 | - | - | - | - |
| ⑦生活の党と山本太郎となかまたち | - | - | - | - |
| ⑧太陽の党 | - | - | - | - |
| ⑨日本共産党 | 32 50.8 | 18 28.6 | 2 3.2 | - |
| ⑩日本を元気にする会 | - | - | - | - |
| ⑪民主党 | 23 44.2 | 18 34.6 | 1 1.9 | 3 5.8 |
| ⑫その他の政党 | - | 1 100.0 | - | - |

『京都市民の政治意識調査』（平成27年4月）

〔クロス集計〕

- 問1 まず、京都市の行政についておうかがいします。
 ア. 次にあげる行政サービスのうち、あなたが今後力を入れてほしいとお感じになっているものはどれでしょうか。力を入れてほしいとお感じになっているものに○印を付けてください。（○印はいくつでも）

| | 火災や震 災などの 防災施策 | 公園や都 市などの 緑化施策 | その他 | 別がない |
|------------------|----------------------|----------------------|-----------|-----------|
| 総数 | 246 40.7 | 158 26.1 | 14 2.3 | 14 2.3 |
| ⑬支持政党なし（好きな政党なし） | 45 38.8 | 30 25.9 | - | 4 3.4 |
| ⑭わからない | 17 31.5 | 10 18.5 | - | 3 5.6 |
| 無回答 | 19 42.2 | 12 26.7 | 1 2.2 | - |

『京都市民の政治意識調査』（平成27年4月）

【クロス集計】

問1 まず、京都市の行政についておうかがいします。
 イ. そのなかでも特に力を入れてほしいものを1つだけ選んで、
 ○印を付けてください。（○印は1つ）

| | 合計 | 道路や河川整備などの土木施策 | 地下鉄やバスなどの交通施策 | ゴミや公害などの環境施策 | 学校や幼稚園などの教育施策 | 保育園や老人ホームなどの社会福祉 | 病院や保健所などの医療施策 | 文化・スポーツ施設、文化財保護など | 自然や街並みなどの景観保全施策 | 観光や伝統産業の育成などの地域活性化 | 景気・雇用対策や産業振興などの経 |
|------------|-----|----------------|---------------|--------------|---------------|------------------|---------------|-------------------|-----------------|--------------------|------------------|
| 総数 | 605 | 22 3.6 | 44 7.3 | 25 4.1 | 46 7.6 | 144 23.8 | 57 9.4 | 19 3.1 | 16 2.6 | 22 3.6 | 92 15.2 |
| 男性計 | 289 | 16 5.5 | 21 7.3 | 10 3.5 | 18 6.2 | 70 24.2 | 26 9.0 | 10 3.5 | 12 4.2 | 19 6.6 | 44 15.2 |
| 20代 | 28 | 1 3.6 | 2 7.1 | 2 7.1 | - | 5 17.9 | - | 1 3.6 | 3 10.7 | - | 8 28.6 |
| 30代 | 17 | - | - | 2 11.8 | 6 35.3 | 2 11.8 | 1 5.9 | - | 2 11.8 | 1 5.9 | 3 17.6 |
| 40代 | 57 | 3 5.3 | 3 5.3 | 3 5.3 | 8 14.0 | 10 17.5 | 4 7.0 | 6 10.5 | 1 1.8 | 5 8.8 | 5 8.8 |
| 50代 | 52 | 2 3.8 | 6 11.5 | 1 1.9 | - | 10 19.2 | 4 7.7 | 2 3.8 | 2 3.8 | 6 11.5 | 12 23.1 |
| 60代 | 69 | 4 5.8 | 8 11.6 | 1 1.4 | 2 2.9 | 20 29.0 | 7 10.1 | 1 1.4 | 3 4.3 | 4 5.8 | 8 11.6 |
| 70代以上 | 66 | 6 9.1 | 2 3.0 | 1 1.5 | 2 3.0 | 23 34.8 | 10 15.2 | - | 1 1.5 | 3 4.5 | 8 12.1 |
| 女性計 | 316 | 6 1.9 | 23 7.3 | 15 4.7 | 28 8.9 | 74 23.4 | 31 9.8 | 9 2.8 | 4 1.3 | 3 0.9 | 48 15.2 |
| 20代 | 19 | 1 5.3 | 1 5.3 | - | 2 10.5 | 3 15.8 | 2 10.5 | - | - | 1 5.3 | 4 21.1 |
| 30代 | 38 | 1 2.6 | 4 10.5 | 1 2.6 | 9 23.7 | 5 13.2 | 4 10.5 | - | - | - | 5 13.2 |
| 40代 | 67 | 1 1.5 | 11 16.4 | 4 6.0 | 7 10.4 | 4 6.0 | 3 4.5 | 4 6.0 | - | 1 1.5 | 17 25.4 |
| 50代 | 48 | 1 2.1 | 1 2.1 | 2 4.2 | 5 10.4 | 14 29.2 | 3 6.3 | 2 4.2 | 2 4.2 | - | 6 12.5 |
| 60代 | 69 | - | 3 4.3 | 4 5.8 | 3 4.3 | 24 34.8 | 6 8.7 | 2 2.9 | - | - | 13 18.8 |
| 70代以上 | 75 | 2 2.7 | 3 4.0 | 4 5.3 | 2 2.7 | 24 32.0 | 13 17.3 | 1 1.3 | 2 2.7 | 1 1.3 | 3 4.0 |
| 当日投票した | 320 | 17 5.3 | 27 8.4 | 12 3.8 | 25 7.8 | 80 25.0 | 31 9.7 | 10 3.1 | 8 2.5 | 13 4.1 | 40 12.5 |
| 期日前投票をした | 76 | 2 2.6 | 7 9.2 | 4 5.3 | 3 3.9 | 20 26.3 | 5 6.6 | 2 2.6 | 3 3.9 | 2 2.6 | 17 22.4 |
| 不在者投票をした | 5 | - | - | - | - | 1 20.0 | 1 20.0 | - | - | 1 20.0 | 1 20.0 |
| 白票を投票した | 1 | - | - | 1 100.0 | - | - | - | - | - | - | - |
| 投票しなかった | 182 | 2 1.1 | 10 5.5 | 8 4.4 | 15 8.2 | 41 22.5 | 18 9.9 | 6 3.3 | 5 2.7 | 6 3.3 | 27 14.8 |
| 忘れた・覚えていない | 10 | - | - | - | 1 10.0 | 1 10.0 | 1 10.0 | 1 10.0 | - | - | 4 40.0 |
| 無回答 | 11 | 1 9.1 | - | - | 2 18.2 | 1 9.1 | 1 9.1 | - | - | - | 3 27.3 |
| 農・林・漁業 | 2 | 1 50.0 | - | - | 1 50.0 | - | - | - | - | - | - |
| 商工・自営業 | 64 | 5 7.8 | 5 7.8 | 3 4.7 | - | 14 21.9 | 2 3.1 | 3 4.7 | 1 1.6 | 8 12.5 | 11 17.2 |
| 専門・管理的職業 | 47 | 3 6.4 | 2 4.3 | 1 2.1 | 7 14.9 | 10 21.3 | 1 2.1 | 4 8.5 | 3 6.4 | 2 4.3 | 4 8.5 |
| 事務・技術的職業 | 81 | 1 1.2 | 12 14.8 | 8 9.9 | 8 9.9 | 14 17.3 | 5 6.2 | 2 2.5 | 1 1.2 | 5 6.2 | 11 13.6 |
| 労務・技能的職業 | 41 | 1 2.4 | 2 4.9 | 3 7.3 | 3 7.3 | 9 22.0 | 4 9.8 | 1 2.4 | 3 7.3 | 2 4.9 | 9 22.0 |
| セールス・販売的職業 | 26 | 1 3.8 | 6 23.1 | 1 3.8 | 4 15.4 | 3 11.5 | 2 7.7 | 1 3.8 | 1 3.8 | 1 3.8 | 3 11.5 |
| サービスの職業 | 69 | 2 2.9 | 4 5.8 | 2 2.9 | 5 7.2 | 16 23.2 | 7 10.1 | 2 2.9 | 1 1.4 | 3 4.3 | 13 18.8 |
| 学生 | 7 | - | - | - | - | - | - | - | 1 14.3 | - | 2 28.6 |
| 専業主婦 | 135 | 2 1.5 | 7 5.2 | 4 3.0 | 13 9.6 | 38 28.1 | 17 12.6 | 4 3.0 | 1 0.7 | - | 22 16.3 |
| 無職 | 111 | 6 5.4 | 5 4.5 | 3 2.7 | 4 3.6 | 34 30.6 | 17 15.3 | 1 0.9 | 3 2.7 | 1 0.9 | 13 11.7 |

『京都市民の政治意識調査』（平成27年4月）

〔クロス集計〕

問1 まず、京都市の行政についておうかがいします。
 イ、そのなかでも特に力を入れてほしいものを1つだけ選んで、
 ○印を付けてください。（○印は1つ）

| | 合計 | 道路や河川整備などの土木施策 | 地下鉄やバスなどの交通施策 | ゴミや公害などの環境施策 | 学校や幼稚園などの教育施策 | 保育園や老人ホームなどの社会福祉 | 病院や保健所などの医療施策 | 文化・スポーツ施設、文化財保護など | 自然や街並みなどの景観保全施策 | 観光や伝統産業の育成などの地域活性化 | 景気・雇用対策や産業振興などの経 |
|------------------|-----|----------------|---------------|--------------|---------------|------------------|---------------|-------------------|-----------------|--------------------|------------------|
| 総数 | 605 | 22 3.6 | 44 7.3 | 25 4.1 | 46 7.6 | 144 23.8 | 57 9.4 | 19 3.1 | 16 2.6 | 22 3.6 | 92 15.2 |
| その他 | 22 | - | 1 4.5 | - | 1 4.5 | 6 27.3 | 2 9.1 | 1 4.5 | 1 4.5 | - | 4 18.2 |
| 無回答 | - | - | - | - | - | - | - | - | - | - | - |
| 小・高等小学校・新制中学校 | 61 | 4 6.6 | 3 4.9 | 1 1.6 | 3 4.9 | 13 21.3 | 10 16.4 | - | - | - | 10 16.4 |
| 旧制中学校・旧制女学校・新制高校 | 196 | 6 3.1 | 16 8.2 | 11 5.6 | 8 4.1 | 58 29.6 | 23 11.7 | 4 2.0 | 3 1.5 | 8 4.1 | 24 12.2 |
| 新高専・短大・専修学校 | 124 | 2 1.6 | 9 7.3 | 7 5.6 | 13 10.5 | 29 23.4 | 7 5.6 | 4 3.2 | 3 2.4 | 1 0.8 | 23 18.5 |
| 旧高専・旧制大学・新制大学 | 184 | 10 5.4 | 13 7.1 | 4 2.2 | 19 10.3 | 36 19.6 | 13 7.1 | 10 5.4 | 9 4.9 | 13 7.1 | 26 14.1 |
| 大学院 | 19 | - | 2 10.5 | 1 5.3 | 2 10.5 | 4 21.1 | 1 5.3 | - | 1 5.3 | - | 2 10.5 |
| 無回答 | 21 | - | 1 4.8 | 1 4.8 | 1 4.8 | 4 19.0 | 3 14.3 | 1 4.8 | - | - | 7 33.3 |
| 5年未満 | 2 | - | 1 50.0 | - | 1 50.0 | - | - | - | - | - | - |
| 5年～10年未満 | 16 | 1 6.3 | 1 6.3 | - | 6 37.5 | 2 12.5 | 1 6.3 | - | - | - | 3 18.8 |
| 10年～20年未満 | 33 | - | 1 3.0 | 2 6.1 | 3 9.1 | 3 9.1 | 4 12.1 | 1 3.0 | 3 9.1 | 2 6.1 | 7 21.2 |
| 20年～30年未満 | 86 | 3 3.5 | 7 8.1 | 4 4.7 | 8 9.3 | 13 15.1 | 8 9.3 | 8 9.3 | 4 4.7 | 1 1.2 | 13 15.1 |
| 30年～40年未満 | 79 | 2 2.5 | 8 10.1 | 4 5.1 | 11 13.9 | 15 19.0 | 7 8.9 | - | 2 2.5 | 2 2.5 | 15 19.0 |
| 40年～50年未満 | 118 | 4 3.4 | 10 8.5 | 7 5.9 | 11 9.3 | 28 23.7 | 8 6.8 | 5 4.2 | 2 1.7 | 4 3.4 | 20 16.9 |
| 50年～60年未満 | 101 | 3 3.0 | 7 6.9 | 3 3.0 | 2 2.0 | 32 31.7 | 6 5.9 | 2 2.0 | 1 1.0 | 7 6.9 | 15 14.9 |
| 60年以上 | 154 | 9 5.8 | 9 5.8 | 5 3.2 | 4 2.6 | 49 31.8 | 19 12.3 | 3 1.9 | 3 1.9 | 5 3.2 | 15 9.7 |
| 無回答 | 16 | - | - | - | - | 2 12.5 | 4 25.0 | - | 1 6.3 | 1 6.3 | 4 25.0 |
| ①維新の党 | 61 | 1 1.6 | 3 4.9 | 5 8.2 | 4 6.6 | 18 29.5 | 1 1.6 | 3 4.9 | 1 1.6 | 2 3.3 | 8 13.1 |
| ②公明党 | 26 | 2 7.7 | 3 11.5 | 1 3.8 | 2 7.7 | 3 11.5 | 1 3.8 | - | 1 3.8 | - | 7 26.9 |
| ③次世代の党 | 3 | - | - | 1 33.3 | - | - | - | 1 33.3 | - | - | - |
| ④社会民主党 | 1 | - | - | - | - | 1 100.0 | - | - | - | - | - |
| ⑤自由民主党 | 183 | 11 6.0 | 13 7.1 | 7 3.8 | 9 4.9 | 43 23.5 | 18 9.8 | 5 2.7 | 7 3.8 | 7 3.8 | 30 16.4 |
| ⑥新党改革 | - | - | - | - | - | - | - | - | - | - | - |
| ⑦生活の党と山本太郎となかまたち | - | - | - | - | - | - | - | - | - | - | - |
| ⑧太陽の党 | - | - | - | - | - | - | - | - | - | - | - |
| ⑨日本共産党 | 63 | 1 1.6 | 2 3.2 | 1 1.6 | 6 9.5 | 20 31.7 | 7 11.1 | 3 4.8 | 1 1.6 | 2 3.2 | 6 9.5 |
| ⑩日本を元気にする会 | - | - | - | - | - | - | - | - | - | - | - |
| ⑪民主党 | 52 | 2 3.8 | 4 7.7 | 1 1.9 | 3 5.8 | 16 30.8 | 4 7.7 | 2 3.8 | 3 5.8 | 2 3.8 | 5 9.6 |
| ⑫その他の政党 | 1 | - | - | - | - | - | - | - | - | - | 1 100.0 |
| ⑬支持政党なし（好きな政党なし） | 116 | 3 2.6 | 11 9.5 | 5 4.3 | 12 10.3 | 21 18.1 | 14 12.1 | 3 2.6 | 3 2.6 | 4 3.4 | 18 15.5 |
| ⑭わからない | 54 | 2 3.7 | 5 9.3 | 1 1.9 | 5 9.3 | 10 18.5 | 6 11.1 | 1 1.9 | - | 4 7.4 | 10 18.5 |

『京都市民の政治意識調査』（平成27年4月）

【クロス集計】

問1 まず、京都市の行政についておうかがいします。
 イ、そのなかでも特に力を入れてほしいものを1つだけ選んで、
 ○印を付けてください。（○印は1つ）

| | 道路や河川整備などの土木施策 | 地下鉄やバスなどの交通施策 | ゴミや公害などの環境施策 | 学校や幼稚園などの教育施策 | 保育園や老人ホームなどの社会福祉 | 病院や保健所などの医療施策 | 文化・スポーツ施設、文化財保護など | 自然や街並みなどの景観保全施策 | 観光や伝統産業の育成などの地域活性化 | 景気・雇用対策や産業振興などの経 |
|-----|----------------|---------------|--------------|---------------|------------------|---------------|-------------------|-----------------|--------------------|------------------|
| 合計 | 22 | 44 | 25 | 46 | 144 | 57 | 19 | 16 | 22 | 92 |
| | 3.6 | 7.3 | 4.1 | 7.6 | 23.8 | 9.4 | 3.1 | 2.6 | 3.6 | 15.2 |
| 無回答 | - | 3 | 3 | 5 | 12 | 6 | 1 | - | 1 | 7 |
| | - | 6.7 | 6.7 | 11.1 | 26.7 | 13.3 | 2.2 | - | 2.2 | 15.6 |

『京都市民の政治意識調査』（平成27年4月）

【クロス集計】

- 問1 まず、京都市の行政についておうかがいします。
 イ. そのなかでも特に力を入れてほしいものを1つだけ選んで、
 ○印を付けてください。（○印は1つ）

| | 火災や震 災などの 防災施策 | 公園や都 市などの 緑化施策 | その他 | 別がない | 無回答 |
|------------|----------------------|----------------------|------|------|------|
| 総数 | 44 | 15 | 10 | 18 | 31 |
| | 7.3 | 2.5 | 1.7 | 3.0 | 5.1 |
| 男性計 | 15 | 5 | 6 | 8 | 9 |
| | 5.2 | 1.7 | 2.1 | 2.8 | 3.1 |
| 20代 | 3 | - | 1 | 1 | 1 |
| | 10.7 | - | 3.6 | 3.6 | 3.6 |
| 30代 | - | - | - | - | - |
| 40代 | 4 | - | 1 | 2 | 2 |
| | 7.0 | - | 1.8 | 3.5 | 3.5 |
| 50代 | 3 | 1 | - | 1 | 2 |
| | 5.8 | 1.9 | - | 1.9 | 3.8 |
| 60代 | 3 | 2 | 1 | 3 | 2 |
| | 4.3 | 2.9 | 1.4 | 4.3 | 2.9 |
| 70代以上 | 2 | 2 | 3 | 1 | 2 |
| | 3.0 | 3.0 | 4.5 | 1.5 | 3.0 |
| 女性計 | 29 | 10 | 4 | 10 | 22 |
| | 9.2 | 3.2 | 1.3 | 3.2 | 7.0 |
| 20代 | 3 | 2 | - | - | - |
| | 15.8 | 10.5 | - | - | - |
| 30代 | 4 | 3 | - | 1 | 1 |
| | 10.5 | 7.9 | - | 2.6 | 2.6 |
| 40代 | 4 | 3 | 1 | 4 | 3 |
| | 6.0 | 4.5 | 1.5 | 6.0 | 4.5 |
| 50代 | 6 | 1 | 1 | 1 | 3 |
| | 12.5 | 2.1 | 2.1 | 2.1 | 6.3 |
| 60代 | 7 | 1 | - | 1 | 5 |
| | 10.1 | 1.4 | - | 1.4 | 7.2 |
| 70代以上 | 5 | - | 2 | 3 | 10 |
| | 6.7 | - | 2.7 | 4.0 | 13.3 |
| 当日投票した | 28 | 4 | 6 | 4 | 15 |
| | 8.8 | 1.3 | 1.9 | 1.3 | 4.7 |
| 期日前投票をした | 4 | 2 | - | - | 5 |
| | 5.3 | 2.6 | - | - | 6.6 |
| 不在者投票をした | - | - | 1 | - | - |
| | - | - | 20.0 | - | - |
| 白票を投票した | - | - | - | - | - |
| | - | - | - | - | - |
| 投票しなかった | 12 | 9 | 3 | 13 | 7 |
| | 6.6 | 4.9 | 1.6 | 7.1 | 3.8 |
| 忘れた・覚えていない | - | - | - | 1 | 1 |
| | - | - | - | 10.0 | 10.0 |
| 無回答 | - | - | - | - | 3 |
| | - | - | - | - | 27.3 |
| 農・林・漁業 | - | - | - | - | - |
| | - | - | - | - | - |
| 商工・自営業 | 2 | 3 | 2 | 3 | 2 |
| | 3.1 | 4.7 | 3.1 | 4.7 | 3.1 |
| 専門・管理的職業 | 2 | 2 | 2 | 1 | 3 |
| | 4.3 | 4.3 | 4.3 | 2.1 | 6.4 |
| 事務・技術的職業 | 7 | 2 | 1 | 2 | 2 |
| | 8.6 | 2.5 | 1.2 | 2.5 | 2.5 |
| 労務・技能的職業 | 1 | 1 | - | 1 | 1 |
| | 2.4 | 2.4 | - | 2.4 | 2.4 |
| セールス・販売的職業 | 1 | 1 | - | 1 | - |
| | 3.8 | 3.8 | - | 3.8 | - |
| サービスの職業 | 7 | 2 | 1 | 2 | 2 |
| | 10.1 | 2.9 | 1.4 | 2.9 | 2.9 |
| 学 生 | 3 | 1 | - | - | - |
| | 42.9 | 14.3 | - | - | - |
| 専業主婦 | 11 | 2 | 2 | 4 | 8 |
| | 8.1 | 1.5 | 1.5 | 3.0 | 5.9 |
| 無 職 | 9 | - | 2 | 3 | 10 |
| | 8.1 | - | 1.8 | 2.7 | 9.0 |

『京都市民の政治意識調査』（平成27年4月）

【クロス集計】

問1 まず、京都市の行政についておうかがいします。
 イ. そのなかでも特に力を入れてほしいものを1つだけ選んで、
 ○印を付けてください。（○印は1つ）

| | 火災や震 災などの 防災施策 | 公園や都 市などの 緑化施策 | その他 | 別がない | 無回答 |
|------------------|----------------------|----------------------|------|------|------|
| 総数 | 44 | 15 | 10 | 18 | 31 |
| | 7.3 | 2.5 | 1.7 | 3.0 | 5.1 |
| その他 | 1 | 1 | - | 1 | 3 |
| | 4.5 | 4.5 | - | 4.5 | 13.6 |
| 無回答 | - | - | - | - | - |
| 小・高等小学校・新制中学校 | 5 | 1 | 1 | 3 | 7 |
| | 8.2 | 1.6 | 1.6 | 4.9 | 11.5 |
| 旧制中学校・旧制女学校・新制高校 | 9 | 6 | 3 | 7 | 10 |
| | 4.6 | 3.1 | 1.5 | 3.6 | 5.1 |
| 新高専・短大・専修学校 | 11 | 2 | 2 | 5 | 6 |
| | 8.9 | 1.6 | 1.6 | 4.0 | 4.8 |
| 旧高専・旧制大学・新制大学 | 15 | 5 | 3 | 3 | 5 |
| | 8.2 | 2.7 | 1.6 | 1.6 | 2.7 |
| 大学院 | 2 | 1 | 1 | - | 2 |
| | 10.5 | 5.3 | 5.3 | - | 10.5 |
| 無回答 | 2 | - | - | - | 1 |
| | 9.5 | - | - | - | 4.8 |
| 5年未満 | - | - | - | - | - |
| | - | - | - | - | - |
| 5年～10年未満 | 2 | - | - | - | - |
| | 12.5 | - | - | - | - |
| 10年～20年未満 | 6 | - | - | - | 1 |
| | 18.2 | - | - | - | 3.0 |
| 20年～30年未満 | 6 | 4 | 3 | 1 | 3 |
| | 7.0 | 4.7 | 3.5 | 1.2 | 3.5 |
| 30年～40年未満 | 4 | 4 | - | 2 | 3 |
| | 5.1 | 5.1 | - | 2.5 | 3.8 |
| 40年～50年未満 | 5 | 2 | 2 | 4 | 6 |
| | 4.2 | 1.7 | 1.7 | 3.4 | 5.1 |
| 50年～60年未満 | 8 | 2 | 1 | 4 | 8 |
| | 7.9 | 2.0 | 1.0 | 4.0 | 7.9 |
| 60年以上 | 13 | 3 | 3 | 6 | 8 |
| | 8.4 | 1.9 | 1.9 | 3.9 | 5.2 |
| 無回答 | - | - | 1 | 1 | 2 |
| | - | - | 6.3 | 6.3 | 12.5 |
| ①維新の党 | 7 | 1 | 2 | 2 | 3 |
| | 11.5 | 1.6 | 3.3 | 3.3 | 4.9 |
| ②公明党 | 4 | - | 1 | - | 1 |
| | 15.4 | - | 3.8 | - | 3.8 |
| ③次世代の党 | - | - | 1 | - | - |
| | - | - | 33.3 | - | - |
| ④社会民主党 | - | - | - | - | - |
| | - | - | - | - | - |
| ⑤自由民主党 | 13 | 5 | 3 | 2 | 10 |
| | 7.1 | 2.7 | 1.6 | 1.1 | 5.5 |
| ⑥新党改革 | - | - | - | - | - |
| | - | - | - | - | - |
| ⑦生活の党と山本太郎となかまたち | - | - | - | - | - |
| | - | - | - | - | - |
| ⑧太陽の党 | - | - | - | - | - |
| | - | - | - | - | - |
| ⑨日本共産党 | 4 | 2 | 2 | 2 | 4 |
| | 6.3 | 3.2 | 3.2 | 3.2 | 6.3 |
| ⑩日本を元気にする会 | - | - | - | - | - |
| | - | - | - | - | - |
| ⑪民主党 | 5 | 1 | - | 3 | 1 |
| | 9.6 | 1.9 | - | 5.8 | 1.9 |
| ⑫その他の政党 | - | - | - | - | - |
| | - | - | - | - | - |
| ⑬支持政党なし（好きな政党なし） | 10 | 3 | - | 6 | 3 |
| | 8.6 | 2.6 | - | 5.2 | 2.6 |
| ⑭わからない | 1 | 2 | - | 3 | 4 |
| | 1.9 | 3.7 | - | 5.6 | 7.4 |

『京都市民の政治意識調査』（平成27年4月）

【クロス集計】

- 問1 まず、京都市の行政についておうかがいします。
 イ. そのなかでも特に力を入れてほしいものを1つだけ選んで、
 ○印を付けてください。（○印は1つ）

| | 火災や震 災などの 防災施策 | 公園や都 市などの 緑化施策 | その他 | 別がない | 無回答 |
|-----|----------------------|----------------------|-----------|-----------|-----------|
| 総数 | 44 7.3 | 15 2.5 | 10 1.7 | 18 3.0 | 31 5.1 |
| 無回答 | - | 1 2.2 | 1 2.2 | - | 5 11.1 |

『京都市民の政治意識調査』（平成27年4月）

【クロス集計】

問2 あなた自身やあなたの知人の中に、市議員（元議員を含む）の知り合いをお持ちですか。（○印は1つ）

| | 合計 | 個人的に 知っている 市議員 がいる | 知人の中 に市会 議員を知 っている 人 | 市議員 の知り合 いはま たくいな い | 無回答 |
|------------|-----|-----------------------------|----------------------------------|---------------------------------|-----------|
| 総数 | 605 | 107 17.7 | 124 20.5 | 364 60.2 | 10 1.7 |
| 男性計 | 289 | 60 20.8 | 57 19.7 | 165 57.1 | 7 2.4 |
| 20代 | 28 | 2 7.1 | 5 17.9 | 21 75.0 | - |
| 30代 | 17 | 3 17.6 | 2 11.8 | 12 70.6 | - |
| 40代 | 57 | 9 15.8 | 12 21.1 | 36 63.2 | - |
| 50代 | 52 | 12 23.1 | 12 23.1 | 27 51.9 | 1 1.9 |
| 60代 | 69 | 19 27.5 | 15 21.7 | 33 47.8 | 2 2.9 |
| 70代以上 | 66 | 15 22.7 | 11 16.7 | 36 54.5 | 4 6.1 |
| 女性計 | 316 | 47 14.9 | 67 21.2 | 199 63.0 | 3 0.9 |
| 20代 | 19 | 2 10.5 | 2 10.5 | 15 78.9 | - |
| 30代 | 38 | 5 13.2 | 9 23.7 | 24 63.2 | - |
| 40代 | 67 | 6 9.0 | 17 25.4 | 44 65.7 | - |
| 50代 | 48 | 5 10.4 | 12 25.0 | 30 62.5 | 1 2.1 |
| 60代 | 69 | 13 18.8 | 10 14.5 | 45 65.2 | 1 1.4 |
| 70代以上 | 75 | 16 21.3 | 17 22.7 | 41 54.7 | 1 1.3 |
| 当日投票した | 320 | 74 23.1 | 70 21.9 | 169 52.8 | 7 2.2 |
| 期日前投票をした | 76 | 20 26.3 | 23 30.3 | 33 43.4 | - |
| 不在者投票をした | 5 | 1 20.0 | 2 40.0 | 2 40.0 | - |
| 白票を投票した | 1 | - | - | 1 100.0 | - |
| 投票しなかった | 182 | 10 5.5 | 26 14.3 | 143 78.6 | 3 1.6 |
| 忘れた・覚えていない | 10 | 1 10.0 | 1 10.0 | 8 80.0 | - |
| 無回答 | 11 | 1 9.1 | 2 18.2 | 8 72.7 | - |
| 農・林・漁業 | 2 | 1 50.0 | - | 1 50.0 | - |
| 商工・自営業 | 64 | 22 34.4 | 17 26.6 | 23 35.9 | 2 3.1 |
| 専門・管理的職業 | 47 | 13 27.7 | 11 23.4 | 23 48.9 | - |
| 事務・技術的職業 | 81 | 11 13.6 | 15 18.5 | 54 66.7 | 1 1.2 |
| 労務・技能的職業 | 41 | 5 12.2 | 8 19.5 | 28 68.3 | - |
| セールス・販売的職業 | 26 | 3 11.5 | 5 19.2 | 18 69.2 | - |
| サービスの職業 | 69 | 10 14.5 | 17 24.6 | 41 59.4 | 1 1.4 |
| 学生 | 7 | - | - | 7 100.0 | - |
| 専業主婦 | 135 | 19 14.1 | 28 20.7 | 87 64.4 | 1 0.7 |
| 無職 | 111 | 20 18.0 | 22 19.8 | 65 58.6 | 4 3.6 |

『京都市民の政治意識調査』（平成27年4月）

〔クロス集計〕

問2 あなた自身やあなたの知人の中に、市議員（元議員を含む）の知り合いをお持ちですか。（○印は1つ）

| | 合計 | 個人的に 知っている 市議員 がいる | 知人中 に市議 員を知 っている 人 | 市議員 の知り 合 いはま ったく いな い | 無回答 |
|------------------|-----|-----------------------------|--------------------------------|--|-----------|
| 総数 | 605 | 107 17.7 | 124 20.5 | 364 60.2 | 10 1.7 |
| その他 | 22 | 3 13.6 | 1 4.5 | 17 77.3 | 1 4.5 |
| 無回答 | - | - | - | - | - |
| 小・高等小学校・新制中学校 | 61 | 9 14.8 | 13 21.3 | 38 62.3 | 1 1.6 |
| 旧制中学校・旧制女学校・新制高校 | 196 | 40 20.4 | 32 16.3 | 118 60.2 | 6 3.1 |
| 新高専・短大・専修学校 | 124 | 23 18.5 | 27 21.8 | 73 58.9 | 1 0.8 |
| 旧高専・旧制大学・新制大学 | 184 | 32 17.4 | 45 24.5 | 105 57.1 | 2 1.1 |
| 大学院 | 19 | 3 15.8 | 3 15.8 | 13 68.4 | - |
| 無回答 | 21 | - | 4 19.0 | 17 81.0 | - |
| 5年未満 | 2 | - | - | 2 100.0 | - |
| 5年～10年未満 | 16 | 2 12.5 | 2 12.5 | 12 75.0 | - |
| 10年～20年未満 | 33 | 5 15.2 | 2 6.1 | 26 78.8 | - |
| 20年～30年未満 | 86 | 10 11.6 | 15 17.4 | 60 69.8 | 1 1.2 |
| 30年～40年未満 | 79 | 10 12.7 | 19 24.1 | 50 63.3 | - |
| 40年～50年未満 | 118 | 22 18.6 | 28 23.7 | 67 56.8 | 1 0.8 |
| 50年～60年未満 | 101 | 17 16.8 | 26 25.7 | 55 54.5 | 3 3.0 |
| 60年以上 | 154 | 37 24.0 | 31 20.1 | 82 53.2 | 4 2.6 |
| 無回答 | 16 | 4 25.0 | 1 6.3 | 10 62.5 | 1 6.3 |
| ①維新の党 | 61 | 9 14.8 | 14 23.0 | 36 59.0 | 2 3.3 |
| ②公明党 | 26 | 11 42.3 | 8 30.8 | 7 26.9 | - |
| ③次世代の党 | 3 | 1 33.3 | 1 33.3 | 1 33.3 | - |
| ④社会民主党 | 1 | - | - | 1 100.0 | - |
| ⑤自由民主党 | 183 | 41 22.4 | 34 18.6 | 105 57.4 | 3 1.6 |
| ⑥新党改革 | - | - | - | - | - |
| ⑦生活の党と山本太郎となかまたち | - | - | - | - | - |
| ⑧太陽の党 | - | - | - | - | - |
| ⑨日本共産党 | 63 | 9 14.3 | 15 23.8 | 36 57.1 | 3 4.8 |
| ⑩日本を元気にする会 | - | - | - | - | - |
| ⑪民主党 | 52 | 11 21.2 | 13 25.0 | 28 53.8 | - |
| ⑫その他の政党 | 1 | - | - | 1 100.0 | - |
| ⑬支持政党なし（好きな政党なし） | 116 | 13 11.2 | 20 17.2 | 82 70.7 | 1 0.9 |
| ⑭わからない | 54 | 9 16.7 | 7 13.0 | 38 70.4 | - |

『京都市民の政治意識調査』（平成27年4月）

[クロス集計]

問2 あなた自身やあなたの知人の中に、市議員（元議員を含む）の知り合いをお持ちですか。（○印は1つ）

| | 合計 | 個人的に 知ってい る市会 議員が いる | 知人の中 に市会 議員を 知っ ている 人 | 市議員 の知り 合 いは ま っ た く い な い | 無回答 |
|-----|-----|----------------------------------|--------------------------------------|--|-----|
| 総数 | 605 | 107 | 124 | 364 | 10 |
| | | 17.7 | 20.5 | 60.2 | 1.7 |
| 無回答 | 45 | 3 | 12 | 29 | 1 |
| | | 6.7 | 26.7 | 64.4 | 2.2 |

『京都市民の政治意識調査』（平成27年4月）

【クロス集計】

問3 一般的にいて、あなたの区選出の市会議員は、住民の願っていることや、必要としていることを理解していると思われませんか。それともあまり理解していないと思われませんか。（○印は1つ）

| | 合 計 | 非常に理 解してい る | 理解して いる | どちらと もいえな い | 理解して いない | まったく わからな い | わからな い | 無回答 |
|------------|-----|-------------------|-------------|-------------------|-------------|-------------------|-------------|----------|
| 総 数 | 605 | 18 3.0 | 100 16.5 | 197 32.6 | 93 15.4 | 28 4.6 | 166 27.4 | 3 0.5 |
| 男 性 計 | 289 | 10 3.5 | 57 19.7 | 83 28.7 | 48 16.6 | 14 4.8 | 75 26.0 | 2 0.7 |
| 20代 | 28 | 1 3.6 | 4 14.3 | 9 32.1 | 3 10.7 | 1 3.6 | 10 35.7 | - |
| 30代 | 17 | - | 2 11.8 | 5 29.4 | 4 23.5 | 1 5.9 | 5 29.4 | - |
| 40代 | 57 | - | 10 17.5 | 15 26.3 | 13 22.8 | 4 7.0 | 15 26.3 | - |
| 50代 | 52 | 2 3.8 | 16 30.8 | 15 28.8 | 7 13.5 | 1 1.9 | 11 21.2 | - |
| 60代 | 69 | 3 4.3 | 14 20.3 | 16 23.2 | 9 13.0 | 5 7.2 | 21 30.4 | 1 1.4 |
| 70代以上 | 66 | 4 6.1 | 11 16.7 | 23 34.8 | 12 18.2 | 2 3.0 | 13 19.7 | 1 1.5 |
| 女 性 計 | 316 | 8 2.5 | 43 13.6 | 114 36.1 | 45 14.2 | 14 4.4 | 91 28.8 | 1 0.3 |
| 20代 | 19 | - | 3 15.8 | 9 47.4 | 1 5.3 | 2 10.5 | 4 21.1 | - |
| 30代 | 38 | 1 2.6 | 4 10.5 | 15 39.5 | 5 13.2 | 2 5.3 | 11 28.9 | - |
| 40代 | 67 | - | 5 7.5 | 25 37.3 | 10 14.9 | 3 4.5 | 24 35.8 | - |
| 50代 | 48 | 1 2.1 | 7 14.6 | 12 25.0 | 11 22.9 | 1 2.1 | 15 31.3 | 1 2.1 |
| 60代 | 69 | - | 12 17.4 | 31 44.9 | 8 11.6 | 5 7.2 | 13 18.8 | - |
| 70代以上 | 75 | 6 8.0 | 12 16.0 | 22 29.3 | 10 13.3 | 1 1.3 | 24 32.0 | - |
| 当日投票した | 320 | 11 3.4 | 64 20.0 | 102 31.9 | 47 14.7 | 14 4.4 | 80 25.0 | 2 0.6 |
| 期日前投票をした | 76 | 4 5.3 | 20 26.3 | 28 36.8 | 7 9.2 | 1 1.3 | 16 21.1 | - |
| 不在者投票をした | 5 | - | 1 20.0 | 1 20.0 | 2 40.0 | - | 1 20.0 | - |
| 白票を投票した | 1 | - | - | - | 1 100.0 | - | - | - |
| 投票しなかった | 182 | 2 1.1 | 13 7.1 | 61 33.5 | 34 18.7 | 12 6.6 | 59 32.4 | 1 0.5 |
| 忘れた・覚えていない | 10 | - | 1 10.0 | 1 10.0 | - | - | 8 80.0 | - |
| 無回答 | 11 | 1 9.1 | 1 9.1 | 4 36.4 | 2 18.2 | 1 9.1 | 2 18.2 | - |
| 農・林・漁業 | 2 | 1 50.0 | - | 1 50.0 | - | - | - | - |
| 商工・自営業 | 64 | 3 4.7 | 13 20.3 | 24 37.5 | 12 18.8 | 1 1.6 | 10 15.6 | 1 1.6 |
| 専門・管理的職業 | 47 | 2 4.3 | 10 21.3 | 13 27.7 | 5 10.6 | 2 4.3 | 15 31.9 | - |
| 事務・技術的職業 | 81 | - | 11 13.6 | 28 34.6 | 14 17.3 | 5 6.2 | 23 28.4 | - |
| 労務・技能的職業 | 41 | 1 2.4 | 13 31.7 | 6 14.6 | 5 12.2 | 5 12.2 | 11 26.8 | - |
| セールス・販売的職業 | 26 | - | 4 15.4 | 8 30.8 | 4 15.4 | 1 3.8 | 9 34.6 | - |
| サービスの職業 | 69 | 2 2.9 | 13 18.8 | 18 26.1 | 13 18.8 | 2 2.9 | 21 30.4 | - |
| 学 生 | 7 | - | - | 4 57.1 | 2 28.6 | - | 1 14.3 | - |
| 専業主婦 | 135 | 4 3.0 | 21 15.6 | 52 38.5 | 18 13.3 | 7 5.2 | 33 24.4 | - |
| 無 職 | 111 | 5 4.5 | 15 13.5 | 37 33.3 | 15 13.5 | 4 3.6 | 34 30.6 | 1 0.9 |

『京都市民の政治意識調査』（平成27年4月）

【クロス集計】

問3 一般的にいて、あなたの区選出の市議員は、住民の願っていることや、必要としていることを理解していると思われますか。それともあまり理解していないと思われますか。（○印は1つ）

| | 合計 | 非常に理解している | 理解している | どちらともいえない | 理解していない | まったく理解していない | わからない | 無回答 |
|------------------|-----|-----------|-------------|-------------|------------|-------------|-------------|----------|
| 総数 | 605 | 18 3.0 | 100 16.5 | 197 32.6 | 93 15.4 | 28 4.6 | 166 27.4 | 3 0.5 |
| その他 | 22 | - | - | 6 27.3 | 5 22.7 | 1 4.5 | 9 40.9 | 1 4.5 |
| 無回答 | - | - | - | - | - | - | - | - |
| 小・高等小学校・新制中学校 | 61 | 4 6.6 | 6 9.8 | 18 29.5 | 12 19.7 | 6 9.8 | 15 24.6 | - |
| 旧制中学校・旧制女学校・新制高校 | 196 | 7 3.6 | 37 18.9 | 72 36.7 | 25 12.8 | 7 3.6 | 46 23.5 | 2 1.0 |
| 新高専・短大・専修学校 | 124 | 3 2.4 | 14 11.3 | 42 33.9 | 22 17.7 | 8 6.5 | 35 28.2 | - |
| 旧高専・旧制大学・新制大学 | 184 | 3 1.6 | 40 21.7 | 56 30.4 | 25 13.6 | 6 3.3 | 53 28.8 | 1 0.5 |
| 大学院 | 19 | 1 5.3 | 2 10.5 | 4 21.1 | 5 26.3 | - | 7 36.8 | - |
| 無回答 | 21 | - | 1 4.8 | 5 23.8 | 4 19.0 | 1 4.8 | 10 47.6 | - |
| 5年未満 | 2 | - | 1 50.0 | - | - | - | 1 50.0 | - |
| 5年～10年未満 | 16 | - | 3 18.8 | 5 31.3 | 3 18.8 | 1 6.3 | 4 25.0 | - |
| 10年～20年未満 | 33 | 2 6.1 | 5 15.2 | 9 27.3 | 4 12.1 | 3 9.1 | 10 30.3 | - |
| 20年～30年未満 | 86 | 1 1.2 | 11 12.8 | 36 41.9 | 11 12.8 | 2 2.3 | 24 27.9 | 1 1.2 |
| 30年～40年未満 | 79 | 1 1.3 | 16 20.3 | 20 25.3 | 13 16.5 | 3 3.8 | 26 32.9 | - |
| 40年～50年未満 | 118 | 4 3.4 | 14 11.9 | 35 29.7 | 22 18.6 | 8 6.8 | 35 29.7 | - |
| 50年～60年未満 | 101 | 2 2.0 | 19 18.8 | 31 30.7 | 16 15.8 | 4 4.0 | 29 28.7 | - |
| 60年以上 | 154 | 7 4.5 | 30 19.5 | 54 35.1 | 22 14.3 | 7 4.5 | 33 21.4 | 1 0.6 |
| 無回答 | 16 | 1 6.3 | 1 6.3 | 7 43.8 | 2 12.5 | - | 4 25.0 | 1 6.3 |
| ①維新の党 | 61 | 1 1.6 | 10 16.4 | 16 26.2 | 8 13.1 | 3 4.9 | 22 36.1 | 1 1.6 |
| ②公明党 | 26 | 2 7.7 | 7 26.9 | 9 34.6 | 2 7.7 | - | 6 23.1 | - |
| ③次世代の党 | 3 | - | - | 1 33.3 | 1 33.3 | - | 1 33.3 | - |
| ④社会民主党 | 1 | - | - | 1 100.0 | - | - | - | - |
| ⑤自由民主党 | 183 | 6 3.3 | 34 18.6 | 73 39.9 | 30 16.4 | 5 2.7 | 34 18.6 | 1 0.5 |
| ⑥新党改革 | - | - | - | - | - | - | - | - |
| ⑦生活の党と山本太郎となかまたち | - | - | - | - | - | - | - | - |
| ⑧太陽の党 | - | - | - | - | - | - | - | - |
| ⑨日本共産党 | 63 | 4 6.3 | 13 20.6 | 14 22.2 | 8 12.7 | 6 9.5 | 18 28.6 | - |
| ⑩日本を元気にする会 | - | - | - | - | - | - | - | - |
| ⑪民主党 | 52 | 2 3.8 | 10 19.2 | 16 30.8 | 9 17.3 | 2 3.8 | 13 25.0 | - |
| ⑫その他の政党 | 1 | - | - | - | - | 1 100.0 | - | - |
| ⑬支持政党なし（好きな政党なし） | 116 | - | 15 12.9 | 35 30.2 | 24 20.7 | 9 7.8 | 32 27.6 | 1 0.9 |
| ⑭わからない | 54 | 2 3.7 | 6 11.1 | 15 27.8 | 7 13.0 | - | 24 44.4 | - |

『京都市民の政治意識調査』（平成27年4月）

【クロス集計】

問3 一般的にいて、あなたの区選出の市会議員は、住民の願っていることや、必要としていることを理解していると思われますか。それともあまり理解していないと思われますか。（○印は1つ）

| | 合計 | 非常に理解している | 理解している | どちらともいえない | 理解していない | まったく理解していない | わからない | 無回答 |
|-----|-----|-----------|-------------|-------------|------------|-------------|-------------|----------|
| 総数 | 605 | 18 3.0 | 100 16.5 | 197 32.6 | 93 15.4 | 28 4.6 | 166 27.4 | 3 0.5 |
| 無回答 | 45 | 1 2.2 | 5 11.1 | 17 37.8 | 4 8.9 | 2 4.4 | 16 35.6 | - |

『京都市民の政治意識調査』（平成27年4月）

【クロス集計】

問4 あなたは市会議員に対して、どのような役割を望まれますか。
 ア. 次の中から重要だと思われるものを選んでください。（○印はいくつでも）

| | 合計 | 市役所の 仕事ぶり を監視す る | 地元のめ んどろを こまめに みる | 対立する 意見や利 害を調整 する | 支持団体 (地域や 団体など)の利益 | 高い立場 から市の 将来のこ とを考え | その他 | とくに期 待するも のではない |
|------------|-----|---------------------------|----------------------------|----------------------------|------------------------------|------------------------------|-----------|-----------------------|
| 総数 | 605 | 258 42.6 | 401 66.3 | 221 36.5 | 56 9.3 | 295 48.8 | 24 4.0 | 45 7.4 |
| 男性計 | 289 | 149 51.6 | 172 59.5 | 103 35.6 | 30 10.4 | 162 56.1 | 11 3.8 | 19 6.6 |
| 20代 | 28 | 10 35.7 | 14 50.0 | 13 46.4 | 3 10.7 | 10 35.7 | 1 3.6 | 6 21.4 |
| 30代 | 17 | 8 47.1 | 13 76.5 | 8 47.1 | 3 17.6 | 8 47.1 | - | - |
| 40代 | 57 | 32 56.1 | 31 54.4 | 21 36.8 | 4 7.0 | 24 42.1 | 3 5.3 | 6 10.5 |
| 50代 | 52 | 25 48.1 | 33 63.5 | 25 48.1 | 9 17.3 | 34 65.4 | 2 3.8 | 2 3.8 |
| 60代 | 69 | 37 53.6 | 43 62.3 | 20 29.0 | 6 8.7 | 41 59.4 | 2 2.9 | 1 1.4 |
| 70代以上 | 66 | 37 56.1 | 38 57.6 | 16 24.2 | 5 7.6 | 45 68.2 | 3 4.5 | 4 6.1 |
| 女性計 | 316 | 109 34.5 | 229 72.5 | 118 37.3 | 26 8.2 | 133 42.1 | 13 4.1 | 26 8.2 |
| 20代 | 19 | 3 15.8 | 11 57.9 | 9 47.4 | 2 10.5 | 4 21.1 | 1 5.3 | 1 5.3 |
| 30代 | 38 | 11 28.9 | 28 73.7 | 19 50.0 | 1 2.6 | 15 39.5 | 1 2.6 | 4 10.5 |
| 40代 | 67 | 23 34.3 | 54 80.6 | 26 38.8 | 7 10.4 | 24 35.8 | 4 6.0 | 5 7.5 |
| 50代 | 48 | 20 41.7 | 35 72.9 | 22 45.8 | 5 10.4 | 20 41.7 | 2 4.2 | 3 6.3 |
| 60代 | 69 | 24 34.8 | 48 69.6 | 22 31.9 | 6 8.7 | 30 43.5 | 1 1.4 | 8 11.6 |
| 70代以上 | 75 | 28 37.3 | 53 70.7 | 20 26.7 | 5 6.7 | 40 53.3 | 4 5.3 | 5 6.7 |
| 当日投票した | 320 | 140 43.8 | 211 65.9 | 111 34.7 | 29 9.1 | 169 52.8 | 21 6.6 | 16 5.0 |
| 期日前投票をした | 76 | 32 42.1 | 57 75.0 | 22 28.9 | 10 13.2 | 42 55.3 | 3 3.9 | 3 3.9 |
| 不在者投票をした | 5 | 3 60.0 | 4 80.0 | 2 40.0 | 1 20.0 | 3 60.0 | - | - |
| 白票を投票した | 1 | - | - | 1 100.0 | - | - | - | - |
| 投票しなかった | 182 | 76 41.8 | 118 64.8 | 75 41.2 | 12 6.6 | 73 40.1 | - | 22 12.1 |
| 忘れた・覚えていない | 10 | 2 20.0 | 5 50.0 | 5 50.0 | 2 20.0 | 2 20.0 | - | 4 40.0 |
| 無回答 | 11 | 5 45.5 | 6 54.5 | 5 45.5 | 2 18.2 | 6 54.5 | - | - |
| 農・林・漁業 | 2 | 2 100.0 | 1 50.0 | 1 50.0 | - | - | - | - |
| 商工・自営業 | 64 | 29 45.3 | 47 73.4 | 21 32.8 | 5 7.8 | 29 45.3 | 2 3.1 | 2 3.1 |
| 専門・管理的職業 | 47 | 28 59.6 | 28 59.6 | 19 40.4 | 3 6.4 | 29 61.7 | 2 4.3 | 2 4.3 |
| 事務・技術的職業 | 81 | 32 39.5 | 56 69.1 | 36 44.4 | 8 9.9 | 39 48.1 | 6 7.4 | 2 2.5 |
| 労務・技能的職業 | 41 | 19 46.3 | 25 61.0 | 17 41.5 | 7 17.1 | 18 43.9 | 1 2.4 | 6 14.6 |
| セールス・販売的職業 | 26 | 11 42.3 | 16 61.5 | 13 50.0 | 3 11.5 | 12 46.2 | - | 2 7.7 |
| サービスの職業 | 69 | 26 37.7 | 43 62.3 | 23 33.3 | 7 10.1 | 34 49.3 | 3 4.3 | 8 11.6 |
| 学生 | 7 | 1 14.3 | 4 57.1 | 3 42.9 | 1 14.3 | 1 14.3 | - | 1 14.3 |
| 専業主婦 | 135 | 51 37.8 | 99 73.3 | 51 37.8 | 9 6.7 | 57 42.2 | 5 3.7 | 11 8.1 |
| 無職 | 111 | 53 47.7 | 69 62.2 | 28 25.2 | 9 8.1 | 70 63.1 | 3 2.7 | 8 7.2 |

『京都市民の政治意識調査』（平成27年4月）

【クロス集計】

問4 あなたは市議員に対して、どのような役割を望まれますか。
ア. 次の中から重要だと思われるものを選んでください。（○印はいくつでも）

| | 合計 | 市役所の 仕事ぶり を監視す る | 地元のめ んどろを こまめに みる | 対立する 意見や利 害を調整 する | 支持団体 （地域や 団体など ）の利益 | 高い立場 から市の 将来のこ とを考え | その他 | とくに期 待するも のではない |
|------------------|-----|---------------------------|----------------------------|----------------------------|------------------------------|------------------------------|------------|-----------------------|
| 総数 | 605 | 258 42.6 | 401 66.3 | 221 36.5 | 56 9.3 | 295 48.8 | 24 4.0 | 45 7.4 |
| その他 | 22 | 6 27.3 | 13 59.1 | 9 40.9 | 4 18.2 | 6 27.3 | 2 9.1 | 3 13.6 |
| 無回答 | - | - | - | - | - | - | - | - |
| 小・高等小学校・新制中学校 | 61 | 30 49.2 | 42 68.9 | 17 27.9 | 6 9.8 | 25 41.0 | 1 1.6 | 4 6.6 |
| 旧制中学校・旧制女学校・新制高校 | 196 | 78 39.8 | 129 65.8 | 66 33.7 | 17 8.7 | 94 48.0 | 9 4.6 | 14 7.1 |
| 新高専・短大・専修学校 | 124 | 52 41.9 | 90 72.6 | 51 41.1 | 16 12.9 | 52 41.9 | 4 3.2 | 14 11.3 |
| 旧高専・旧制大学・新制大学 | 184 | 88 47.8 | 119 64.7 | 70 38.0 | 13 7.1 | 106 57.6 | 10 5.4 | 7 3.8 |
| 大学院 | 19 | 6 31.6 | 11 57.9 | 11 57.9 | 2 10.5 | 11 57.9 | - | 2 10.5 |
| 無回答 | 21 | 4 19.0 | 10 47.6 | 6 28.6 | 2 9.5 | 7 33.3 | - | 4 19.0 |
| 5年未満 | 2 | - | 1 50.0 | 1 50.0 | - | - | - | 1 50.0 |
| 5年～10年未満 | 16 | 3 18.8 | 10 62.5 | 9 56.3 | 1 6.3 | 8 50.0 | - | - |
| 10年～20年未満 | 33 | 16 48.5 | 21 63.6 | 12 36.4 | 1 3.0 | 14 42.4 | 5 15.2 | 2 6.1 |
| 20年～30年未満 | 86 | 30 34.9 | 55 64.0 | 38 44.2 | 7 8.1 | 36 41.9 | 4 4.7 | 7 8.1 |
| 30年～40年未満 | 79 | 39 49.4 | 57 72.2 | 30 38.0 | 8 10.1 | 41 51.9 | 1 1.3 | 6 7.6 |
| 40年～50年未満 | 118 | 50 42.4 | 80 67.8 | 41 34.7 | 10 8.5 | 51 43.2 | 4 3.4 | 9 7.6 |
| 50年～60年未満 | 101 | 48 47.5 | 69 68.3 | 37 36.6 | 15 14.9 | 52 51.5 | 2 2.0 | 8 7.9 |
| 60年以上 | 154 | 65 42.2 | 97 63.0 | 46 29.9 | 9 5.8 | 88 57.1 | 7 4.5 | 11 7.1 |
| 無回答 | 16 | 7 43.8 | 11 68.8 | 7 43.8 | 5 31.3 | 5 31.3 | 1 6.3 | 1 6.3 |
| ①維新の党 | 61 | 31 50.8 | 34 55.7 | 28 45.9 | 7 11.5 | 31 50.8 | 3 4.9 | 5 8.2 |
| ②公明党 | 26 | 12 46.2 | 23 88.5 | 11 42.3 | 3 11.5 | 12 46.2 | 4 15.4 | - |
| ③次世代の党 | 3 | 1 33.3 | 1 33.3 | 2 66.7 | - | 2 66.7 | 1 33.3 | - |
| ④社会民主党 | 1 | 1 100.0 | 1 100.0 | 1 100.0 | - | 1 100.0 | - | - |
| ⑤自由民主党 | 183 | 73 39.9 | 122 66.7 | 64 35.0 | 21 11.5 | 100 54.6 | 5 2.7 | 13 7.1 |
| ⑥新党改革 | - | - | - | - | - | - | - | - |
| ⑦生活の党と山本太郎となかまたち | - | - | - | - | - | - | - | - |
| ⑧太陽の党 | - | - | - | - | - | - | - | - |
| ⑨日本共産党 | 63 | 36 57.1 | 48 76.2 | 19 30.2 | 6 9.5 | 35 55.6 | 3 4.8 | 1 1.6 |
| ⑩日本を元気にする会 | - | - | - | - | - | - | - | - |
| ⑪民主党 | 52 | 26 50.0 | 31 59.6 | 20 38.5 | 6 11.5 | 31 59.6 | 1 1.9 | 1 1.9 |
| ⑫その他の政党 | 1 | - | - | - | - | - | 1 100.0 | - |
| ⑬支持政党なし（好きな政党なし） | 116 | 41 35.3 | 75 64.7 | 39 33.6 | 5 4.3 | 44 37.9 | 3 2.6 | 14 12.1 |
| ⑭わからない | 54 | 18 33.3 | 36 66.7 | 20 37.0 | 4 7.4 | 21 38.9 | 2 3.7 | 8 14.8 |

『京都市民の政治意識調査』（平成27年4月）

[クロス集計]

問4 あなたは市会議員に対して、どのような役割を望まれますか。
ア. 次の中から重要だと思われるものを選んでください。（○印はいくつでも）

| | 市役所の 仕事ぶり を監視す る | 地元のめ んどろを こまめに みる | 対立する 意見や利 害を調整 する | 支持団体 （地域や 団体など ）の利益 | 高い立場 から市の 将来のこ とを考え | その他 | とくに期 待するも のではない |
|-----|---------------------------|----------------------------|----------------------------|------------------------------|------------------------------|------|-----------------------|
| 合 計 | 605 | 258 | 401 | 221 | 56 | 295 | 24 |
| | | 42.6 | 66.3 | 36.5 | 9.3 | 48.8 | 4.0 |
| 無回答 | 45 | 19 | 30 | 17 | 4 | 18 | 1 |
| | | 42.2 | 66.7 | 37.8 | 8.9 | 40.0 | 2.2 |
| | | | | | | | 6.7 |

『京都市民の政治意識調査』（平成27年4月）

〔クロス集計〕

問4 あなたは市会議員に対して、どのような役割を望まれますか。
 イ. その中でも特に重要だと思われるものを1つだけ選んで、
 ○印を付けてください。（○印は1つ）

| | 合計 | 市役所の 仕事ぶりを 監視する | 地元のため んどうを こまめに みる | 対立する 意見や利 害を調整 する | 支持団体 （地域や 団体など ）の利益 | 高い立場 から市の 将来のこ とを考え | その他 | とくに期 待するも のではない | 無回答 |
|------------|-----|-----------------------|-----------------------------|----------------------------|------------------------------|------------------------------|-----------|-----------------------|-----------|
| 総数 | 605 | 56 9.3 | 223 36.9 | 52 8.6 | 9 1.5 | 173 28.6 | 15 2.5 | 53 8.8 | 24 4.0 |
| 男性計 | 289 | 35 12.1 | 91 31.5 | 20 6.9 | 6 2.1 | 99 34.3 | 5 1.7 | 23 8.0 | 10 3.5 |
| 20代 | 28 | 4 14.3 | 7 25.0 | 4 14.3 | - | 6 21.4 | 1 3.6 | 6 21.4 | - |
| 30代 | 17 | - | 6 35.3 | 3 17.6 | 1 5.9 | 7 41.2 | - | - | - |
| 40代 | 57 | 10 17.5 | 15 26.3 | 7 12.3 | 1 1.8 | 15 26.3 | 1 1.8 | 6 10.5 | 2 3.5 |
| 50代 | 52 | 4 7.7 | 18 34.6 | 3 5.8 | 2 3.8 | 20 38.5 | 2 3.8 | 2 3.8 | 1 1.9 |
| 60代 | 69 | 8 11.6 | 24 34.8 | 2 2.9 | 1 1.4 | 25 36.2 | 1 1.4 | 4 5.8 | 4 5.8 |
| 70代以上 | 66 | 9 13.6 | 21 31.8 | 1 1.5 | 1 1.5 | 26 39.4 | - | 5 7.6 | 3 4.5 |
| 女性計 | 316 | 21 6.6 | 132 41.8 | 32 10.1 | 3 0.9 | 74 23.4 | 10 3.2 | 30 9.5 | 14 4.4 |
| 20代 | 19 | 2 10.5 | 8 42.1 | 3 15.8 | 1 5.3 | 3 15.8 | 1 5.3 | 1 5.3 | - |
| 30代 | 38 | 1 2.6 | 12 31.6 | 11 28.9 | - | 8 21.1 | 1 2.6 | 4 10.5 | 1 2.6 |
| 40代 | 67 | 4 6.0 | 35 52.2 | 5 7.5 | 1 1.5 | 11 16.4 | 3 4.5 | 6 9.0 | 2 3.0 |
| 50代 | 48 | 3 6.3 | 17 35.4 | 6 12.5 | 1 2.1 | 13 27.1 | 2 4.2 | 3 6.3 | 3 6.3 |
| 60代 | 69 | 5 7.2 | 27 39.1 | 4 5.8 | - | 21 30.4 | - | 10 14.5 | 2 2.9 |
| 70代以上 | 75 | 6 8.0 | 33 44.0 | 3 4.0 | - | 18 24.0 | 3 4.0 | 6 8.0 | 6 8.0 |
| 当日投票した | 320 | 33 10.3 | 117 36.6 | 23 7.2 | 6 1.9 | 100 31.3 | 13 4.1 | 18 5.6 | 10 3.1 |
| 期日前投票をした | 76 | 6 7.9 | 31 40.8 | 4 5.3 | 1 1.3 | 25 32.9 | 2 2.6 | 5 6.6 | 2 2.6 |
| 不在者投票をした | 5 | 1 20.0 | 2 40.0 | - | - | 2 40.0 | - | - | - |
| 白票を投票した | 1 | - | - | 1 100.0 | - | - | - | - | - |
| 投票しなかった | 182 | 15 8.2 | 68 37.4 | 22 12.1 | 2 1.1 | 39 21.4 | - | 26 14.3 | 10 5.5 |
| 忘れた・覚えていない | 10 | - | 2 20.0 | 2 20.0 | - | 2 20.0 | - | 4 40.0 | - |
| 無回答 | 11 | 1 9.1 | 3 27.3 | - | - | 5 45.5 | - | - | 2 18.2 |
| 農・林・漁業 | 2 | 1 50.0 | 1 50.0 | - | - | - | - | - | - |
| 商工・自営業 | 64 | 9 14.1 | 26 40.6 | 4 6.3 | 1 1.6 | 16 25.0 | - | 3 4.7 | 5 7.8 |
| 専門・管理的職業 | 47 | 6 12.8 | 13 27.7 | 3 6.4 | - | 19 40.4 | 2 4.3 | 2 4.3 | 2 4.3 |
| 事務・技術的職業 | 81 | 4 4.9 | 28 34.6 | 15 18.5 | 2 2.5 | 21 25.9 | 6 7.4 | 2 2.5 | 3 3.7 |
| 労務・技能的職業 | 41 | 3 7.3 | 16 39.0 | 3 7.3 | - | 10 24.4 | 1 2.4 | 7 17.1 | 1 2.4 |
| セールス・販売的職業 | 26 | 2 7.7 | 10 38.5 | 4 15.4 | - | 7 26.9 | - | 2 7.7 | 1 3.8 |
| サービスの職業 | 69 | 7 10.1 | 21 30.4 | 5 7.2 | 3 4.3 | 23 33.3 | - | 9 13.0 | 1 1.4 |
| 学 生 | 7 | 1 14.3 | 3 42.9 | 2 28.6 | - | - | - | 1 14.3 | - |
| 専業主婦 | 135 | 9 6.7 | 57 42.2 | 13 9.6 | 1 0.7 | 34 25.2 | 2 1.5 | 14 10.4 | 5 3.7 |
| 無 職 | 111 | 11 9.9 | 39 35.1 | 2 1.8 | 2 1.8 | 40 36.0 | 2 1.8 | 10 9.0 | 5 4.5 |

『京都市民の政治意識調査』（平成27年4月）

〔クロス集計〕

問4 あなたは市議員に対して、どのような役割を望まれますか。
 イ. その中でも特に重要だと思われるものを1つだけ選んで、
 ○印を付けてください。（○印は1つ）

| | 合計 | 市役所の 仕事ぶり を監視す る | 地元のみ んどうを こまめに みる | 対立する 意見や利 害を調整 する | 支持団体 (地域や 団体など)の利益 | 高い立場 から市の 将来のこ とを考え | その他 | とくに期 待するも のではない | 無回答 |
|------------------|-----|---------------------------|----------------------------|----------------------------|------------------------------|------------------------------|-----------|-----------------------|-----------|
| 総数 | 605 | 56 9.3 | 223 36.9 | 52 8.6 | 9 1.5 | 173 28.6 | 15 2.5 | 53 8.8 | 24 4.0 |
| その他 | 22 | 3 13.6 | 9 40.9 | 1 4.5 | - | 3 13.6 | 2 9.1 | 3 13.6 | 1 4.5 |
| 無回答 | - | - | - | - | - | - | - | - | - |
| 小・高等小学校・新制中学校 | 61 | 8 13.1 | 28 45.9 | 4 6.6 | 1 1.6 | 10 16.4 | 1 1.6 | 6 9.8 | 3 4.9 |
| 旧制中学校・旧制女学校・新制高校 | 196 | 17 8.7 | 80 40.8 | 11 5.6 | 2 1.0 | 54 27.6 | 4 2.0 | 19 9.7 | 9 4.6 |
| 新高専・短大・専修学校 | 124 | 11 8.9 | 45 36.3 | 12 9.7 | 1 0.8 | 32 25.8 | 2 1.6 | 15 12.1 | 6 4.8 |
| 旧高専・旧制大学・新制大学 | 184 | 19 10.3 | 57 31.0 | 17 9.2 | 4 2.2 | 67 36.4 | 8 4.3 | 7 3.8 | 5 2.7 |
| 大学院 | 19 | - | 5 26.3 | 4 21.1 | 1 5.3 | 7 36.8 | - | 2 10.5 | - |
| 無回答 | 21 | 1 4.8 | 8 38.1 | 4 19.0 | - | 3 14.3 | - | 4 19.0 | 1 4.8 |
| 5年未満 | 2 | - | 1 50.0 | - | - | - | - | 1 50.0 | - |
| 5年～10年未満 | 16 | 1 6.3 | 4 25.0 | 7 43.8 | - | 4 25.0 | - | - | - |
| 10年～20年未満 | 33 | 5 15.2 | 9 27.3 | 2 6.1 | - | 8 24.2 | 4 12.1 | 2 6.1 | 3 9.1 |
| 20年～30年未満 | 86 | 10 11.6 | 26 30.2 | 12 14.0 | 2 2.3 | 24 27.9 | 4 4.7 | 7 8.1 | 1 1.2 |
| 30年～40年未満 | 79 | 4 5.1 | 28 35.4 | 9 11.4 | 2 2.5 | 27 34.2 | 1 1.3 | 7 8.9 | 1 1.3 |
| 40年～50年未満 | 118 | 10 8.5 | 50 42.4 | 7 5.9 | 3 2.5 | 35 29.7 | 1 0.8 | 9 7.6 | 3 2.5 |
| 50年～60年未満 | 101 | 11 10.9 | 38 37.6 | 6 5.9 | 1 1.0 | 29 28.7 | 2 2.0 | 9 8.9 | 5 5.0 |
| 60年以上 | 154 | 14 9.1 | 57 37.0 | 7 4.5 | 1 0.6 | 46 29.9 | 3 1.9 | 17 11.0 | 9 5.8 |
| 無回答 | 16 | 1 6.3 | 10 62.5 | 2 12.5 | - | - | - | 1 6.3 | 2 12.5 |
| ①維新の党 | 61 | 6 9.8 | 16 26.2 | 7 11.5 | 1 1.6 | 21 34.4 | 1 1.6 | 5 8.2 | 4 6.6 |
| ②公明党 | 26 | 1 3.8 | 14 53.8 | - | - | 7 26.9 | 3 11.5 | - | 1 3.8 |
| ③次世代の党 | 3 | - | 1 33.3 | - | - | 2 66.7 | - | - | - |
| ④社会民主党 | 1 | - | 1 100.0 | - | - | - | - | - | - |
| ⑤自由民主党 | 183 | 15 8.2 | 67 36.6 | 14 7.7 | 4 2.2 | 58 31.7 | 3 1.6 | 13 7.1 | 9 4.9 |
| ⑥新党改革 | - | - | - | - | - | - | - | - | - |
| ⑦生活の党と山本太郎となかまたち | - | - | - | - | - | - | - | - | - |
| ⑧太陽の党 | - | - | - | - | - | - | - | - | - |
| ⑨日本共産党 | 63 | 4 6.3 | 23 36.5 | 7 11.1 | - | 21 33.3 | 2 3.2 | 3 4.8 | 3 4.8 |
| ⑩日本を元気にする会 | - | - | - | - | - | - | - | - | - |
| ⑪民主党 | 52 | 6 11.5 | 19 36.5 | 1 1.9 | 1 1.9 | 20 38.5 | 1 1.9 | 4 7.7 | - |
| ⑫その他の政党 | 1 | - | - | - | - | - | 100.0 | - | - |
| ⑬支持政党なし（好きな政党なし） | 116 | 9 7.8 | 49 42.2 | 11 9.5 | 2 1.7 | 24 20.7 | 3 2.6 | 17 14.7 | 1 0.9 |
| ⑭わからない | 54 | 8 14.8 | 20 37.0 | 7 13.0 | - | 10 18.5 | - | 8 14.8 | 1 1.9 |

『京都市民の政治意識調査』（平成27年4月）

【クロス集計】

問4 あなたは市会議員に対して、どのような役割を望まれますか。
 イ. その中でも特に重要だと思われるものを1つだけ選んで、
 ○印を付けてください。（○印は1つ）

| | 合 計 | 市役所の 仕事ぶり を監視す る | 地元のめ んどうを こまめに みる | 対立する 意見や利 害を調整 する | 支持団体 （地域や 団体など ）の利益 | 高い立場 から市の 将来のこ とを考え | その他 | とくに期 待するも のではない | 無回答 |
|-----|-----|---------------------------|----------------------------|----------------------------|------------------------------|------------------------------|-----------|-----------------------|-----------|
| 総 数 | 605 | 56 9.3 | 223 36.9 | 52 8.6 | 9 1.5 | 173 28.6 | 15 2.5 | 53 8.8 | 24 4.0 |
| 無回答 | 45 | 7 15.6 | 13 28.9 | 5 11.1 | 1 2.2 | 10 22.2 | 1 2.2 | 3 6.7 | 5 11.1 |

『京都市民の政治意識調査』（平成27年4月）

【クロス集計】

問5 政治的事柄あるいは行政の事柄について、「関わっていききたい」と考える人と、「関わりたくない」と考える人がいます。あなたはどちらですか。あなたのお気持ちの面と実際の行動の面のそれぞれについてお聞かせください。

〔政治的事柄についてお気持ちの面〕

| | 合計 | 非常に 関わりた い | 関わりた い | どちらと もいえな い | 関わりた くない | まったく 関わりた くない | わからな い | 無回答 |
|------------|-----|------------------|-------------|-------------------|-------------|---------------------|------------|-----------|
| 総数 | 605 | 10 1.7 | 118 19.5 | 240 39.7 | 113 18.7 | 41 6.8 | 70 11.6 | 13 2.1 |
| 男性計 | 289 | 7 2.4 | 71 24.6 | 105 36.3 | 53 18.3 | 21 7.3 | 23 8.0 | 9 3.1 |
| 20代 | 28 | 1 3.6 | 5 17.9 | 14 50.0 | 1 3.6 | 2 7.1 | 5 17.9 | - |
| 30代 | 17 | - | 5 29.4 | 6 35.3 | 3 17.6 | 1 5.9 | 2 11.8 | - |
| 40代 | 57 | 1 1.8 | 11 19.3 | 28 49.1 | 9 15.8 | 4 7.0 | 4 7.0 | - |
| 50代 | 52 | 3 5.8 | 12 23.1 | 17 32.7 | 11 21.2 | 5 9.6 | 4 7.7 | - |
| 60代 | 69 | 2 2.9 | 28 40.6 | 19 27.5 | 10 14.5 | 5 7.2 | 3 4.3 | 2 2.9 |
| 70代以上 | 66 | - | 10 15.2 | 21 31.8 | 19 28.8 | 4 6.1 | 5 7.6 | 7 10.6 |
| 女性計 | 316 | 3 0.9 | 47 14.9 | 135 42.7 | 60 19.0 | 20 6.3 | 47 14.9 | 4 1.3 |
| 20代 | 19 | - | 3 15.8 | 9 47.4 | 3 15.8 | 1 5.3 | 3 15.8 | - |
| 30代 | 38 | - | 4 10.5 | 14 36.8 | 10 26.3 | 2 5.3 | 8 21.1 | - |
| 40代 | 67 | 1 1.5 | 6 9.0 | 29 43.3 | 13 19.4 | 4 6.0 | 14 20.9 | - |
| 50代 | 48 | - | 7 14.6 | 27 56.3 | 5 10.4 | 3 6.3 | 5 10.4 | 1 2.1 |
| 60代 | 69 | - | 12 17.4 | 29 42.0 | 14 20.3 | 4 5.8 | 9 13.0 | 1 1.4 |
| 70代以上 | 75 | 2 2.7 | 15 20.0 | 27 36.0 | 15 20.0 | 6 8.0 | 8 10.7 | 2 2.7 |
| 当日投票した | 320 | 8 2.5 | 75 23.4 | 117 36.6 | 63 19.7 | 20 6.3 | 30 9.4 | 7 2.2 |
| 期日前投票をした | 76 | - | 22 28.9 | 34 44.7 | 8 10.5 | 3 3.9 | 7 9.2 | 2 2.6 |
| 不在者投票をした | 5 | - | 2 40.0 | 1 20.0 | - | 1 20.0 | 1 20.0 | - |
| 白票を投票した | 1 | - | - | 1 100.0 | - | - | - | - |
| 投票しなかった | 182 | 1 0.5 | 17 9.3 | 79 43.4 | 40 22.0 | 17 9.3 | 25 13.7 | 3 1.6 |
| 忘れた・覚えていない | 10 | - | 1 10.0 | 5 50.0 | - | - | 4 40.0 | - |
| 無回答 | 11 | 1 9.1 | 1 9.1 | 3 27.3 | 2 18.2 | - | 3 27.3 | 1 9.1 |
| 農・林・漁業 | 2 | 1 50.0 | - | - | - | - | 1 50.0 | - |
| 商工・自営業 | 64 | 2 3.1 | 18 28.1 | 17 26.6 | 16 25.0 | 5 7.8 | 3 4.7 | 3 4.7 |
| 専門・管理的職業 | 47 | 1 2.1 | 15 31.9 | 21 44.7 | 4 8.5 | 3 6.4 | 2 4.3 | 1 2.1 |
| 事務・技術的職業 | 81 | - | 18 22.2 | 32 39.5 | 16 19.8 | 3 3.7 | 12 14.8 | - |
| 労務・技能的職業 | 41 | 2 4.9 | 10 24.4 | 14 34.1 | 6 14.6 | 3 7.3 | 6 14.6 | - |
| セールス・販売的職業 | 26 | 1 3.8 | 2 7.7 | 13 50.0 | 4 15.4 | 2 7.7 | 4 15.4 | - |
| サービスの職業 | 69 | - | 16 23.2 | 31 44.9 | 9 13.0 | 9 13.0 | 4 5.8 | - |
| 学生 | 7 | - | - | 4 57.1 | 2 28.6 | - | 1 14.3 | - |
| 専業主婦 | 135 | 1 0.7 | 17 12.6 | 55 40.7 | 32 23.7 | 8 5.9 | 19 14.1 | 3 2.2 |

『京都市民の政治意識調査』（平成27年4月）

〔クロス集計〕

問5 政治的事柄あるいは行政の事柄について、「関わっていききたい」と考える人と、「関わりたくない」と考える人がいます。あなたはどちらですか。あなたのお気持ちの面と実際の行動の面のそれぞれについてお聞かせください。

〔政治的事柄についてお気持ちの面〕

| | 合計 | 非常に 関わり たい | 関わり たい | どちら もいえ ない | 関わり たくない | まったく わから ない | わから ない | 無回答 |
|------------------|-----|------------------|-------------|------------------|-------------|-------------------|------------|-----------|
| 総数 | 605 | 10 1.7 | 118 19.5 | 240 39.7 | 113 18.7 | 41 6.8 | 70 11.6 | 13 2.1 |
| 無職 | 111 | 2 1.8 | 20 18.0 | 44 39.6 | 20 18.0 | 7 6.3 | 13 11.7 | 5 4.5 |
| その他 | 22 | - | 2 9.1 | 9 40.9 | 4 18.2 | 1 4.5 | 5 22.7 | 1 4.5 |
| 無回答 | - | - | - | - | - | - | - | - |
| 小・高等小学校・新制中学校 | 61 | 2 3.3 | 8 13.1 | 20 32.8 | 10 16.4 | 7 11.5 | 12 19.7 | 2 3.3 |
| 旧制中学校・旧制女学校・新制高校 | 196 | 2 1.0 | 38 19.4 | 76 38.8 | 43 21.9 | 14 7.1 | 20 10.2 | 3 1.5 |
| 新高専・短大・専修学校 | 124 | 3 2.4 | 15 12.1 | 63 50.8 | 19 15.3 | 8 6.5 | 14 11.3 | 2 1.6 |
| 旧高専・旧制大学・新制大学 | 184 | 2 1.1 | 49 26.6 | 66 35.9 | 38 20.7 | 9 4.9 | 16 8.7 | 4 2.2 |
| 大学院 | 19 | 1 5.3 | 7 36.8 | 7 36.8 | - | 2 10.5 | 2 10.5 | - |
| 無回答 | 21 | - | 1 4.8 | 8 38.1 | 3 14.3 | 1 4.8 | 6 28.6 | 2 9.5 |
| 5年未満 | 2 | - | - | - | 1 50.0 | - | 1 50.0 | - |
| 5年～10年未満 | 16 | 1 6.3 | 2 12.5 | 8 50.0 | - | 1 6.3 | 4 25.0 | - |
| 10年～20年未満 | 33 | - | 9 27.3 | 13 39.4 | 8 24.2 | 3 9.1 | - | - |
| 20年～30年未満 | 86 | 1 1.2 | 15 17.4 | 34 39.5 | 10 11.6 | 11 12.8 | 14 16.3 | 1 1.2 |
| 30年～40年未満 | 79 | 1 1.3 | 14 17.7 | 32 40.5 | 22 27.8 | - | 9 11.4 | 1 1.3 |
| 40年～50年未満 | 118 | 2 1.7 | 23 19.5 | 45 38.1 | 22 18.6 | 5 4.2 | 19 16.1 | 2 1.7 |
| 50年～60年未満 | 101 | 3 3.0 | 17 16.8 | 45 44.6 | 15 14.9 | 10 9.9 | 10 9.9 | 1 1.0 |
| 60年以上 | 154 | 2 1.3 | 35 22.7 | 55 35.7 | 35 22.7 | 9 5.8 | 12 7.8 | 6 3.9 |
| 無回答 | 16 | - | 3 18.8 | 8 50.0 | - | 2 12.5 | 1 6.3 | 2 12.5 |
| ①維新の党 | 61 | 1 1.6 | 11 18.0 | 24 39.3 | 11 18.0 | 6 9.8 | 7 11.5 | 1 1.6 |
| ②公明党 | 26 | - | 11 42.3 | 6 23.1 | 4 15.4 | 1 3.8 | 4 15.4 | - |
| ③次世代の党 | 3 | 1 33.3 | 1 33.3 | 1 33.3 | - | - | - | - |
| ④社会民主党 | 1 | - | - | 1 100.0 | - | - | - | - |
| ⑤自由民主党 | 183 | 6 3.3 | 35 19.1 | 78 42.6 | 42 23.0 | 4 2.2 | 14 7.7 | 4 2.2 |
| ⑥新党改革 | - | - | - | - | - | - | - | - |
| ⑦生活の党と山本太郎となかまたち | - | - | - | - | - | - | - | - |
| ⑧太陽の党 | - | - | - | - | - | - | - | - |
| ⑨日本共産党 | 63 | - | 25 39.7 | 18 28.6 | 7 11.1 | 6 9.5 | 5 7.9 | 2 3.2 |
| ⑩日本を元気にする会 | - | - | - | - | - | - | - | - |
| ⑪民主党 | 52 | 1 1.9 | 16 30.8 | 19 36.5 | 9 17.3 | 1 1.9 | 4 7.7 | 2 3.8 |
| ⑫その他の政党 | 1 | - | - | - | - | - | 1 100.0 | - |

『京都市民の政治意識調査』（平成27年4月）

[クロス集計]

問5 政治的事柄あるいは行政的事柄について、「関わっていきたい」と考える人と、「関わりたくない」と考える人がいます。あなたはどちらですか。あなたのお気持ちの面と実際の行動の面のそれぞれについてお聞かせください。

[政治的事柄についてお気持ちの面]

| | 合計 | 非常に 関わりた い | 関わりた い | どちらと もいえな い | 関わりた くない | まったく 関わりた くない | わからな い | 無回答 |
|------------------|-----|------------------|-------------|-------------------|-------------|---------------------|------------|-----------|
| 総数 | 605 | 10 1.7 | 118 19.5 | 240 39.7 | 113 18.7 | 41 6.8 | 70 11.6 | 13 2.1 |
| ⑬支持政党なし（好きな政党なし） | 116 | - | 14 12.1 | 50 43.1 | 25 21.6 | 15 12.9 | 11 9.5 | 1 0.9 |
| ⑭わからない | 54 | 1 1.9 | 2 3.7 | 22 40.7 | 7 13.0 | 8 14.8 | 14 25.9 | - |
| 無回答 | 45 | - | 3 6.7 | 21 46.7 | 8 17.8 | - | 10 22.2 | 3 6.7 |

『京都市民の政治意識調査』（平成27年4月）

〔クロス集計〕

問5 政治的事柄あるいは行政の事柄について、「関わっていききたい」と考える人と、「関わりたくない」と考える人がいます。あなたはどちらですか。あなたのお気持ちの面と実際の行動の面のそれぞれについてお聞かせください。

〔政治的事柄について実際の行動の面〕

| | 合計 | 非常に関わりたい | 関わりたい | どちらともいえない | 関わりたくない | まったく関わりたくない | わからない | 無回答 |
|------------|-----|-----------|------------|-------------|-------------|-------------|------------|-----------|
| 総数 | 605 | 5 0.8 | 56 9.3 | 231 38.2 | 148 24.5 | 65 10.7 | 87 14.4 | 13 2.1 |
| 男性計 | 289 | 5 1.7 | 34 11.8 | 118 40.8 | 65 22.5 | 31 10.7 | 27 9.3 | 9 3.1 |
| 20代 | 28 | 1 3.6 | 5 17.9 | 11 39.3 | 5 17.9 | 1 3.6 | 5 17.9 | - |
| 30代 | 17 | - | 2 11.8 | 8 47.1 | 3 17.6 | 2 11.8 | 2 11.8 | - |
| 40代 | 57 | 1 1.8 | 2 3.5 | 27 47.4 | 14 24.6 | 7 12.3 | 6 10.5 | - |
| 50代 | 52 | 1 1.9 | 7 13.5 | 18 34.6 | 13 25.0 | 8 15.4 | 5 9.6 | - |
| 60代 | 69 | 2 2.9 | 13 18.8 | 32 46.4 | 11 15.9 | 6 8.7 | 3 4.3 | 2 2.9 |
| 70代以上 | 66 | - | 5 7.6 | 22 33.3 | 19 28.8 | 7 10.6 | 6 9.1 | 7 10.6 |
| 女性計 | 316 | - | 22 7.0 | 113 35.8 | 83 26.3 | 34 10.8 | 60 19.0 | 4 1.3 |
| 20代 | 19 | - | 3 15.8 | 7 36.8 | 5 26.3 | 1 5.3 | 3 15.8 | - |
| 30代 | 38 | - | 3 7.9 | 12 31.6 | 12 31.6 | 3 7.9 | 8 21.1 | - |
| 40代 | 67 | - | 2 3.0 | 26 38.8 | 16 23.9 | 6 9.0 | 17 25.4 | - |
| 50代 | 48 | - | 2 4.2 | 25 52.1 | 8 16.7 | 5 10.4 | 7 14.6 | 1 2.1 |
| 60代 | 69 | - | 5 7.2 | 23 33.3 | 19 27.5 | 9 13.0 | 12 17.4 | 1 1.4 |
| 70代以上 | 75 | - | 7 9.3 | 20 26.7 | 23 30.7 | 10 13.3 | 13 17.3 | 2 2.7 |
| 当日投票した | 320 | 4 1.3 | 32 10.0 | 130 40.6 | 75 23.4 | 33 10.3 | 38 11.9 | 8 2.5 |
| 期日前投票をした | 76 | - | 11 14.5 | 31 40.8 | 19 25.0 | 4 5.3 | 10 13.2 | 1 1.3 |
| 不在者投票をした | 5 | - | 1 20.0 | 1 20.0 | 1 20.0 | 1 20.0 | 1 20.0 | - |
| 白票を投票した | 1 | - | - | 1 100.0 | - | - | - | - |
| 投票しなかった | 182 | - | 10 5.5 | 66 36.3 | 47 25.8 | 27 14.8 | 29 15.9 | 3 1.6 |
| 忘れて・覚えていない | 10 | - | 1 10.0 | 1 10.0 | 2 20.0 | - | 6 60.0 | - |
| 無回答 | 11 | 1 9.1 | 1 9.1 | 1 9.1 | 4 36.4 | - | 3 27.3 | 1 9.1 |
| 農・林・漁業 | 2 | 1 50.0 | - | - | - | - | 1 50.0 | - |
| 商工・自営業 | 64 | - | 8 12.5 | 22 34.4 | 21 32.8 | 5 7.8 | 4 6.3 | 4 6.3 |
| 専門・管理的職業 | 47 | 1 2.1 | 8 17.0 | 23 48.9 | 7 14.9 | 4 8.5 | 2 4.3 | 2 4.3 |
| 事務・技術的職業 | 81 | - | 9 11.1 | 27 33.3 | 23 28.4 | 7 8.6 | 15 18.5 | - |
| 労務・技能的職業 | 41 | 2 4.9 | 5 12.2 | 17 41.5 | 6 14.6 | 5 12.2 | 6 14.6 | - |
| セールス・販売的職業 | 26 | - | 3 11.5 | 12 46.2 | 4 15.4 | 1 3.8 | 6 23.1 | - |
| サービスの職業 | 69 | - | 9 13.0 | 32 46.4 | 11 15.9 | 10 14.5 | 7 10.1 | - |
| 学生 | 7 | - | 1 14.3 | 2 28.6 | 3 42.9 | - | 1 14.3 | - |
| 専業主婦 | 135 | - | 6 4.4 | 43 31.9 | 38 28.1 | 21 15.6 | 24 17.8 | 3 2.2 |

『京都市民の政治意識調査』（平成27年4月）

【クロス集計】

問5 政治的事柄あるいは行政の事柄について、「関わっていききたい」と考える人と、「関わりたくない」と考える人がいます。あなたはどちらですか。あなたのお気持ちの面と実際の行動の面のそれぞれについてお聞かせください。

〔政治的事柄について実際の行動の面〕

| | 合計 | 非常に 関わりた い | 関わりた い | どちらと もいえな い | 関わりた くない | まったく 関わりた くない | わからな い | 無回答 |
|------------------|-----|------------------|------------|-------------------|-------------|---------------------|------------|-----------|
| 総数 | 605 | 5 0.8 | 56 9.3 | 231 38.2 | 148 24.5 | 65 10.7 | 87 14.4 | 13 2.1 |
| 無職 | 111 | 1 0.9 | 6 5.4 | 45 40.5 | 31 27.9 | 10 9.0 | 15 13.5 | 3 2.7 |
| その他 | 22 | - | 1 4.5 | 8 36.4 | 4 18.2 | 2 9.1 | 6 27.3 | 1 4.5 |
| 無回答 | - | - | - | - | - | - | - | - |
| 小・高等小学校・新制中学校 | 61 | 1 1.6 | 6 9.8 | 17 27.9 | 14 23.0 | 8 13.1 | 14 23.0 | 1 1.6 |
| 旧制中学校・旧制女学校・新制高校 | 196 | 2 1.0 | 16 8.2 | 66 33.7 | 56 28.6 | 26 13.3 | 26 13.3 | 4 2.0 |
| 新高専・短大・専修学校 | 124 | - | 6 4.8 | 61 49.2 | 24 19.4 | 11 8.9 | 19 15.3 | 3 2.4 |
| 旧高専・旧制大学・新制大学 | 184 | 2 1.1 | 24 13.0 | 75 40.8 | 46 25.0 | 13 7.1 | 20 10.9 | 4 2.2 |
| 大学院 | 19 | - | 4 21.1 | 5 26.3 | 4 21.1 | 4 21.1 | 2 10.5 | - |
| 無回答 | 21 | - | - | 7 33.3 | 4 19.0 | 3 14.3 | 6 28.6 | 1 4.8 |
| 5年未満 | 2 | - | - | - | 1 50.0 | - | 1 50.0 | - |
| 5年～10年未満 | 16 | 1 6.3 | 2 12.5 | 5 31.3 | 2 12.5 | 1 6.3 | 5 31.3 | - |
| 10年～20年未満 | 33 | - | 2 6.1 | 16 48.5 | 11 33.3 | 3 9.1 | 1 3.0 | - |
| 20年～30年未満 | 86 | 1 1.2 | 13 15.1 | 26 30.2 | 17 19.8 | 14 16.3 | 14 16.3 | 1 1.2 |
| 30年～40年未満 | 79 | 1 1.3 | 4 5.1 | 35 44.3 | 23 29.1 | 3 3.8 | 12 15.2 | 1 1.3 |
| 40年～50年未満 | 118 | - | 9 7.6 | 49 41.5 | 24 20.3 | 14 11.9 | 21 17.8 | 1 0.8 |
| 50年～60年未満 | 101 | 1 1.0 | 8 7.9 | 40 39.6 | 25 24.8 | 14 13.9 | 13 12.9 | - |
| 60年以上 | 154 | 1 0.6 | 17 11.0 | 52 33.8 | 43 27.9 | 14 9.1 | 20 13.0 | 7 4.5 |
| 無回答 | 16 | - | 1 6.3 | 8 50.0 | 2 12.5 | 2 12.5 | - | 3 18.8 |
| ①維新の党 | 61 | 1 1.6 | 8 13.1 | 19 31.1 | 13 21.3 | 7 11.5 | 11 18.0 | 2 3.3 |
| ②公明党 | 26 | - | 8 30.8 | 6 23.1 | 4 15.4 | 2 7.7 | 6 23.1 | - |
| ③次世代の党 | 3 | - | 1 33.3 | 1 33.3 | 1 33.3 | - | - | - |
| ④社会民主党 | 1 | - | - | 1 100.0 | - | - | - | - |
| ⑤自由民主党 | 183 | 1 0.5 | 19 10.4 | 73 39.9 | 54 29.5 | 14 7.7 | 17 9.3 | 5 2.7 |
| ⑥新党改革 | - | - | - | - | - | - | - | - |
| ⑦生活の党と山本太郎となかまたち | - | - | - | - | - | - | - | - |
| ⑧太陽の党 | - | - | - | - | - | - | - | - |
| ⑨日本共産党 | 63 | 1 1.6 | 10 15.9 | 25 39.7 | 12 19.0 | 6 9.5 | 8 12.7 | 1 1.6 |
| ⑩日本を元気にする会 | - | - | - | - | - | - | - | - |
| ⑪民主党 | 52 | 1 1.9 | 4 7.7 | 26 50.0 | 11 21.2 | 3 5.8 | 6 11.5 | 1 1.9 |
| ⑫その他の政党 | 1 | - | - | - | - | - | 1 100.0 | - |

『京都市民の政治意識調査』（平成27年4月）

【クロス集計】

問5 政治的事柄あるいは行政の事柄について、「関わっていきたい」と考える人と、「関わりたくない」と考える人がいます。あなたはどちらですか。あなたのお気持ちの面と実際の行動の面のそれぞれについてお聞かせください。

〔政治的事柄について実際の行動の面〕

| | 合計 | 非常に 関わり たい | 関わり たい | どちら もいえ ない | 関わり たい | まっ たく 関わり たい くない | わか らな い | 無 回 答 |
|------------------|-----|------------------|-----------|------------------|-------------|------------------------------|---------------|-------------|
| 総数 | 605 | 5 0.8 | 56 9.3 | 231 38.2 | 148 24.5 | 65 10.7 | 87 14.4 | 13 2.1 |
| ⑬支持政党なし（好きな政党なし） | 116 | - | 5 4.3 | 44 37.9 | 34 29.3 | 20 17.2 | 12 10.3 | 1 0.9 |
| ⑭わからない | 54 | 1 1.9 | - | 19 35.2 | 9 16.7 | 10 18.5 | 15 27.8 | - |
| 無回答 | 45 | - | 1 2.2 | 17 37.8 | 10 22.2 | 3 6.7 | 11 24.4 | 3 6.7 |

『京都市民の政治意識調査』（平成27年4月）

【クロス集計】

問5 政治の事柄あるいは行政の事柄について、「関わっていききたい」と考える人と、「関わりたくない」と考える人がいます。あなたはどちらですか。あなたのお気持ちの面と実際の行動の面のそれぞれについてお聞かせください。

[行政の事柄についてお気持ちの面]

| | 合計 | 非常に 関わりた い | 関わりた い | どちらと もいえな い | 関わりた くない | まったく 関わりた くない | わからな い | 無回答 |
|------------|-----|------------------|-------------|-------------------|-------------|---------------------|------------|-----------|
| 総数 | 605 | 15 2.5 | 135 22.3 | 247 40.8 | 81 13.4 | 35 5.8 | 79 13.1 | 13 2.1 |
| 男性計 | 289 | 12 4.2 | 73 25.3 | 120 41.5 | 35 12.1 | 16 5.5 | 25 8.7 | 8 2.8 |
| 20代 | 28 | 1 3.6 | 7 25.0 | 12 42.9 | 1 3.6 | 2 7.1 | 5 17.9 | - |
| 30代 | 17 | - | 4 23.5 | 7 41.2 | 3 17.6 | 1 5.9 | 2 11.8 | - |
| 40代 | 57 | 2 3.5 | 13 22.8 | 27 47.4 | 9 15.8 | 2 3.5 | 4 7.0 | - |
| 50代 | 52 | 4 7.7 | 16 30.8 | 20 38.5 | 6 11.5 | 2 3.8 | 4 7.7 | - |
| 60代 | 69 | 4 5.8 | 25 36.2 | 26 37.7 | 4 5.8 | 4 5.8 | 5 7.2 | 1 1.4 |
| 70代以上 | 66 | 1 1.5 | 8 12.1 | 28 42.4 | 12 18.2 | 5 7.6 | 5 7.6 | 7 10.6 |
| 女性計 | 316 | 3 0.9 | 62 19.6 | 127 40.2 | 46 14.6 | 19 6.0 | 54 17.1 | 5 1.6 |
| 20代 | 19 | - | 4 21.1 | 8 42.1 | 2 10.5 | 1 5.3 | 4 21.1 | - |
| 30代 | 38 | 1 2.6 | 6 15.8 | 18 47.4 | 3 7.9 | 2 5.3 | 8 21.1 | - |
| 40代 | 67 | 1 1.5 | 11 16.4 | 25 37.3 | 10 14.9 | 4 6.0 | 16 23.9 | - |
| 50代 | 48 | - | 15 31.3 | 19 39.6 | 4 8.3 | 3 6.3 | 6 12.5 | 1 2.1 |
| 60代 | 69 | - | 12 17.4 | 33 47.8 | 10 14.5 | 2 2.9 | 10 14.5 | 2 2.9 |
| 70代以上 | 75 | 1 1.3 | 14 18.7 | 24 32.0 | 17 22.7 | 7 9.3 | 10 13.3 | 2 2.7 |
| 当日投票した | 320 | 12 3.8 | 86 26.9 | 124 38.8 | 40 12.5 | 18 5.6 | 34 10.6 | 6 1.9 |
| 期日前投票をした | 76 | - | 22 28.9 | 34 44.7 | 10 13.2 | 1 1.3 | 7 9.2 | 2 2.6 |
| 不在者投票をした | 5 | - | 2 40.0 | 1 20.0 | - | 1 20.0 | 1 20.0 | - |
| 白票を投票した | 1 | - | 1 100.0 | - | - | - | - | - |
| 投票しなかった | 182 | 2 1.1 | 21 11.5 | 80 44.0 | 31 17.0 | 15 8.2 | 29 15.9 | 4 2.2 |
| 忘れた・覚えていない | 10 | - | 1 10.0 | 4 40.0 | - | - | 5 50.0 | - |
| 無回答 | 11 | 1 9.1 | 2 18.2 | 4 36.4 | - | - | 3 27.3 | 1 9.1 |
| 農・林・漁業 | 2 | 1 50.0 | - | - | - | - | 1 50.0 | - |
| 商工・自営業 | 64 | 4 6.3 | 16 25.0 | 23 35.9 | 11 17.2 | 3 4.7 | 4 6.3 | 3 4.7 |
| 専門・管理的職業 | 47 | 2 4.3 | 15 31.9 | 20 42.6 | 3 6.4 | 3 6.4 | 3 6.4 | 1 2.1 |
| 事務・技術的職業 | 81 | 2 2.5 | 23 28.4 | 32 39.5 | 11 13.6 | 2 2.5 | 11 13.6 | - |
| 労務・技能的職業 | 41 | 3 7.3 | 6 14.6 | 21 51.2 | 4 9.8 | 2 4.9 | 5 12.2 | - |
| セールス・販売的職業 | 26 | 2 7.7 | 7 26.9 | 11 42.3 | 2 7.7 | 1 3.8 | 3 11.5 | - |
| サービスの職業 | 69 | - | 20 29.0 | 32 46.4 | 7 10.1 | 5 7.2 | 5 7.2 | - |
| 学生 | 7 | - | 2 28.6 | 1 14.3 | 2 28.6 | - | 2 28.6 | - |
| 専業主婦 | 135 | - | 20 14.8 | 57 42.2 | 24 17.8 | 9 6.7 | 21 15.6 | 4 3.0 |

『京都市民の政治意識調査』（平成27年4月）

【クロス集計】

問5 政治的事柄あるいは行政の事柄について、「関わっていききたい」と考える人と、「関わりたくない」と考える人がいます。あなたはどちらですか。あなたのお気持ちの面と実際の行動の面のそれぞれについてお聞かせください。

〔行政の事柄についてお気持ちの面〕

| | 合計 | 非常に 関わりたい | 関わりた い | どちらと もいえな い | 関わりた くない | まったく 関わりたい くない | わからな い | 無回答 |
|------------------|-----|--------------|-------------|-------------------|-------------|----------------------|------------|-----------|
| 総数 | 605 | 15 2.5 | 135 22.3 | 247 40.8 | 81 13.4 | 35 5.8 | 79 13.1 | 13 2.1 |
| 無職 | 111 | 1 0.9 | 21 18.9 | 42 37.8 | 16 14.4 | 9 8.1 | 18 16.2 | 4 3.6 |
| その他 | 22 | - | 5 22.7 | 8 36.4 | 1 4.5 | 1 4.5 | 6 27.3 | 1 4.5 |
| 無回答 | - | - | - | - | - | - | - | - |
| 小・高等小学校・新制中学校 | 61 | 1 1.6 | 7 11.5 | 22 36.1 | 10 16.4 | 6 9.8 | 13 21.3 | 2 3.3 |
| 旧制中学校・旧制女学校・新制高校 | 196 | 2 1.0 | 37 18.9 | 81 41.3 | 34 17.3 | 16 8.2 | 21 10.7 | 5 2.6 |
| 新高専・短大・専修学校 | 124 | 3 2.4 | 25 20.2 | 58 46.8 | 12 9.7 | 7 5.6 | 18 14.5 | 1 0.8 |
| 旧高専・旧制大学・新制大学 | 184 | 7 3.8 | 59 32.1 | 73 39.7 | 22 12.0 | 3 1.6 | 17 9.2 | 3 1.6 |
| 大学院 | 19 | 2 10.5 | 6 31.6 | 6 31.6 | 1 5.3 | 2 10.5 | 2 10.5 | - |
| 無回答 | 21 | - | 1 4.8 | 7 33.3 | 2 9.5 | 1 4.8 | 8 38.1 | 2 9.5 |
| 5年未満 | 2 | - | - | 1 50.0 | - | - | 1 50.0 | - |
| 5年～10年未満 | 16 | 1 6.3 | 4 25.0 | 6 37.5 | - | 1 6.3 | 4 25.0 | - |
| 10年～20年未満 | 33 | 1 3.0 | 11 33.3 | 11 33.3 | 6 18.2 | 3 9.1 | 1 3.0 | - |
| 20年～30年未満 | 86 | 3 3.5 | 22 25.6 | 30 34.9 | 7 8.1 | 9 10.5 | 14 16.3 | 1 1.2 |
| 30年～40年未満 | 79 | 1 1.3 | 17 21.5 | 38 48.1 | 11 13.9 | - | 11 13.9 | 1 1.3 |
| 40年～50年未満 | 118 | 2 1.7 | 26 22.0 | 50 42.4 | 18 15.3 | 3 2.5 | 18 15.3 | 1 0.8 |
| 50年～60年未満 | 101 | 5 5.0 | 22 21.8 | 40 39.6 | 12 11.9 | 9 8.9 | 13 12.9 | - |
| 60年以上 | 154 | 2 1.3 | 31 20.1 | 63 40.9 | 26 16.9 | 9 5.8 | 16 10.4 | 7 4.5 |
| 無回答 | 16 | - | 2 12.5 | 8 50.0 | 1 6.3 | 1 6.3 | 1 6.3 | 3 18.8 |
| ①維新の党 | 61 | 1 1.6 | 17 27.9 | 21 34.4 | 8 13.1 | 5 8.2 | 7 11.5 | 2 3.3 |
| ②公明党 | 26 | - | 12 46.2 | 7 26.9 | 2 7.7 | 1 3.8 | 4 15.4 | - |
| ③次世代の党 | 3 | 1 33.3 | - | - | 2 66.7 | - | - | - |
| ④社会民主党 | 1 | - | - | 1 100.0 | - | - | - | - |
| ⑤自由民主党 | 183 | 8 4.4 | 39 21.3 | 81 44.3 | 28 15.3 | 6 3.3 | 17 9.3 | 4 2.2 |
| ⑥新党改革 | - | - | - | - | - | - | - | - |
| ⑦生活の党と山本太郎となかまたち | - | - | - | - | - | - | - | - |
| ⑧太陽の党 | - | - | - | - | - | - | - | - |
| ⑨日本共産党 | 63 | 2 3.2 | 25 39.7 | 21 33.3 | 5 7.9 | 4 6.3 | 4 6.3 | 2 3.2 |
| ⑩日本を元気にする会 | - | - | - | - | - | - | - | - |
| ⑪民主党 | 52 | 2 3.8 | 17 32.7 | 20 38.5 | 7 13.5 | 1 1.9 | 5 9.6 | - |
| ⑫その他の政党 | 1 | - | - | - | - | - | 1 100.0 | - |

『京都市民の政治意識調査』（平成27年4月）

[クロス集計]

問5 政治的事柄あるいは行政の事柄について、「関わっていきたい」と考える人と、「関わりたくない」と考える人がいます。あなたはどちらですか。あなたのお気持ちの面と実際の行動の面のそれぞれについてお聞かせください。

[行政の事柄についてお気持ちの面]

| | 合計 | 非常に 関わり たい | 関わり たい | どちら もいえ ない | 関わり たくない | まったく 関わり たくない | わから ない | 無回答 |
|------------------|-----|------------------|-------------|------------------|-------------|---------------------|------------|-----------|
| 総数 | 605 | 15 2.5 | 135 22.3 | 247 40.8 | 81 13.4 | 35 5.8 | 79 13.1 | 13 2.1 |
| ⑬支持政党なし（好きな政党なし） | 116 | - | 17 14.7 | 55 47.4 | 18 15.5 | 12 10.3 | 12 10.3 | 2 1.7 |
| ⑭わからない | 54 | 1 1.9 | 3 5.6 | 22 40.7 | 6 11.1 | 6 11.1 | 16 29.6 | - |
| 無回答 | 45 | - | 5 11.1 | 19 42.2 | 5 11.1 | - | 13 28.9 | 3 6.7 |

『京都市民の政治意識調査』（平成27年4月）

【クロス集計】

問5 政治的事柄あるいは行政的事柄について、「関わっていききたい」と考える人と、「関わりたくない」と考える人がいます。あなたはどちらですか。あなたのお気持ちの面と実際の行動の面のそれぞれについてお聞かせください。

【行政的事柄について実際の行動の面】

| | 合計 | 非常に 関わりた い | 関わりた い | どちらと もいえな い | 関わりた くない | まったく 関わりた くない | わからな い | 無回答 |
|------------|-----|------------------|------------|-------------------|-------------|---------------------|------------|-----------|
| 総数 | 605 | 8 1.3 | 70 11.6 | 257 42.5 | 124 20.5 | 48 7.9 | 87 14.4 | 11 1.8 |
| 男性計 | 289 | 7 2.4 | 35 12.1 | 136 47.1 | 52 18.0 | 25 8.7 | 27 9.3 | 7 2.4 |
| 20代 | 28 | 1 3.6 | 4 14.3 | 14 50.0 | 3 10.7 | 1 3.6 | 5 17.9 | - |
| 30代 | 17 | - | 1 5.9 | 7 41.2 | 5 29.4 | 2 11.8 | 2 11.8 | - |
| 40代 | 57 | 1 1.8 | 7 12.3 | 30 52.6 | 11 19.3 | 4 7.0 | 4 7.0 | - |
| 50代 | 52 | 1 1.9 | 8 15.4 | 23 44.2 | 11 21.2 | 5 9.6 | 4 7.7 | - |
| 60代 | 69 | 2 2.9 | 12 17.4 | 35 50.7 | 8 11.6 | 5 7.2 | 6 8.7 | 1 1.4 |
| 70代以上 | 66 | 2 3.0 | 3 4.5 | 27 40.9 | 14 21.2 | 8 12.1 | 6 9.1 | 6 9.1 |
| 女性計 | 316 | 1 0.3 | 35 11.1 | 121 38.3 | 72 22.8 | 23 7.3 | 60 19.0 | 4 1.3 |
| 20代 | 19 | - | 3 15.8 | 8 42.1 | 3 15.8 | 1 5.3 | 4 21.1 | - |
| 30代 | 38 | 1 2.6 | 4 10.5 | 16 42.1 | 6 15.8 | 3 7.9 | 8 21.1 | - |
| 40代 | 67 | - | 5 7.5 | 26 38.8 | 12 17.9 | 6 9.0 | 18 26.9 | - |
| 50代 | 48 | - | 7 14.6 | 23 47.9 | 5 10.4 | 5 10.4 | 7 14.6 | 1 2.1 |
| 60代 | 69 | - | 8 11.6 | 26 37.7 | 21 30.4 | 2 2.9 | 11 15.9 | 1 1.4 |
| 70代以上 | 75 | - | 8 10.7 | 22 29.3 | 25 33.3 | 6 8.0 | 12 16.0 | 2 2.7 |
| 当日投票した | 320 | 6 1.9 | 41 12.8 | 144 45.0 | 61 19.1 | 26 8.1 | 38 11.9 | 4 1.3 |
| 期日前投票をした | 76 | - | 14 18.4 | 36 47.4 | 15 19.7 | 1 1.3 | 7 9.2 | 3 3.9 |
| 不在者投票をした | 5 | - | 1 20.0 | 1 20.0 | 1 20.0 | 1 20.0 | 1 20.0 | - |
| 白票を投票した | 1 | - | 1 100.0 | - | - | - | - | - |
| 投票しなかった | 182 | 1 0.5 | 10 5.5 | 73 40.1 | 43 23.6 | 20 11.0 | 32 17.6 | 3 1.6 |
| 忘れた・覚えていない | 10 | - | 1 10.0 | 1 10.0 | 2 20.0 | - | 6 60.0 | - |
| 無回答 | 11 | 1 9.1 | 2 18.2 | 2 18.2 | 2 18.2 | - | 3 27.3 | 1 9.1 |
| 農・林・漁業 | 2 | 1 50.0 | - | - | - | - | 1 50.0 | - |
| 商工・自営業 | 64 | 2 3.1 | 7 10.9 | 32 50.0 | 14 21.9 | 4 6.3 | 3 4.7 | 2 3.1 |
| 専門・管理的職業 | 47 | 1 2.1 | 8 17.0 | 27 57.4 | 4 8.5 | 2 4.3 | 4 8.5 | 1 2.1 |
| 事務・技術的職業 | 81 | 1 1.2 | 12 14.8 | 32 39.5 | 18 22.2 | 5 6.2 | 13 16.0 | - |
| 労務・技能的職業 | 41 | 2 4.9 | 4 9.8 | 20 48.8 | 7 17.1 | 3 7.3 | 5 12.2 | - |
| セールス・販売的職業 | 26 | - | 6 23.1 | 10 38.5 | 4 15.4 | 1 3.8 | 5 19.2 | - |
| サービスの職業 | 69 | - | 12 17.4 | 28 40.6 | 14 20.3 | 7 10.1 | 8 11.6 | - |
| 学 生 | 7 | - | 1 14.3 | 3 42.9 | 1 14.3 | - | 2 28.6 | - |
| 専業主婦 | 135 | - | 11 8.1 | 50 37.0 | 36 26.7 | 12 8.9 | 23 17.0 | 3 2.2 |

『京都市民の政治意識調査』（平成27年4月）

【クロス集計】

問5 政治的事柄あるいは行政の事柄について、「関わっていききたい」と考える人と、「関わりたくない」と考える人がいます。あなたはどちらですか。あなたのお気持ちの面と実際の行動の面のそれぞれについてお聞かせください。

[行政の事柄について実際の行動の面]

| | 合計 | 非常に 関わり たい | 関わり たい | どちら もいえ ない | 関わり たく ない | まっ たく 関わり たく ない | わか らな い | 無回 答 |
|------------------|-----|------------------|------------|------------------|-----------------|-----------------------------|---------------|-----------|
| 総数 | 605 | 8 1.3 | 70 11.6 | 257 42.5 | 124 20.5 | 48 7.9 | 87 14.4 | 11 1.8 |
| 無職 | 111 | 1 0.9 | 6 5.4 | 47 42.3 | 24 21.6 | 12 10.8 | 17 15.3 | 4 3.6 |
| その他 | 22 | - | 3 13.6 | 8 36.4 | 2 9.1 | 2 9.1 | 6 27.3 | 1 4.5 |
| 無回答 | - | - | - | - | - | - | - | - |
| 小・高等小学校・新制中学校 | 61 | 1 1.6 | 5 8.2 | 19 31.1 | 15 24.6 | 7 11.5 | 13 21.3 | 1 1.6 |
| 旧制中学校・旧制女学校・新制高校 | 196 | 3 1.5 | 16 8.2 | 75 38.3 | 52 26.5 | 20 10.2 | 26 13.3 | 4 2.0 |
| 新高専・短大・専修学校 | 124 | 1 0.8 | 14 11.3 | 64 51.6 | 16 12.9 | 9 7.3 | 18 14.5 | 2 1.6 |
| 旧高専・旧制大学・新制大学 | 184 | 3 1.6 | 32 17.4 | 86 46.7 | 31 16.8 | 8 4.3 | 21 11.4 | 3 1.6 |
| 大学院 | 19 | - | 3 15.8 | 6 31.6 | 6 31.6 | 2 10.5 | 2 10.5 | - |
| 無回答 | 21 | - | - | 7 33.3 | 4 19.0 | 2 9.5 | 7 33.3 | 1 4.8 |
| 5年未満 | 2 | - | - | 1 50.0 | - | - | 1 50.0 | - |
| 5年～10年未満 | 16 | 1 6.3 | 4 25.0 | 4 25.0 | 1 6.3 | 1 6.3 | 5 31.3 | - |
| 10年～20年未満 | 33 | 1 3.0 | 6 18.2 | 15 45.5 | 7 21.2 | 3 9.1 | 1 3.0 | - |
| 20年～30年未満 | 86 | 1 1.2 | 11 12.8 | 39 45.3 | 9 10.5 | 11 12.8 | 14 16.3 | 1 1.2 |
| 30年～40年未満 | 79 | 1 1.3 | 7 8.9 | 36 45.6 | 20 25.3 | 2 2.5 | 12 15.2 | 1 1.3 |
| 40年～50年未満 | 118 | - | 13 11.0 | 53 44.9 | 24 20.3 | 8 6.8 | 19 16.1 | 1 0.8 |
| 50年～60年未満 | 101 | 2 2.0 | 13 12.9 | 37 36.6 | 22 21.8 | 11 10.9 | 15 14.9 | 1 1.0 |
| 60年以上 | 154 | 1 0.6 | 15 9.7 | 65 42.2 | 38 24.7 | 11 7.1 | 19 12.3 | 5 3.2 |
| 無回答 | 16 | 1 6.3 | 1 6.3 | 7 43.8 | 3 18.8 | 1 6.3 | 1 6.3 | 2 12.5 |
| ①維新の党 | 61 | 2 3.3 | 11 18.0 | 22 36.1 | 12 19.7 | 4 6.6 | 9 14.8 | 1 1.6 |
| ②公明党 | 26 | - | 9 34.6 | 9 34.6 | 3 11.5 | 1 3.8 | 4 15.4 | - |
| ③次世代の党 | 3 | - | - | 1 33.3 | 2 66.7 | - | - | - |
| ④社会民主党 | 1 | - | - | 1 100.0 | - | - | - | - |
| ⑤自由民主党 | 183 | 3 1.6 | 23 12.6 | 82 44.8 | 42 23.0 | 10 5.5 | 19 10.4 | 4 2.2 |
| ⑥新党改革 | - | - | - | - | - | - | - | - |
| ⑦生活の党と山本太郎となかまたち | - | - | - | - | - | - | - | - |
| ⑧太陽の党 | - | - | - | - | - | - | - | - |
| ⑨日本共産党 | 63 | 1 1.6 | 12 19.0 | 26 41.3 | 12 19.0 | 6 9.5 | 4 6.3 | 2 3.2 |
| ⑩日本を元気にする会 | - | - | - | - | - | - | - | - |
| ⑪民主党 | 52 | 1 1.9 | 5 9.6 | 27 51.9 | 10 19.2 | 1 1.9 | 7 13.5 | 1 1.9 |
| ⑫その他の政党 | 1 | - | - | - | - | - | 1 100.0 | - |

『京都市民の政治意識調査』（平成27年4月）

[クロス集計]

問5 政治的事柄あるいは行政の事柄について、「関わっていきたい」と考える人と、「関わりたくない」と考える人がいます。あなたはどちらですか。あなたのお気持ちの面と実際の行動の面のそれぞれについてお聞かせください。

[行政の事柄について実際の行動の面]

| | 合計 | 非常に 関わり たい | 関わり たい | どちら もいえ ない | 関わり たくない | まっ たく 関わり たくない | わか らな い | 無 回 答 |
|------------------|-----|------------------|------------|------------------|-------------|-------------------------|---------------|-------------|
| 総数 | 605 | 8 1.3 | 70 11.6 | 257 42.5 | 124 20.5 | 48 7.9 | 87 14.4 | 11 1.8 |
| ⑬支持政党なし（好きな政党なし） | 116 | - | 7 6.0 | 52 44.8 | 25 21.6 | 16 13.8 | 15 12.9 | 1 0.9 |
| ⑭わからない | 54 | 1 1.9 | 1 1.9 | 18 33.3 | 10 18.5 | 8 14.8 | 16 29.6 | - |
| 無回答 | 45 | - | 2 4.4 | 19 42.2 | 8 17.8 | 2 4.4 | 12 26.7 | 2 4.4 |

『京都市民の政治意識調査』（平成27年4月）

[クロス集計]

問6 選挙管理委員会では選挙にあたって、いろいろな方法で投票の参加を呼びかけております。
ア. 今回の選挙でああなたの印象に残ったものをあげてください。（○印はいくつでも）

| | 合計 | JRの車 内映像広 告 | 電子看板 （駅など に設置の デジタル ）での映 | 公共の場 （ゼスト 御池など ）での映 | 「選挙の お知らせ 」はがき | 「市民し んぶん」 の啓発記 事 | せんきょ カフェ（ 街頭で配 られる選 | 選挙管理 委員会の ポスター | 選挙啓発 宣伝車 | フラッシ ュモブ（ 街頭で突 然始まる | 百貨店・ スーパー の垂れ幕 |
|------------|-----|-------------------|--------------------------------------|------------------------------|----------------------|---------------------------|------------------------------|----------------------|-------------|------------------------------|----------------------|
| 総数 | 605 | 34 5.6 | 44 7.3 | 27 4.5 | 305 50.4 | 282 46.6 | 11 1.8 | 289 47.8 | 195 32.2 | 11 1.8 | 23 3.8 |
| 男性計 | 289 | 17 5.9 | 18 6.2 | 14 4.8 | 143 49.5 | 123 42.6 | 8 2.8 | 133 46.0 | 91 31.5 | 6 2.1 | 14 4.8 |
| 20代 | 28 | 6 21.4 | 4 14.3 | - | 7 25.0 | 7 25.0 | 1 3.6 | 10 35.7 | 11 39.3 | - | 3 10.7 |
| 30代 | 17 | 2 11.8 | - | - | 10 58.8 | 6 35.3 | - | 4 23.5 | 6 35.3 | - | 1 5.9 |
| 40代 | 57 | 2 3.5 | 1 1.8 | 5 8.8 | 26 45.6 | 14 24.6 | 1 1.8 | 31 54.4 | 20 35.1 | - | 3 5.3 |
| 50代 | 52 | 2 3.8 | 1 1.9 | 1 1.9 | 30 57.7 | 23 44.2 | - | 29 55.8 | 19 36.5 | 1 1.9 | 2 3.8 |
| 60代 | 69 | 2 2.9 | 3 4.3 | 3 4.3 | 36 52.2 | 34 49.3 | 1 1.4 | 27 39.1 | 19 27.5 | 4 5.8 | 2 2.9 |
| 70代以上 | 66 | 3 4.5 | 9 13.6 | 5 7.6 | 34 51.5 | 39 59.1 | 5 7.6 | 32 48.5 | 16 24.2 | 1 1.5 | 3 4.5 |
| 女性計 | 316 | 17 5.4 | 26 8.2 | 13 4.1 | 162 51.3 | 159 50.3 | 3 0.9 | 156 49.4 | 104 32.9 | 5 1.6 | 9 2.8 |
| 20代 | 19 | 1 5.3 | 1 5.3 | - | 3 15.8 | 3 15.8 | - | 10 52.6 | 7 36.8 | 1 5.3 | - |
| 30代 | 38 | 1 2.6 | 6 15.8 | 1 2.6 | 18 47.4 | 10 26.3 | - | 19 50.0 | 17 44.7 | 1 2.6 | 1 2.6 |
| 40代 | 67 | 5 7.5 | 2 3.0 | 3 4.5 | 39 58.2 | 36 53.7 | - | 36 53.7 | 27 40.3 | - | - |
| 50代 | 48 | 2 4.2 | 2 4.2 | 2 4.2 | 23 47.9 | 23 47.9 | - | 31 64.6 | 17 35.4 | 1 2.1 | 1 2.1 |
| 60代 | 69 | 5 7.2 | 7 10.1 | 3 4.3 | 30 43.5 | 43 62.3 | 1 1.4 | 32 46.4 | 19 27.5 | 1 1.4 | 4 5.8 |
| 70代以上 | 75 | 3 4.0 | 8 10.7 | 4 5.3 | 49 65.3 | 44 58.7 | 2 2.7 | 28 37.3 | 17 22.7 | 1 1.3 | 3 4.0 |
| 当日投票した | 320 | 21 6.6 | 27 8.4 | 18 5.6 | 165 51.6 | 165 51.6 | 8 2.5 | 144 45.0 | 102 31.9 | 7 2.2 | 13 4.1 |
| 期日前投票をした | 76 | 2 2.6 | 6 7.9 | 5 6.6 | 47 61.8 | 42 55.3 | 2 2.6 | 46 60.5 | 25 32.9 | 1 1.3 | 4 5.3 |
| 不在者投票をした | 5 | - | - | - | 4 | 2 | - | 1 | 1 | - | - |
| 白票を投票した | 1 | - | - | - | - | - | - | - | - | - | - |
| 投票しなかった | 182 | 8 4.4 | 10 5.5 | 3 1.6 | 81 44.5 | 67 36.8 | 1 0.5 | 89 48.9 | 60 33.0 | 3 1.6 | 5 2.7 |
| 忘れた・覚えていない | 10 | 2 20.0 | - | - | 3 30.0 | 3 30.0 | - | 3 30.0 | 3 30.0 | - | - |
| 無回答 | 11 | 1 9.1 | 1 9.1 | 1 9.1 | 5 45.5 | 3 27.3 | - | 6 54.5 | 4 36.4 | - | 1 9.1 |
| 農・林・漁業 | 2 | 1 50.0 | 1 50.0 | 1 50.0 | 1 50.0 | 1 50.0 | - | 1 50.0 | 1 50.0 | - | - |
| 商工・自営業 | 64 | 2 3.1 | 5 7.8 | 3 4.7 | 32 50.0 | 25 39.1 | 2 3.1 | 31 48.4 | 20 31.3 | - | - |
| 専門・管理的職業 | 47 | 2 4.3 | 3 6.4 | 4 8.5 | 32 68.1 | 18 38.3 | - | 27 57.4 | 16 34.0 | 1 2.1 | 4 8.5 |
| 事務・技術的職業 | 81 | 4 4.9 | 3 3.7 | 1 1.2 | 40 49.4 | 34 42.0 | - | 43 53.1 | 38 46.9 | - | 4 4.9 |
| 労務・技能的職業 | 41 | 4 9.8 | 4 9.8 | 3 7.3 | 17 41.5 | 16 39.0 | 3 7.3 | 17 41.5 | 14 34.1 | 2 4.9 | 2 4.9 |
| セールス・販売的職業 | 26 | - | 1 3.8 | - | 14 53.8 | 12 46.2 | - | 14 53.8 | 13 50.0 | 1 3.8 | - |
| サービスの職業 | 69 | 4 5.8 | 4 5.8 | 3 4.3 | 32 46.4 | 28 40.6 | - | 39 56.5 | 21 30.4 | 1 1.4 | 1 1.4 |
| 学 生 | 7 | 2 28.6 | 2 28.6 | - | 2 28.6 | 2 28.6 | - | 3 42.9 | 2 28.6 | 1 14.3 | 1 14.3 |
| 専業主婦 | 135 | 8 5.9 | 13 9.6 | 7 5.2 | 76 56.3 | 74 54.8 | 1 0.7 | 60 44.4 | 44 32.6 | 2 1.5 | 6 4.4 |
| 無 職 | 111 | 5 4.5 | 7 6.3 | 4 3.6 | 52 46.8 | 64 57.7 | 4 3.6 | 46 41.4 | 21 18.9 | 3 2.7 | 4 3.6 |

『京都市民の政治意識調査』（平成27年4月）

【クロス集計】

問6 選挙管理委員会では選挙にあたって、いろいろな方法で投票の参加を呼びかけております。
ア、今回の選挙であなたの印象に残ったものをあげてください。（〇印はいくつでも）

| | 合計 | JRの車 内映像広 告 | 電子看板 （駅など に設置の デジタル ） | 公共の場 （ゼスト 御池など ）での映 | 「選挙の お知らせ 」はがき | 「市民し んぶん」 の啓発記 事 | せんきょ カフェ（ 街頭で配 られる選 | 選挙管理 委員会の ポスター | 選挙啓発 宣伝車 | フラッシ ュモブ（ 街頭で突 然始まる | 百貨店・ スーパー の垂れ幕 |
|------------------|-----|-------------------|-----------------------------------|------------------------------|----------------------|---------------------------|------------------------------|----------------------|-------------|------------------------------|----------------------|
| 総数 | 605 | 34 5.6 | 44 7.3 | 27 4.5 | 305 50.4 | 282 46.6 | 11 1.8 | 289 47.8 | 195 32.2 | 11 1.8 | 23 3.8 |
| その他 | 22 | 2 9.1 | 1 4.5 | 1 4.5 | 7 31.8 | 8 36.4 | 1 4.5 | 8 36.4 | 5 22.7 | - | 1 4.5 |
| 無回答 | - | - | - | - | - | - | - | - | - | - | - |
| 小・高等小学校・新制中学校 | 61 | 1 1.6 | 5 8.2 | 1 1.6 | 30 49.2 | 30 49.2 | 4 6.6 | 21 34.4 | 10 16.4 | 2 3.3 | - |
| 旧制中学校・旧制女学校・新制高校 | 196 | 12 6.1 | 17 8.7 | 9 4.6 | 101 51.5 | 101 51.5 | 5 2.6 | 90 45.9 | 50 25.5 | 2 1.0 | 11 5.6 |
| 新高専・短大・専修学校 | 124 | 10 8.1 | 9 7.3 | 7 5.6 | 64 51.6 | 56 45.2 | 1 0.8 | 66 53.2 | 51 41.1 | 3 2.4 | 4 3.2 |
| 旧高専・旧制大学・新制大学 | 184 | 9 4.9 | 12 6.5 | 10 5.4 | 91 49.5 | 83 45.1 | 1 0.5 | 96 52.2 | 75 40.8 | 4 2.2 | 6 3.3 |
| 大学院 | 19 | 1 5.3 | 1 5.3 | - | 10 52.6 | 7 36.8 | - | 10 52.6 | 2 10.5 | - | 2 10.5 |
| 無回答 | 21 | 1 4.8 | - | - | 9 42.9 | 5 23.8 | - | 6 28.6 | 7 33.3 | - | - |
| 5年未満 | 2 | - | - | - | - | 1 50.0 | - | - | - | - | - |
| 5年～10年未満 | 16 | - | - | 1 6.3 | 10 62.5 | 5 31.3 | - | 6 37.5 | 4 25.0 | - | - |
| 10年～20年未満 | 33 | 2 6.1 | 2 6.1 | 3 9.1 | 9 27.3 | 14 42.4 | 1 3.0 | 16 48.5 | 13 39.4 | - | - |
| 20年～30年未満 | 86 | 10 11.6 | 8 9.3 | 4 4.7 | 36 41.9 | 30 34.9 | 1 1.2 | 43 50.0 | 27 31.4 | 2 2.3 | 4 4.7 |
| 30年～40年未満 | 79 | 5 6.3 | 8 10.1 | 2 2.5 | 42 53.2 | 33 41.8 | 1 1.3 | 47 59.5 | 34 43.0 | 5 6.3 | 6 7.6 |
| 40年～50年未満 | 118 | 6 5.1 | 7 5.9 | 9 7.6 | 69 58.5 | 56 47.5 | 1 0.8 | 57 48.3 | 42 35.6 | 1 0.8 | 4 3.4 |
| 50年～60年未満 | 101 | 4 4.0 | 4 4.0 | 3 3.0 | 53 52.5 | 49 48.5 | 2 2.0 | 52 51.5 | 33 32.7 | - | 2 2.0 |
| 60年以上 | 154 | 6 3.9 | 15 9.7 | 5 3.2 | 79 51.3 | 87 56.5 | 5 3.2 | 59 38.3 | 36 23.4 | 3 1.9 | 7 4.5 |
| 無回答 | 16 | 1 6.3 | - | - | 7 43.8 | 7 43.8 | - | 9 56.3 | 6 37.5 | - | - |
| ①維新の党 | 61 | 9 14.8 | 7 11.5 | 4 6.6 | 33 54.1 | 27 44.3 | 2 3.3 | 31 50.8 | 20 32.8 | 1 1.6 | 2 3.3 |
| ②公明党 | 26 | 3 11.5 | 5 19.2 | 2 7.7 | 17 65.4 | 15 57.7 | - | 14 53.8 | 13 50.0 | 1 3.8 | 1 3.8 |
| ③次世代の党 | 3 | - | - | - | 1 33.3 | 2 66.7 | - | 1 33.3 | - | - | - |
| ④社会民主党 | 1 | - | - | - | - | - | - | - | - | - | - |
| ⑤自由民主党 | 183 | 10 5.5 | 13 7.1 | 10 5.5 | 95 51.9 | 87 47.5 | 4 2.2 | 84 45.9 | 63 34.4 | 1 0.5 | 9 4.9 |
| ⑥新党改革 | - | - | - | - | - | - | - | - | - | - | - |
| ⑦生活の党と山本太郎となかまたち | - | - | - | - | - | - | - | - | - | - | - |
| ⑧太陽の党 | - | - | - | - | - | - | - | - | - | - | - |
| ⑨日本共産党 | 63 | 2 3.2 | 4 6.3 | 2 3.2 | 32 50.8 | 30 47.6 | 1 1.6 | 30 47.6 | 22 34.9 | 3 4.8 | 4 6.3 |
| ⑩日本を元気にする会 | - | - | - | - | - | - | - | - | - | - | - |
| ⑪民主党 | 52 | 3 5.8 | 5 9.6 | 1 1.9 | 26 50.0 | 29 55.8 | 2 3.8 | 28 53.8 | 12 23.1 | 2 3.8 | 3 5.8 |
| ⑫その他の政党 | 1 | - | - | - | - | 1 100.0 | - | - | - | - | - |
| ⑬支持政党なし（好きな政党なし） | 116 | 3 2.6 | 4 3.4 | 6 5.2 | 54 46.6 | 52 44.8 | 1 0.9 | 55 47.4 | 35 30.2 | 3 2.6 | 4 3.4 |
| ⑭わからない | 54 | 4 7.4 | 3 5.6 | - | 22 40.7 | 18 33.3 | 1 1.9 | 27 50.0 | 12 22.2 | - | - |

『京都市民の政治意識調査』（平成27年4月）

【クロス集計】

問6 選挙管理委員会では選挙にあたって、いろいろな方法で投票の参加を呼びかけております。
ア. 今回の選挙であなたの印象に残ったものをあげてください。（○印はいくつでも）

| | 合計 | JRの車 内映像広 告 | 電子看板 （駅など に設置の デジタル ） | 公共の場 （ゼスト 御池など ）での映 | 「選挙の お知らせ 」はがき | 「市民し んぶん」 の啓発記 事 | せんきょ カフェ（ 街頭で配 られる選 | 選挙管理 委員会の ポスター | 選挙啓発 宣伝車 | フラッシ ュモブ（ 街頭で突 然始まる | 百貨店・ スーパー の垂れ幕 |
|-----|-----|-------------------|-----------------------------------|------------------------------|----------------------|---------------------------|------------------------------|----------------------|-------------|------------------------------|----------------------|
| 総数 | 605 | 34 5.6 | 44 7.3 | 27 4.5 | 305 50.4 | 282 46.6 | 11 1.8 | 289 47.8 | 195 32.2 | 11 1.8 | 23 3.8 |
| 無回答 | 45 | - | 3 6.7 | 2 4.4 | 25 55.6 | 21 46.7 | - | 19 42.2 | 18 40.0 | - | - |

『京都市民の政治意識調査』（平成27年4月）

【クロス集計】

問6 選挙管理委員会では選挙にあたって、いろいろな方法で投票の参加を呼びかけております。
ア. 今回の選挙であなたの印象に残ったものをあげてください。（○印はいくつでも）

| | 期日周知 の看板 | 地下鉄の 車内放送 | 百貨店・ スーパー の店内放 送 | 電光ニュー ース | 街頭での 啓発活動 （ウエッ トティッ | 大学生協 での啓発 活動（割 り箸の配 | 書店での 啓発活動 の配布） |
|------------|-------------|--------------|---------------------------|-------------|------------------------------|------------------------------|----------------------|
| 総 数 | 146 24.1 | 42 6.9 | 15 2.5 | 34 5.6 | 77 12.7 | 11 1.8 | 9 1.5 |
| 男 性 計 | 70 24.2 | 23 8.0 | 6 2.1 | 15 5.2 | 34 11.8 | 7 2.4 | 4 1.4 |
| 20代 | 5 17.9 | 1 3.6 | - | 1 3.6 | 4 14.3 | 2 7.1 | - |
| 30代 | 3 17.6 | 1 5.9 | - | - | 2 11.8 | 1 5.9 | 1 5.9 |
| 40代 | 13 22.8 | 7 12.3 | - | 1 1.8 | 6 10.5 | - | - |
| 50代 | 17 32.7 | 2 3.8 | 1 1.9 | 3 5.8 | 8 15.4 | - | - |
| 60代 | 20 29.0 | 5 7.2 | 2 2.9 | 6 8.7 | 7 10.1 | 3 4.3 | 2 2.9 |
| 70代以上 | 12 18.2 | 7 10.6 | 3 4.5 | 4 6.1 | 7 10.6 | 1 1.5 | 1 1.5 |
| 女 性 計 | 76 24.1 | 19 6.0 | 9 2.8 | 19 6.0 | 43 13.6 | 4 1.3 | 5 1.6 |
| 20代 | 3 15.8 | 2 10.5 | - | - | 4 21.1 | - | - |
| 30代 | 7 18.4 | 2 5.3 | - | 3 7.9 | 3 7.9 | - | - |
| 40代 | 11 16.4 | 5 7.5 | - | 1 1.5 | 5 7.5 | - | - |
| 50代 | 16 33.3 | 4 8.3 | 2 4.2 | 3 6.3 | 8 16.7 | - | 1 2.1 |
| 60代 | 13 18.8 | 4 5.8 | 5 7.2 | 4 5.8 | 15 21.7 | 3 4.3 | 4 5.8 |
| 70代以上 | 26 34.7 | 2 2.7 | 2 2.7 | 8 10.7 | 8 10.7 | 1 1.3 | - |
| 当日投票した | 81 25.3 | 26 8.1 | 9 2.8 | 21 6.6 | 38 11.9 | 7 2.2 | 6 1.9 |
| 期日前投票をした | 29 38.2 | 7 9.2 | 1 1.3 | 4 5.3 | 13 17.1 | 2 2.6 | 1 1.3 |
| 不在者投票をした | 2 40.0 | - | - | - | 2 40.0 | - | - |
| 白票を投票した | - | - | - | - | - | - | - |
| 投票しなかった | 32 17.6 | 9 4.9 | 5 2.7 | 9 4.9 | 21 11.5 | 2 1.1 | 1 0.5 |
| 忘れた・覚えていない | 1 10.0 | - | - | - | 3 30.0 | - | 1 10.0 |
| 無回答 | 1 9.1 | - | - | - | - | - | - |
| 農・林・漁業 | 1 50.0 | - | - | - | - | - | - |
| 商工・自営業 | 13 20.3 | 3 4.7 | 3 4.7 | 5 7.8 | 6 9.4 | 2 3.1 | - |
| 専門・管理的職業 | 10 21.3 | 6 12.8 | 1 2.1 | 1 2.1 | 4 8.5 | - | - |
| 事務・技術的職業 | 12 14.8 | 5 6.2 | - | 2 2.5 | 13 16.0 | 2 2.5 | - |
| 労務・技能的職業 | 12 29.3 | 6 14.6 | 1 2.4 | 5 12.2 | 7 17.1 | - | - |
| セールス・販売的職業 | 6 23.1 | 1 3.8 | - | - | 4 15.4 | - | 1 3.8 |
| サービスの職業 | 22 31.9 | 2 2.9 | 2 2.9 | 4 5.8 | 5 7.2 | 1 1.4 | 2 2.9 |
| 学 生 | 1 14.3 | - | - | - | 1 14.3 | 1 14.3 | - |
| 専業主婦 | 38 28.1 | 10 7.4 | 3 2.2 | 12 8.9 | 18 13.3 | 2 1.5 | 2 1.5 |
| 無 職 | 26 23.4 | 7 6.3 | 3 2.7 | 4 3.6 | 15 13.5 | 2 1.8 | 3 2.7 |

『京都市民の政治意識調査』（平成27年4月）

【クロス集計】

問6 選挙管理委員会では選挙にあたって、いろいろな方法で投票の参加を呼びかけております。
ア. 今回の選挙であなたの印象に残ったものをあげてください。（〇印はいくつでも）

| | 期日周知 の看板 | 地下鉄の 車内放送 | 百貨店・ スーパー の店内放 送 | 電光ニュ ース | 街頭での 啓発活動 （ウエッ トティッ | 大学生協 での啓発 活動（割 り箸の配 | 書店での 啓発活動 の配布） |
|------------------|-------------|--------------|---------------------------|------------|------------------------------|------------------------------|----------------------|
| 総数 | 146 24.1 | 42 6.9 | 15 2.5 | 34 5.6 | 77 12.7 | 11 1.8 | 9 1.5 |
| その他 | 5 22.7 | 2 9.1 | 2 9.1 | 1 4.5 | 4 18.2 | 1 4.5 | 1 4.5 |
| 無回答 | - | - | - | - | - | - | - |
| 小・高等小学校・新制中学校 | 14 23.0 | 4 6.6 | 2 3.3 | 5 8.2 | 7 11.5 | 1 1.6 | 2 3.3 |
| 旧制中学校・旧制女学校・新制高校 | 49 25.0 | 12 6.1 | 8 4.1 | 13 6.6 | 30 15.3 | 4 2.0 | 4 2.0 |
| 新高専・短大・専修学校 | 29 23.4 | 9 7.3 | 2 1.6 | 10 8.1 | 11 8.9 | 1 0.8 | 1 0.8 |
| 旧高専・旧制大学・新制大学 | 51 27.7 | 14 7.6 | 2 1.1 | 5 2.7 | 25 13.6 | 5 2.7 | 2 1.1 |
| 大学院 | 3 15.8 | 2 10.5 | - | 1 5.3 | 3 15.8 | - | - |
| 無回答 | - | 1 4.8 | 1 4.8 | - | 1 4.8 | - | - |
| 5年未満 | 1 50.0 | - | - | - | - | - | - |
| 5年～10年未満 | 2 12.5 | 2 12.5 | 1 6.3 | - | 1 6.3 | - | - |
| 10年～20年未満 | 5 15.2 | 3 9.1 | - | 1 3.0 | 2 6.1 | - | - |
| 20年～30年未満 | 18 20.9 | 4 4.7 | 1 1.2 | 4 4.7 | 11 12.8 | 2 2.3 | - |
| 30年～40年未満 | 18 22.8 | 5 6.3 | 4 5.1 | 6 7.6 | 10 12.7 | 1 1.3 | 1 1.3 |
| 40年～50年未満 | 33 28.0 | 11 9.3 | - | 7 5.9 | 19 16.1 | 3 2.5 | - |
| 50年～60年未満 | 33 32.7 | 5 5.0 | 2 2.0 | 8 7.9 | 16 15.8 | - | 2 2.0 |
| 60年以上 | 34 22.1 | 11 7.1 | 6 3.9 | 6 3.9 | 17 11.0 | 4 2.6 | 6 3.9 |
| 無回答 | 2 12.5 | 1 6.3 | 1 6.3 | 2 12.5 | 1 6.3 | 1 6.3 | - |
| ①維新の党 | 14 23.0 | 4 6.6 | 3 4.9 | 5 8.2 | 7 11.5 | 1 1.6 | 2 3.3 |
| ②公明党 | 6 23.1 | 4 15.4 | - | 2 7.7 | 7 26.9 | 1 3.8 | - |
| ③次世代の党 | - | - | - | - | - | - | - |
| ④社会民主党 | - | - | - | - | - | - | - |
| ⑤自由民主党 | 46 25.1 | 14 7.7 | 5 2.7 | 17 9.3 | 26 14.2 | 4 2.2 | 1 0.5 |
| ⑥新党改革 | - | - | - | - | - | - | - |
| ⑦生活の党と山本太郎となかまたち | - | - | - | - | - | - | - |
| ⑧太陽の党 | - | - | - | - | - | - | - |
| ⑨日本共産党 | 21 33.3 | 2 3.2 | 3 4.8 | 5 7.9 | 8 12.7 | 3 4.8 | 1 1.6 |
| ⑩日本を元気にする会 | - | - | - | - | - | - | - |
| ⑪民主党 | 17 32.7 | 5 9.6 | 1 1.9 | - | 11 21.2 | 1 1.9 | 4 7.7 |
| ⑫その他の政党 | - | - | - | - | - | - | - |
| ⑬支持政党なし（好きな政党なし） | 31 26.7 | 6 5.2 | 1 0.9 | 4 3.4 | 8 6.9 | 1 0.9 | 1 0.9 |
| ⑭わからない | 6 11.1 | 2 3.7 | - | 1 1.9 | 5 9.3 | - | - |

『京都市民の政治意識調査』（平成27年4月）

【クロス集計】

問6 選挙管理委員会では選挙にあたって、いろいろな方法で投票の参加を呼びかけております。
ア. 今回の選挙であなたの印象に残ったものをあげてください。（○印はいくつでも）

| | 期日周知 の看板 | 地下鉄の 車内放送 | 百貨店・ スーパー の店内放 送 | 電光ニュ ース | 街頭での 啓発活動 （ウエッ トティッ | 大学生協 での啓発 活動（割 り箸の配 | 書店での 啓発活動 の配布） |
|-----|-------------|--------------|---------------------------|------------|------------------------------|------------------------------|----------------------|
| 総 数 | 146 24.1 | 42 6.9 | 15 2.5 | 34 5.6 | 77 12.7 | 11 1.8 | 9 1.5 |
| 無回答 | 5 11.1 | 5 11.1 | 2 4.4 | - - | 5 11.1 | - - | - - |

『京都市民の政治意識調査』（平成27年4月）

【クロス集計】

問6 選挙管理委員会では選挙にあたって、いろいろな方法で投票の参加を呼びかけております。
 イ. 公的予算を使って投票率の向上を目指すための活動として、今後も続けたほうがよいと思われるものはどれですか。（〇印はいくつでも）

| | 合計 | JRの車 内映像広 告 | 電子看板 （駅など に設置の デジタル） | 公共の場 （ゼスト 御池など ）での映 | 「選挙の お知らせ 」はがき | 「市民し んぶん」 の啓発記 事 | せんきょ カフェ（ 街頭で配 られる選 | 選挙管理 委員会の ポスター | 選挙啓発 宣伝車 | フラッシ ュモブ（ 街頭で突 然始まる | 百貨店・ スーパー の垂れ幕 |
|------------|-----|-------------------|-------------------------------|------------------------------|----------------------|---------------------------|------------------------------|----------------------|-------------|------------------------------|----------------------|
| 総数 | 605 | 40 6.6 | 45 7.4 | 32 5.3 | 276 45.6 | 222 36.7 | 16 2.6 | 189 31.2 | 96 15.9 | 18 3.0 | 22 3.6 |
| 男性計 | 289 | 19 6.6 | 18 6.2 | 14 4.8 | 116 40.1 | 96 33.2 | 8 2.8 | 91 31.5 | 47 16.3 | 7 2.4 | 10 3.5 |
| 20代 | 28 | 5 17.9 | 3 10.7 | 1 3.6 | 4 14.3 | 4 14.3 | 1 3.6 | 3 10.7 | 7 25.0 | - | - |
| 30代 | 17 | 2 11.8 | - | - | 8 47.1 | 2 11.8 | 1 5.9 | 2 11.8 | 2 11.8 | - | - |
| 40代 | 57 | 2 3.5 | - | 1 1.8 | 19 33.3 | 13 22.8 | 2 3.5 | 22 38.6 | 6 10.5 | - | 2 3.5 |
| 50代 | 52 | 3 5.8 | 5 9.6 | 3 5.8 | 28 53.8 | 18 34.6 | 1 1.9 | 23 44.2 | 9 17.3 | 2 3.8 | 1 1.9 |
| 60代 | 69 | 3 4.3 | 8 11.6 | 4 5.8 | 28 40.6 | 28 40.6 | 1 1.4 | 18 26.1 | 12 17.4 | 4 5.8 | 5 7.2 |
| 70代以上 | 66 | 4 6.1 | 2 3.0 | 5 7.6 | 29 43.9 | 31 47.0 | 2 3.0 | 23 34.8 | 11 16.7 | 1 1.5 | 2 3.0 |
| 女性計 | 316 | 21 6.6 | 27 8.5 | 18 5.7 | 160 50.6 | 126 39.9 | 8 2.5 | 98 31.0 | 49 15.5 | 11 3.5 | 12 3.8 |
| 20代 | 19 | 2 10.5 | 1 5.3 | 2 10.5 | 5 26.3 | 3 15.8 | 1 5.3 | 4 21.1 | 3 15.8 | 2 10.5 | - |
| 30代 | 38 | 2 5.3 | 4 10.5 | 4 10.5 | 13 34.2 | 6 15.8 | - | 13 34.2 | 6 15.8 | 3 7.9 | 1 2.6 |
| 40代 | 67 | 2 3.0 | 2 3.0 | - | 36 53.7 | 23 34.3 | 3 4.5 | 17 25.4 | 7 10.4 | 1 1.5 | 2 3.0 |
| 50代 | 48 | 4 8.3 | 6 12.5 | 3 6.3 | 26 54.2 | 21 43.8 | 2 4.2 | 21 43.8 | 9 18.8 | 3 6.3 | 2 4.2 |
| 60代 | 69 | 4 5.8 | 4 5.8 | 1 1.4 | 35 50.7 | 32 46.4 | - | 19 27.5 | 9 13.0 | - | - |
| 70代以上 | 75 | 7 9.3 | 10 13.3 | 8 10.7 | 45 60.0 | 41 54.7 | 2 2.7 | 24 32.0 | 15 20.0 | 2 2.7 | 7 9.3 |
| 当日投票した | 320 | 25 7.8 | 29 9.1 | 18 5.6 | 163 50.9 | 128 40.0 | 10 3.1 | 101 31.6 | 58 18.1 | 10 3.1 | 15 4.7 |
| 期日前投票をした | 76 | 5 6.6 | 5 6.6 | 4 5.3 | 38 50.0 | 32 42.1 | 2 2.6 | 32 42.1 | 15 19.7 | 2 2.6 | 2 2.6 |
| 不在者投票をした | 5 | 1 20.0 | - | - | 4 80.0 | 2 40.0 | - | - | 1 20.0 | 1 20.0 | - |
| 白票を投票した | 1 | - | - | - | - | - | - | - | - | - | - |
| 投票しなかった | 182 | 7 3.8 | 9 4.9 | 9 4.9 | 63 34.6 | 54 29.7 | 4 2.2 | 53 29.1 | 18 9.9 | 5 2.7 | 5 2.7 |
| 忘れた・覚えていない | 10 | 1 10.0 | 1 10.0 | - | 4 40.0 | 3 30.0 | - | - | - | - | - |
| 無回答 | 11 | 1 9.1 | 1 9.1 | 1 9.1 | 4 36.4 | 3 27.3 | - | 3 27.3 | 4 36.4 | - | - |
| 農・林・漁業 | 2 | 1 50.0 | 1 50.0 | 1 50.0 | 1 50.0 | - | - | 1 50.0 | 1 50.0 | - | - |
| 商工・自営業 | 64 | 4 6.3 | 4 6.3 | 5 7.8 | 27 42.2 | 22 34.4 | 1 1.6 | 24 37.5 | 9 14.1 | 1 1.6 | 1 1.6 |
| 専門・管理的職業 | 47 | 3 6.4 | 5 10.6 | 4 8.5 | 22 46.8 | 11 23.4 | 1 2.1 | 12 25.5 | 8 17.0 | 2 4.3 | 3 6.4 |
| 事務・技術的職業 | 81 | 5 6.2 | 4 4.9 | 4 4.9 | 37 45.7 | 26 32.1 | 2 2.5 | 27 33.3 | 16 19.8 | 1 1.2 | 2 2.5 |
| 労務・技能的職業 | 41 | 7 17.1 | 5 12.2 | 4 9.8 | 19 46.3 | 16 39.0 | 5 12.2 | 14 34.1 | 7 17.1 | 5 12.2 | 5 12.2 |
| セールス・販売的職業 | 26 | - | 2 7.7 | - | 10 38.5 | 7 26.9 | - | 4 15.4 | 3 11.5 | 2 7.7 | - |
| サービスの職業 | 69 | 4 5.8 | 6 8.7 | 2 2.9 | 35 50.7 | 19 27.5 | 2 2.9 | 27 39.1 | 8 11.6 | 2 2.9 | 2 2.9 |
| 学 生 | 7 | 2 28.6 | 2 28.6 | - | - | - | - | - | 2 28.6 | - | - |
| 専業主婦 | 135 | 7 5.2 | 11 8.1 | 7 5.2 | 67 49.6 | 61 45.2 | 2 1.5 | 43 31.9 | 25 18.5 | 3 2.2 | 6 4.4 |

『京都市民の政治意識調査』（平成27年4月）

【クロス集計】

問6 選挙管理委員会では選挙にあたって、いろいろな方法で投票の参加を呼びかけております。

イ. 公的予算を使って投票率の向上を目指すための活動として、今後も続けたほうがよいと思われるものはどれですか。（〇印はいくつでも）

| | 合計 | JRの車 内映像広 告 | 電子看板 (駅など に設置の デジタル) | 公共の場 (ゼスト 御池など)での映 | 「選挙の お知らせ 」はがき | 「市民し んぶん」 の啓発記 事 | せんきよ カフェ(の 街頭で配 られる選 | 選挙管理 委員会の ポスター | 選挙啓発 宣伝車 | フラッシ ュモブ(の 街頭で突 然始まる | 百貨店・ スーパー の垂れ幕 |
|------------------|-----|-------------------|-------------------------------|------------------------------|----------------------|---------------------------|-------------------------------|----------------------|-------------|-------------------------------|----------------------|
| 総数 | 605 | 40 6.6 | 45 7.4 | 32 5.3 | 276 45.6 | 222 36.7 | 16 2.6 | 189 31.2 | 96 15.9 | 18 3.0 | 22 3.6 |
| 無職 | 111 | 5 4.5 | 4 3.6 | 4 3.6 | 49 44.1 | 51 45.9 | 2 1.8 | 29 26.1 | 13 11.7 | 2 1.8 | 3 2.7 |
| その他 | 22 | 2 9.1 | 1 4.5 | 1 4.5 | 9 40.9 | 9 40.9 | 1 4.5 | 8 36.4 | 4 18.2 | - | - |
| 無回答 | - | - | - | - | - | - | - | - | - | - | - |
| 小・高等小学校・新制中学校 | 61 | 6 9.8 | 2 3.3 | 2 3.3 | 30 49.2 | 23 37.7 | 2 3.3 | 20 32.8 | 3 4.9 | 3 4.9 | 2 3.3 |
| 旧制中学校・旧制女学校・新制高校 | 196 | 8 4.1 | 14 7.1 | 8 4.1 | 91 46.4 | 83 42.3 | 4 2.0 | 64 32.7 | 26 13.3 | 4 2.0 | 6 3.1 |
| 新高専・短大・専修学校 | 124 | 15 12.1 | 15 12.1 | 7 5.6 | 57 46.0 | 45 36.3 | 6 4.8 | 36 29.0 | 22 17.7 | 7 5.6 | 6 4.8 |
| 旧高専・旧制大学・新制大学 | 184 | 10 5.4 | 11 6.0 | 13 7.1 | 83 45.1 | 61 33.2 | 2 1.1 | 61 33.2 | 42 22.8 | 3 1.6 | 7 3.8 |
| 大学院 | 19 | 1 5.3 | 2 10.5 | 2 10.5 | 7 36.8 | 5 26.3 | - | 3 15.8 | 1 5.3 | - | 1 5.3 |
| 無回答 | 21 | - | 1 4.8 | - | 8 38.1 | 5 23.8 | 2 9.5 | 5 23.8 | 2 9.5 | 1 4.8 | - |
| 5年未満 | 2 | - | - | - | - | 1 50.0 | - | - | - | - | - |
| 5年～10年未満 | 16 | - | - | - | 7 43.8 | 5 31.3 | - | 2 12.5 | - | - | - |
| 10年～20年未満 | 33 | 2 6.1 | 2 6.1 | 2 6.1 | 10 30.3 | 12 36.4 | 3 9.1 | 11 33.3 | 9 27.3 | 2 6.1 | 3 9.1 |
| 20年～30年未満 | 86 | 10 11.6 | 9 10.5 | 7 8.1 | 31 36.0 | 22 25.6 | 1 1.2 | 23 26.7 | 12 14.0 | 3 3.5 | 1 1.2 |
| 30年～40年未満 | 79 | 4 5.1 | 6 7.6 | 5 6.3 | 37 46.8 | 24 30.4 | 2 2.5 | 29 36.7 | 17 21.5 | 5 6.3 | 3 3.8 |
| 40年～50年未満 | 118 | 8 6.8 | 8 6.8 | 5 4.2 | 61 51.7 | 45 38.1 | 4 3.4 | 38 32.2 | 12 10.2 | 2 1.7 | 6 5.1 |
| 50年～60年未満 | 101 | 7 6.9 | 10 9.9 | 8 7.9 | 50 49.5 | 37 36.6 | 3 3.0 | 39 38.6 | 17 16.8 | 2 2.0 | 3 3.0 |
| 60年以上 | 154 | 8 5.2 | 10 6.5 | 4 2.6 | 78 50.6 | 70 45.5 | 2 1.3 | 42 27.3 | 27 17.5 | 3 1.9 | 6 3.9 |
| 無回答 | 16 | 1 6.3 | - | 1 6.3 | 2 12.5 | 6 37.5 | 1 6.3 | 5 31.3 | 2 12.5 | 1 6.3 | - |
| ①維新の党 | 61 | 6 9.8 | 7 11.5 | 5 8.2 | 31 50.8 | 30 49.2 | 3 4.9 | 18 29.5 | 13 21.3 | 3 4.9 | 2 3.3 |
| ②公明党 | 26 | 3 11.5 | 2 7.7 | 2 7.7 | 16 61.5 | 6 23.1 | 1 3.8 | 9 34.6 | 2 7.7 | 3 11.5 | 2 7.7 |
| ③次世代の党 | 3 | - | - | - | 1 33.3 | 2 66.7 | - | 1 33.3 | 1 33.3 | - | - |
| ④社会民主党 | 1 | - | - | - | - | - | - | - | - | - | - |
| ⑤自由民主党 | 183 | 16 8.7 | 9 4.9 | 11 6.0 | 86 47.0 | 71 38.8 | 6 3.3 | 58 31.7 | 42 23.0 | 3 1.6 | 7 3.8 |
| ⑥新党改革 | - | - | - | - | - | - | - | - | - | - | - |
| ⑦生活の党と山本太郎となかまたち | - | - | - | - | - | - | - | - | - | - | - |
| ⑧太陽の党 | - | - | - | - | - | - | - | - | - | - | - |
| ⑨日本共産党 | 63 | 3 4.8 | 4 6.3 | 3 4.8 | 26 41.3 | 28 44.4 | 1 1.6 | 23 36.5 | 10 15.9 | 1 1.6 | 3 4.8 |
| ⑩日本を元気にする会 | - | - | - | - | - | - | - | - | - | - | - |
| ⑪民主党 | 52 | 4 7.7 | 9 17.3 | 3 5.8 | 24 46.2 | 25 48.1 | 1 1.9 | 20 38.5 | 8 15.4 | 2 3.8 | 5 9.6 |
| ⑫その他の政党 | 1 | - | - | - | - | 1 100.0 | - | - | - | - | - |

『京都市民の政治意識調査』（平成27年4月）

[クロス集計]

問6 選挙管理委員会では選挙にあたって、いろいろな方法で投票の参加を呼びかけております。
 イ. 公的予算を使って投票率の向上を目指すための活動として、今後も続けたほうがよいと思われるものはどれですか。（○印はいくつでも）

| | 合計 | JRの車 内映像広 告 | 電子看板 (駅など に設置の デジタル) | 公共の場 (ゼスト 御池など)での映 | 「選挙の お知らせ 」はがき | 「市民し んぶん」 の啓発記 事 | せんきょ カフェ(カ フェ)で配 られる選 | 選挙管理 委員会の ポスター | 選挙啓発 宣伝車 | フラッシ ュモブ(ク ャット)で突 然始まる | 百貨店・ スーパー の垂れ幕 |
|------------------|-----|-------------------|-------------------------------|------------------------------|----------------------|---------------------------|--------------------------------|----------------------|-------------|---------------------------------|----------------------|
| 総数 | 605 | 40 6.6 | 45 7.4 | 32 5.3 | 276 45.6 | 222 36.7 | 16 2.6 | 189 31.2 | 96 15.9 | 18 3.0 | 22 3.6 |
| ⑬支持政党なし(好きな政党なし) | 116 | 2 1.7 | 8 6.9 | 5 4.3 | 51 44.0 | 37 31.9 | 1 0.9 | 34 29.3 | 8 6.9 | 5 4.3 | 1 0.9 |
| ⑭わからない | 54 | 4 7.4 | 2 3.7 | 1 1.9 | 24 44.4 | 11 20.4 | 3 5.6 | 14 25.9 | 4 7.4 | 1 1.9 | - |
| 無回答 | 45 | 2 4.4 | 4 8.9 | 2 4.4 | 17 37.8 | 11 24.4 | - | 12 26.7 | 8 17.8 | - | 2 4.4 |

『京都市民の政治意識調査』（平成27年4月）

〔クロス集計〕

問6 選挙管理委員会では選挙にあたって、いろいろな方法で投票の参加を呼びかけております。
イ. 公的予算を使って投票率の向上を目指すための活動として、今後も続けたほうがよいと思われるものはどれですか。（○印はいくつでも）

| | 期日周知 の看板 | 地下鉄の 車内放送 | 百貨店・ スーパー の店内放 送 | 電光ニユ ース | 街頭での 啓発活動 (ウェブ トティツ | 大学生協 での啓発 活動(割 り箸の配 | 書店での 啓発活動 (しおり の配布) |
|------------|-------------|--------------|---------------------------|------------|------------------------------|------------------------------|------------------------------|
| 総数 | 119 19.7 | 48 7.9 | 22 3.6 | 41 6.8 | 61 10.1 | 17 2.8 | 13 2.1 |
| 男性計 | 59 20.4 | 27 9.3 | 7 2.4 | 14 4.8 | 22 7.6 | 9 3.1 | 5 1.7 |
| 20代 | 3 10.7 | 3 10.7 | 1 3.6 | 1 3.6 | 3 10.7 | 2 7.1 | - |
| 30代 | 3 17.6 | 2 11.8 | - | - | 1 5.9 | 3 17.6 | 1 5.9 |
| 40代 | 6 10.5 | 6 10.5 | - | 1 1.8 | 3 5.3 | 3 5.3 | 2 3.5 |
| 50代 | 15 28.8 | 2 3.8 | 2 3.8 | 2 3.8 | 3 5.8 | 1 1.9 | 2 3.8 |
| 60代 | 20 29.0 | 9 13.0 | 3 4.3 | 6 8.7 | 6 8.7 | - | - |
| 70代以上 | 12 18.2 | 5 7.6 | 1 1.5 | 4 6.1 | 6 9.1 | - | - |
| 女性計 | 60 19.0 | 21 6.6 | 15 4.7 | 27 8.5 | 39 12.3 | 8 2.5 | 8 2.5 |
| 20代 | 2 10.5 | 1 5.3 | 1 5.3 | - | 3 15.8 | 1 5.3 | 1 5.3 |
| 30代 | 5 13.2 | 3 7.9 | 1 2.6 | 1 2.6 | 2 5.3 | - | - |
| 40代 | 8 11.9 | 4 6.0 | 4 6.0 | 5 7.5 | 8 11.9 | 2 3.0 | 2 3.0 |
| 50代 | 16 33.3 | 6 12.5 | 3 6.3 | 6 12.5 | 6 12.5 | 2 4.2 | 2 4.2 |
| 60代 | 7 10.1 | 1 1.4 | 2 2.9 | 4 5.8 | 8 11.6 | - | 1 1.4 |
| 70代以上 | 22 29.3 | 6 8.0 | 4 5.3 | 11 14.7 | 12 16.0 | 3 4.0 | 2 2.7 |
| 当日投票した | 68 21.3 | 32 10.0 | 14 4.4 | 24 7.5 | 35 10.9 | 9 2.8 | 5 1.6 |
| 期日前投票をした | 21 27.6 | 7 9.2 | 2 2.6 | 6 7.9 | 11 14.5 | 3 3.9 | 3 3.9 |
| 不在者投票をした | 1 20.0 | - | 1 20.0 | - | 1 20.0 | - | - |
| 白票を投票した | - | - | - | - | - | - | - |
| 投票しなかった | 27 14.8 | 8 4.4 | 5 2.7 | 11 6.0 | 13 7.1 | 5 2.7 | 4 2.2 |
| 忘れた・覚えていない | 1 10.0 | 1 10.0 | - | - | - | - | 1 10.0 |
| 無回答 | 1 9.1 | - | - | - | 1 9.1 | - | - |
| 農・林・漁業 | 1 50.0 | - | - | - | - | - | - |
| 商工・自営業 | 12 18.8 | 2 3.1 | 2 3.1 | 3 4.7 | 4 6.3 | - | - |
| 専門・管理的職業 | 7 14.9 | 6 12.8 | 3 6.4 | 3 6.4 | 3 6.4 | 1 2.1 | 1 2.1 |
| 事務・技術的職業 | 8 9.9 | 5 6.2 | 2 2.5 | 5 6.2 | 8 9.9 | 2 2.5 | - |
| 労務・技能的職業 | 10 24.4 | 10 24.4 | 5 12.2 | 6 14.6 | 6 14.6 | 5 12.2 | 4 9.8 |
| セールス・販売的職業 | 6 23.1 | - | - | - | 2 7.7 | 1 3.8 | 2 7.7 |
| サービスの職業 | 16 23.2 | 5 7.2 | 3 4.3 | 4 5.8 | 4 5.8 | 4 5.8 | 4 5.8 |
| 学 生 | 1 14.3 | 1 14.3 | 1 14.3 | - | - | 1 14.3 | - |
| 専業主婦 | 30 22.2 | 10 7.4 | 5 3.7 | 15 11.1 | 19 14.1 | 1 0.7 | 2 1.5 |

『京都市民の政治意識調査』（平成27年4月）

【クロス集計】

問6 選挙管理委員会では選挙にあたって、いろいろな方法で投票の参加を呼びかけております。
 イ. 公的予算を使って投票率の向上を目指すための活動として、今後も続けたほうがよいと思われるものはどれですか。（〇印はいくつでも）

| | 期日周知 の看板 | 地下鉄の 車内放送 | 百貨店・ スーパー の店内放 送 | 電光ニユ ース | 街頭での 啓発活動 (ウエッ トティッ) | 大学生協 での啓発 活動(割 り箸の配) | 書店での 啓発活動 (しおり の配布) |
|------------------|-------------|--------------|---------------------------|------------|-----------------------------------|-----------------------------------|------------------------------|
| 総数 | 119 19.7 | 48 7.9 | 22 3.6 | 41 6.8 | 61 10.1 | 17 2.8 | 13 2.1 |
| 無職 | 24 21.6 | 7 6.3 | 1 0.9 | 5 4.5 | 13 11.7 | 1 0.9 | - |
| その他 | 4 18.2 | 2 9.1 | - | - | 2 9.1 | 1 4.5 | - |
| 無回答 | - | - | - | - | - | - | - |
| 小・高等小学校・新制中学校 | 11 18.0 | 1 1.6 | 1 1.6 | 4 6.6 | 6 9.8 | 2 3.3 | 1 1.6 |
| 旧制中学校・旧制女学校・新制高校 | 41 20.9 | 11 5.6 | 5 2.6 | 14 7.1 | 20 10.2 | 3 1.5 | 2 1.0 |
| 新高専・短大・専修学校 | 21 16.9 | 15 12.1 | 8 6.5 | 12 9.7 | 18 14.5 | 7 5.6 | 6 4.8 |
| 旧高専・旧制大学・新制大学 | 39 21.2 | 16 8.7 | 6 3.3 | 9 4.9 | 15 8.2 | 4 2.2 | 3 1.6 |
| 大学院 | 3 15.8 | 3 15.8 | 1 5.3 | 1 5.3 | 1 5.3 | - | - |
| 無回答 | 4 19.0 | 2 9.5 | 1 4.8 | 1 4.8 | 1 4.8 | 1 4.8 | 1 4.8 |
| 5年未満 | - | - | - | - | - | - | - |
| 5年～10年未満 | 3 18.8 | 1 6.3 | - | - | - | - | - |
| 10年～20年未満 | 5 15.2 | 5 15.2 | 4 12.1 | 5 15.2 | 5 15.2 | 2 6.1 | 2 6.1 |
| 20年～30年未満 | 10 11.6 | 7 8.1 | 4 4.7 | 6 7.0 | 9 10.5 | 3 3.5 | 1 1.2 |
| 30年～40年未満 | 14 17.7 | 8 10.1 | 4 5.1 | 5 6.3 | 6 7.6 | 2 2.5 | 1 1.3 |
| 40年～50年未満 | 23 19.5 | 11 9.3 | 2 1.7 | 9 7.6 | 14 11.9 | 5 4.2 | 5 4.2 |
| 50年～60年未満 | 27 26.7 | 5 5.0 | 3 3.0 | 6 5.9 | 9 8.9 | 3 3.0 | 2 2.0 |
| 60年以上 | 34 22.1 | 10 6.5 | 5 3.2 | 10 6.5 | 16 10.4 | 1 0.6 | 2 1.3 |
| 無回答 | 3 18.8 | 1 6.3 | - | - | 2 12.5 | 1 6.3 | - |
| ①維新の党 | 17 27.9 | 5 8.2 | 3 4.9 | 5 8.2 | 11 18.0 | 3 4.9 | 3 4.9 |
| ②公明党 | 4 15.4 | 3 11.5 | 2 7.7 | 3 11.5 | 4 15.4 | 1 3.8 | 1 3.8 |
| ③次世代の党 | - | - | - | - | - | - | - |
| ④社会民主党 | - | - | - | - | - | - | - |
| ⑤自由民主党 | 41 22.4 | 18 9.8 | 6 3.3 | 15 8.2 | 23 12.6 | 4 2.2 | 2 1.1 |
| ⑥新党改革 | - | - | - | - | - | - | - |
| ⑦生活の党と山本太郎となかまたち | - | - | - | - | - | - | - |
| ⑧太陽の党 | - | - | - | - | - | - | - |
| ⑨日本共産党 | 13 20.6 | 3 4.8 | 2 3.2 | 6 9.5 | 4 6.3 | 1 1.6 | - |
| ⑩日本を元気にする会 | - | - | - | - | - | - | - |
| ⑪民主党 | 14 26.9 | 7 13.5 | 3 5.8 | 6 11.5 | 7 13.5 | 2 3.8 | 3 5.8 |
| ⑫その他の政党 | - | - | - | - | - | - | - |

『京都市民の政治意識調査』（平成27年4月）

【クロス集計】

問6 選挙管理委員会では選挙にあたって、いろいろな方法で投票の参加を呼びかけております。
 イ. 公的予算を使って投票率の向上を目指すための活動として、今後も続けたほうがよいと思われるものはどれですか。（○印はいくつでも）

| | 期日周知 の看板 | 地下鉄の 車内放送 | 百貨店・ スーパー の店内放 送 | 電光ニユ ース | 街頭での 啓発活動 (ウェブ トティツ | 大学生協 での啓発 活動(割 り箸の配 | 書店での 啓発活動 (しおり の配布) |
|------------------|-------------|--------------|---------------------------|------------|------------------------------|------------------------------|------------------------------|
| 総 数 | 119 19.7 | 48 7.9 | 22 3.6 | 41 6.8 | 61 10.1 | 17 2.8 | 13 2.1 |
| ⑬支持政党なし(好きな政党なし) | 22 19.0 | 3 2.6 | 4 3.4 | 4 3.4 | 9 7.8 | 3 2.6 | 2 1.7 |
| ⑭わからない | 3 5.6 | 6 11.1 | - | 1 1.9 | 1 1.9 | 2 3.7 | 2 3.7 |
| 無回答 | 5 11.1 | 3 6.7 | 2 4.4 | 1 2.2 | 2 4.4 | 1 2.2 | - |

『京都市民の政治意識調査』（平成27年4月）

【クロス集計】

問7 4月12日の選挙当日のことを思い出してください。投票されたかどうかにかかわらず、当日のあなたの状況やお気持ちはいかがでしたか。以下の項目のそれぞれについてお聞かせください。（○印はア～クについて、それぞれ1つずつ）
[ア. 仕事や用事]

| | 合計 | 仕事や用事があつた | 仕事や用事はなかつた | 無回答 |
|------------|-----|-----------|------------|------|
| 総数 | 605 | 307 | 273 | 25 |
| | | 50.7 | 45.1 | 4.1 |
| 男性計 | 289 | 135 | 138 | 16 |
| | | 46.7 | 47.8 | 5.5 |
| 20代 | 28 | 18 | 9 | 1 |
| | | 64.3 | 32.1 | 3.6 |
| 30代 | 17 | 10 | 6 | 1 |
| | | 58.8 | 35.3 | 5.9 |
| 40代 | 57 | 30 | 25 | 2 |
| | | 52.6 | 43.9 | 3.5 |
| 50代 | 52 | 29 | 22 | 1 |
| | | 55.8 | 42.3 | 1.9 |
| 60代 | 69 | 29 | 36 | 4 |
| | | 42.0 | 52.2 | 5.8 |
| 70代以上 | 66 | 19 | 40 | 7 |
| | | 28.8 | 60.6 | 10.6 |
| 女性計 | 316 | 172 | 135 | 9 |
| | | 54.4 | 42.7 | 2.8 |
| 20代 | 19 | 13 | 6 | - |
| | | 68.4 | 31.6 | - |
| 30代 | 38 | 27 | 10 | 1 |
| | | 71.1 | 26.3 | 2.6 |
| 40代 | 67 | 43 | 24 | - |
| | | 64.2 | 35.8 | - |
| 50代 | 48 | 32 | 16 | - |
| | | 66.7 | 33.3 | - |
| 60代 | 69 | 34 | 34 | 1 |
| | | 49.3 | 49.3 | 1.4 |
| 70代以上 | 75 | 23 | 45 | 7 |
| | | 30.7 | 60.0 | 9.3 |
| 当日投票した | 320 | 135 | 176 | 9 |
| | | 42.2 | 55.0 | 2.8 |
| 期日前投票をした | 76 | 42 | 29 | 5 |
| | | 55.3 | 38.2 | 6.6 |
| 不在者投票をした | 5 | 1 | 2 | 2 |
| | | 20.0 | 40.0 | 40.0 |
| 白票を投票した | 1 | 1 | - | - |
| | | 100.0 | - | - |
| 投票しなかった | 182 | 117 | 58 | 7 |
| | | 64.3 | 31.9 | 3.8 |
| 忘れた・覚えていない | 10 | 6 | 3 | 1 |
| | | 60.0 | 30.0 | 10.0 |
| 無回答 | 11 | 5 | 5 | 1 |
| | | 45.5 | 45.5 | 9.1 |
| 農・林・漁業 | 2 | 2 | - | - |
| | | 100.0 | - | - |
| 商工・自営業 | 64 | 34 | 28 | 2 |
| | | 53.1 | 43.8 | 3.1 |
| 専門・管理的職業 | 47 | 30 | 15 | 2 |
| | | 63.8 | 31.9 | 4.3 |
| 事務・技術的職業 | 81 | 49 | 30 | 2 |
| | | 60.5 | 37.0 | 2.5 |
| 労務・技能的職業 | 41 | 21 | 18 | 2 |
| | | 51.2 | 43.9 | 4.9 |
| セールス・販売的職業 | 26 | 15 | 11 | - |
| | | 57.7 | 42.3 | - |
| サービスの職業 | 69 | 41 | 28 | - |
| | | 59.4 | 40.6 | - |
| 学生 | 7 | 5 | 2 | - |
| | | 71.4 | 28.6 | - |
| 専業主婦 | 135 | 67 | 64 | 4 |
| | | 49.6 | 47.4 | 3.0 |

『京都市民の政治意識調査』（平成27年4月）

【クロス集計】

問7 4月12日の選挙当日のことを思い出してください。投票されたかどうかにかかわらず、当日のあなたの状況やお気持ちはいかがでしたか。以下の項目のそれぞれについてお聞かせください。（○印はア～クについて、それぞれ1つずつ）

【ア. 仕事や用事】

| | 合計 | 仕事や用事があった | 仕事や用事はなかった | 無回答 |
|------------------|-----|-------------|-------------|------------|
| 総数 | 605 | 307 50.7 | 273 45.1 | 25 4.1 |
| 無職 | 111 | 30 27.0 | 68 61.3 | 13 11.7 |
| その他 | 22 | 13 59.1 | 9 40.9 | - |
| 無回答 | - | - | - | - |
| 小・高等小学校・新制中学校 | 61 | 24 39.3 | 35 57.4 | 2 3.3 |
| 旧制中学校・旧制女学校・新制高校 | 196 | 89 45.4 | 100 51.0 | 7 3.6 |
| 新高専・短大・専修学校 | 124 | 75 60.5 | 47 37.9 | 2 1.6 |
| 旧高専・旧制大学・新制大学 | 184 | 99 53.8 | 75 40.8 | 10 5.4 |
| 大学院 | 19 | 8 42.1 | 10 52.6 | 1 5.3 |
| 無回答 | 21 | 12 57.1 | 6 28.6 | 3 14.3 |
| 5年未満 | 2 | 2 100.0 | - | - |
| 5年～10年未満 | 16 | 6 37.5 | 8 50.0 | 2 12.5 |
| 10年～20年未満 | 33 | 20 60.6 | 13 39.4 | - |
| 20年～30年未満 | 86 | 50 58.1 | 35 40.7 | 1 1.2 |
| 30年～40年未満 | 79 | 55 69.6 | 23 29.1 | 1 1.3 |
| 40年～50年未満 | 118 | 67 56.8 | 45 38.1 | 6 5.1 |
| 50年～60年未満 | 101 | 48 47.5 | 50 49.5 | 3 3.0 |
| 60年以上 | 154 | 50 32.5 | 93 60.4 | 11 7.1 |
| 無回答 | 16 | 9 56.3 | 6 37.5 | 1 6.3 |
| ①維新の党 | 61 | 35 57.4 | 23 37.7 | 3 4.9 |
| ②公明党 | 26 | 13 50.0 | 12 46.2 | 1 3.8 |
| ③次世代の党 | 3 | 1 33.3 | 2 66.7 | - |
| ④社会民主党 | 1 | - | 1 100.0 | - |
| ⑤自由民主党 | 183 | 81 44.3 | 99 54.1 | 3 1.6 |
| ⑥新党改革 | - | - | - | - |
| ⑦生活の党と山本太郎となかまたち | - | - | - | - |
| ⑧太陽の党 | - | - | - | - |
| ⑨日本共産党 | 63 | 36 57.1 | 24 38.1 | 3 4.8 |
| ⑩日本を元気にする会 | - | - | - | - |
| ⑪民主党 | 52 | 19 36.5 | 28 53.8 | 5 9.6 |
| ⑫その他の政党 | 1 | - | 1 100.0 | - |

『京都市民の政治意識調査』（平成27年4月）

【クロス集計】

問7 4月12日の選挙当日のことを思い出してください。投票されたかどうかにかかわらず、当日のあなたの状況やお気持ちはいかがでしたか。以下の項目のそれぞれについてお聞かせください。（○印はア～クについて、それぞれ1つずつ）
 [ア. 仕事や用事]

| | 合計 | 仕事や用事 があった | 仕事や用 事はなか った | 無回答 |
|------------------|-----|---------------|--------------------|-----------|
| 総数 | 605 | 307 50.7 | 273 45.1 | 25 4.1 |
| ⑬支持政党なし（好きな政党なし） | 116 | 69 59.5 | 43 37.1 | 4 3.4 |
| ⑭わからない | 54 | 33 61.1 | 20 37.0 | 1 1.9 |
| 無回答 | 45 | 20 44.4 | 20 44.4 | 5 11.1 |

『京都市民の政治意識調査』（平成27年4月）

〔クロス集計〕

問7 4月12日の選挙当日のことを思い出してください。投票されたかどうかにかかわらず、当日のあなたの状況やお気持ちはいかがでしたか。以下の項目のそれぞれについてお聞かせください。（○印はア〜クについて、それぞれ1つずつ）
〔イ. 遊ぶ予定〕

| | 合計 | 遊ぶ予定 があった | 遊ぶ予定 はなかつ た | 無回答 |
|------------|-----|--------------|-------------------|------------|
| 総数 | 605 | 154 25.5 | 411 67.9 | 40 6.6 |
| 男性計 | 289 | 67 23.2 | 198 68.5 | 24 8.3 |
| 20代 | 28 | 6 21.4 | 21 75.0 | 1 3.6 |
| 30代 | 17 | 6 35.3 | 9 52.9 | 2 11.8 |
| 40代 | 57 | 16 28.1 | 38 66.7 | 3 5.3 |
| 50代 | 52 | 11 21.2 | 38 73.1 | 3 5.8 |
| 60代 | 69 | 17 24.6 | 47 68.1 | 5 7.2 |
| 70代以上 | 66 | 11 16.7 | 45 68.2 | 10 15.2 |
| 女性計 | 316 | 87 27.5 | 213 67.4 | 16 5.1 |
| 20代 | 19 | 7 36.8 | 11 57.9 | 1 5.3 |
| 30代 | 38 | 12 31.6 | 24 63.2 | 2 5.3 |
| 40代 | 67 | 27 40.3 | 40 59.7 | - |
| 50代 | 48 | 12 25.0 | 35 72.9 | 1 2.1 |
| 60代 | 69 | 16 23.2 | 51 73.9 | 2 2.9 |
| 70代以上 | 75 | 13 17.3 | 52 69.3 | 10 13.3 |
| 当日投票した | 320 | 80 25.0 | 222 69.4 | 18 5.6 |
| 期日前投票をした | 76 | 18 23.7 | 51 67.1 | 7 9.2 |
| 不在者投票をした | 5 | 2 40.0 | 2 40.0 | 1 20.0 |
| 白票を投票した | 1 | - | 1 100.0 | - |
| 投票しなかった | 182 | 47 25.8 | 124 68.1 | 11 6.0 |
| 忘れた・覚えていない | 10 | 3 30.0 | 6 60.0 | 1 10.0 |
| 無回答 | 11 | 4 36.4 | 5 45.5 | 2 18.2 |
| 農・林・漁業 | 2 | 1 50.0 | 1 50.0 | - |
| 商工・自営業 | 64 | 9 14.1 | 51 79.7 | 4 6.3 |
| 専門・管理的職業 | 47 | 11 23.4 | 34 72.3 | 2 4.3 |
| 事務・技術的職業 | 81 | 33 40.7 | 45 55.6 | 3 3.7 |
| 労務・技能的職業 | 41 | 11 26.8 | 27 65.9 | 3 7.3 |
| セールス・販売的職業 | 26 | 9 34.6 | 17 65.4 | - |
| サービスの職業 | 69 | 14 20.3 | 51 73.9 | 4 5.8 |
| 学生 | 7 | 4 57.1 | 3 42.9 | - |
| 専業主婦 | 135 | 40 29.6 | 88 65.2 | 7 5.2 |

『京都市民の政治意識調査』（平成27年4月）

【クロス集計】

問7 4月12日の選挙当日のことを思い出してください。投票されたかどうかにかかわらず、当日のあなたの状況やお気持ちはいかがでしたか。以下の項目のそれぞれについてお聞かせください。（○印はア〜クについて、それぞれ1つずつ）
[イ. 遊ぶ予定]

| | 合計 | 遊ぶ予定 があった | 遊ぶ予定 はなかつ た | 無回答 |
|------------------|-----|--------------|-------------------|------------|
| 総数 | 605 | 154 25.5 | 411 67.9 | 40 6.6 |
| 無職 | 111 | 18 16.2 | 76 68.5 | 17 15.3 |
| その他 | 22 | 4 18.2 | 18 81.8 | - |
| 無回答 | - | - | - | - |
| 小・高等小学校・新制中学校 | 61 | 11 18.0 | 44 72.1 | 6 9.8 |
| 旧制中学校・旧制女学校・新制高校 | 196 | 44 22.4 | 139 70.9 | 13 6.6 |
| 新高専・短大・専修学校 | 124 | 38 30.6 | 81 65.3 | 5 4.0 |
| 旧高専・旧制大学・新制大学 | 184 | 55 29.9 | 117 63.6 | 12 6.5 |
| 大学院 | 19 | 3 15.8 | 15 78.9 | 1 5.3 |
| 無回答 | 21 | 3 14.3 | 15 71.4 | 3 14.3 |
| 5年未満 | 2 | - | 2 100.0 | - |
| 5年～10年未満 | 16 | 3 18.8 | 10 62.5 | 3 18.8 |
| 10年～20年未満 | 33 | 11 33.3 | 20 60.6 | 2 6.1 |
| 20年～30年未満 | 86 | 27 31.4 | 56 65.1 | 3 3.5 |
| 30年～40年未満 | 79 | 23 29.1 | 53 67.1 | 3 3.8 |
| 40年～50年未満 | 118 | 39 33.1 | 70 59.3 | 9 7.6 |
| 50年～60年未満 | 101 | 16 15.8 | 81 80.2 | 4 4.0 |
| 60年以上 | 154 | 32 20.8 | 108 70.1 | 14 9.1 |
| 無回答 | 16 | 3 18.8 | 11 68.8 | 2 12.5 |
| ①維新の党 | 61 | 14 23.0 | 43 70.5 | 4 6.6 |
| ②公明党 | 26 | 7 26.9 | 17 65.4 | 2 7.7 |
| ③次世代の党 | 3 | 1 33.3 | 2 66.7 | - |
| ④社会民主党 | 1 | - | 1 100.0 | - |
| ⑤自由民主党 | 183 | 51 27.9 | 124 67.8 | 8 4.4 |
| ⑥新党改革 | - | - | - | - |
| ⑦生活の党と山本太郎となかまたち | - | - | - | - |
| ⑧太陽の党 | - | - | - | - |
| ⑨日本共産党 | 63 | 15 23.8 | 43 68.3 | 5 7.9 |
| ⑩日本を元気にする会 | - | - | - | - |
| ⑪民主党 | 52 | 8 15.4 | 39 75.0 | 5 9.6 |
| ⑫その他の政党 | 1 | - | 1 100.0 | - |

『京都市民の政治意識調査』（平成27年4月）

[クロス集計]

問7 4月12日の選挙当日のことを思い出してください。投票されたかどうかにかかわらず、当日のあなたの状況やお気持ちはいかがでしたか。以下の項目のそれぞれについてお聞かせください。（○印はア〜クについて、それぞれ1つずつ）
[イ. 遊ぶ予定]

| | 合計 | 遊ぶ予定 があった | 遊ぶ予定 はなかつ た | 無回答 |
|------------------|-----|--------------|-------------------|-----------|
| 総数 | 605 | 154 25.5 | 411 67.9 | 40 6.6 |
| ⑬支持政党なし（好きな政党なし） | 116 | 35 30.2 | 76 65.5 | 5 4.3 |
| ⑭わからない | 54 | 11 20.4 | 41 75.9 | 2 3.7 |
| 無回答 | 45 | 12 26.7 | 24 53.3 | 9 20.0 |

『京都市民の政治意識調査』（平成27年4月）

[クロス集計]

問7 4月12日の選挙当日のことを思い出してください。投票されたかどうかにかかわらず、当日のあなたの状況やお気持ちはいかがでしたか。以下の項目のそれぞれについてお聞かせください。（○印はア〜クについて、それぞれ1つずつ）
[ウ、体調]

| | 合計 | 体調はよ かった | 体調はよ くなかつ た | 無回答 |
|------------|-----|-------------|-------------------|-----------|
| 総数 | 605 | 491 81.2 | 83 13.7 | 31 5.1 |
| 男性計 | 289 | 238 82.4 | 34 11.8 | 17 5.9 |
| 20代 | 28 | 26 92.9 | 1 3.6 | 1 3.6 |
| 30代 | 17 | 13 76.5 | 3 17.6 | 1 5.9 |
| 40代 | 57 | 48 84.2 | 7 12.3 | 2 3.5 |
| 50代 | 52 | 46 88.5 | 4 7.7 | 2 3.8 |
| 60代 | 69 | 57 82.6 | 8 11.6 | 4 5.8 |
| 70代以上 | 66 | 48 72.7 | 11 16.7 | 7 10.6 |
| 女性計 | 316 | 253 80.1 | 49 15.5 | 14 4.4 |
| 20代 | 19 | 16 84.2 | 1 5.3 | 2 10.5 |
| 30代 | 38 | 31 81.6 | 5 13.2 | 2 5.3 |
| 40代 | 67 | 60 89.6 | 7 10.4 | - |
| 50代 | 48 | 41 85.4 | 7 14.6 | - |
| 60代 | 69 | 55 79.7 | 11 15.9 | 3 4.3 |
| 70代以上 | 75 | 50 66.7 | 18 24.0 | 7 9.3 |
| 当日投票した | 320 | 277 86.6 | 33 10.3 | 10 3.1 |
| 期日前投票をした | 76 | 59 77.6 | 10 13.2 | 7 9.2 |
| 不在者投票をした | 5 | 4 80.0 | - | 1 20.0 |
| 白票を投票した | 1 | 1 100.0 | - | - |
| 投票しなかった | 182 | 133 73.1 | 38 20.9 | 11 6.0 |
| 忘れた・覚えていない | 10 | 8 80.0 | 1 10.0 | 1 10.0 |
| 無回答 | 11 | 9 81.8 | 1 9.1 | 1 9.1 |
| 農・林・漁業 | 2 | 2 100.0 | - | - |
| 商工・自営業 | 64 | 52 81.3 | 9 14.1 | 3 4.7 |
| 専門・管理的職業 | 47 | 42 89.4 | 3 6.4 | 2 4.3 |
| 事務・技術的職業 | 81 | 73 90.1 | 6 7.4 | 2 2.5 |
| 労務・技能的職業 | 41 | 34 82.9 | 4 9.8 | 3 7.3 |
| セールス・販売的職業 | 26 | 21 80.8 | 5 19.2 | - |
| サービスの職業 | 69 | 63 91.3 | 3 4.3 | 3 4.3 |
| 学生 | 7 | 6 85.7 | 1 14.3 | - |
| 専業主婦 | 135 | 105 77.8 | 24 17.8 | 6 4.4 |

『京都市民の政治意識調査』（平成27年4月）

〔クロス集計〕

問7 4月12日の選挙当日のことを思い出してください。投票されたかどうかにかかわらず、当日のあなたの状況やお気持ちはいかがでしたか。以下の項目のそれぞれについてお聞かせください。（○印はア～クについて、それぞれ1つずつ）
〔ウ. 体調〕

| | 合計 | 体調はよ かった | 体調はよ くなかつ た | 無回答 |
|------------------|-----|-------------|-------------------|------------|
| 総数 | 605 | 491 81.2 | 83 13.7 | 31 5.1 |
| 無職 | 111 | 72 64.9 | 27 24.3 | 12 10.8 |
| その他 | 22 | 21 95.5 | 1 4.5 | - |
| 無回答 | - | - | - | - |
| 小・高等小学校・新制中学校 | 61 | 51 83.6 | 7 11.5 | 3 4.9 |
| 旧制中学校・旧制女学校・新制高校 | 196 | 152 77.6 | 30 15.3 | 14 7.1 |
| 新高専・短大・専修学校 | 124 | 101 81.5 | 19 15.3 | 4 3.2 |
| 旧高専・旧制大学・新制大学 | 184 | 161 87.5 | 16 8.7 | 7 3.8 |
| 大学院 | 19 | 16 84.2 | 2 10.5 | 1 5.3 |
| 無回答 | 21 | 10 47.6 | 9 42.9 | 2 9.5 |
| 5年未満 | 2 | 2 100.0 | - | - |
| 5年～10年未満 | 16 | 12 75.0 | 2 12.5 | 2 12.5 |
| 10年～20年未満 | 33 | 27 81.8 | 5 15.2 | 1 3.0 |
| 20年～30年未満 | 86 | 75 87.2 | 8 9.3 | 3 3.5 |
| 30年～40年未満 | 79 | 68 86.1 | 8 10.1 | 3 3.8 |
| 40年～50年未満 | 118 | 96 81.4 | 16 13.6 | 6 5.1 |
| 50年～60年未満 | 101 | 80 79.2 | 18 17.8 | 3 3.0 |
| 60年以上 | 154 | 119 77.3 | 25 16.2 | 10 6.5 |
| 無回答 | 16 | 12 75.0 | 1 6.3 | 3 18.8 |
| ①維新の党 | 61 | 53 86.9 | 4 6.6 | 4 6.6 |
| ②公明党 | 26 | 24 92.3 | 1 3.8 | 1 3.8 |
| ③次世代の党 | 3 | 3 100.0 | - | - |
| ④社会民主党 | 1 | 1 100.0 | - | - |
| ⑤自由民主党 | 183 | 158 86.3 | 20 10.9 | 5 2.7 |
| ⑥新党改革 | - | - | - | - |
| ⑦生活の党と山本太郎となかまたち | - | - | - | - |
| ⑧太陽の党 | - | - | - | - |
| ⑨日本共産党 | 63 | 51 81.0 | 11 17.5 | 1 1.6 |
| ⑩日本を元気にする会 | - | - | - | - |
| ⑪民主党 | 52 | 44 84.6 | 5 9.6 | 3 5.8 |
| ⑫その他の政党 | 1 | 1 100.0 | - | - |

『京都市民の政治意識調査』（平成27年4月）

【クロス集計】

問7 4月12日の選挙当日のことを思い出してください。投票されたかどうかにかかわらず、当日のあなたの状況やお気持ちはいかがでしたか。以下の項目のそれぞれについてお聞かせください。（○印はア～クについて、それぞれ1つずつ）
[ウ. 体調]

| | 合計 | 体調はよ かった | 体調はよ くなかつ た | 無回答 |
|------------------|-----|-------------|-------------------|-----------|
| 総数 | 605 | 491 81.2 | 83 13.7 | 31 5.1 |
| ⑬支持政党なし（好きな政党なし） | 116 | 90 77.6 | 18 15.5 | 8 6.9 |
| ⑭わからない | 54 | 38 70.4 | 13 24.1 | 3 5.6 |
| 無回答 | 45 | 28 62.2 | 11 24.4 | 6 13.3 |

『京都市民の政治意識調査』（平成27年4月）

〔クロス集計〕

問7 4月12日の選挙当日のことを思い出してください。投票されたかどうかにかかわらず、当日のあなたの状況やお気持ちはいかがでしたか。以下の項目のそれぞれについてお聞かせください。（○印はア〜クについて、それぞれ1つずつ）
〔エ. 投票所の場所〕

| | 合計 | 投票所は 行きやす い場所だ った | 投票所は 行きにく い場所だ った | 無回答 |
|------------|-----|----------------------------|----------------------------|-----------|
| 総数 | 605 | 518 85.6 | 61 10.1 | 26 4.3 |
| 男性計 | 289 | 244 84.4 | 31 10.7 | 14 4.8 |
| 20代 | 28 | 23 82.1 | 4 14.3 | 1 3.6 |
| 30代 | 17 | 12 70.6 | 4 23.5 | 1 5.9 |
| 40代 | 57 | 47 82.5 | 8 14.0 | 2 3.5 |
| 50代 | 52 | 47 90.4 | 3 5.8 | 2 3.8 |
| 60代 | 69 | 60 87.0 | 6 8.7 | 3 4.3 |
| 70代以上 | 66 | 55 83.3 | 6 9.1 | 5 7.6 |
| 女性計 | 316 | 274 86.7 | 30 9.5 | 12 3.8 |
| 20代 | 19 | 15 78.9 | 3 15.8 | 1 5.3 |
| 30代 | 38 | 30 78.9 | 6 15.8 | 2 5.3 |
| 40代 | 67 | 61 91.0 | 6 9.0 | - |
| 50代 | 48 | 46 95.8 | 2 4.2 | - |
| 60代 | 69 | 60 87.0 | 7 10.1 | 2 2.9 |
| 70代以上 | 75 | 62 82.7 | 6 8.0 | 7 9.3 |
| 当日投票した | 320 | 300 93.8 | 13 4.1 | 7 2.2 |
| 期日前投票をした | 76 | 60 78.9 | 12 15.8 | 4 5.3 |
| 不在者投票をした | 5 | 3 60.0 | 1 20.0 | 1 20.0 |
| 白票を投票した | 1 | 1 100.0 | - | - |
| 投票しなかった | 182 | 139 76.4 | 31 17.0 | 12 6.6 |
| 忘れた・覚えていない | 10 | 7 70.0 | 2 20.0 | 1 10.0 |
| 無回答 | 11 | 8 72.7 | 2 18.2 | 1 9.1 |
| 農・林・漁業 | 2 | 2 100.0 | - | - |
| 商工・自営業 | 64 | 56 87.5 | 6 9.4 | 2 3.1 |
| 専門・管理的職業 | 47 | 37 78.7 | 8 17.0 | 2 4.3 |
| 事務・技術的職業 | 81 | 75 92.6 | 5 6.2 | 1 1.2 |
| 労務・技能的職業 | 41 | 31 75.6 | 7 17.1 | 3 7.3 |
| セールス・販売的職業 | 26 | 21 80.8 | 5 19.2 | - |
| サービスの職業 | 69 | 65 94.2 | 3 4.3 | 1 1.4 |
| 学生 | 7 | 5 71.4 | 2 28.6 | - |
| 専業主婦 | 135 | 119 88.1 | 11 8.1 | 5 3.7 |

『京都市民の政治意識調査』（平成27年4月）

【クロス集計】

問7 4月12日の選挙当日のことを思い出してください。投票されたかどうかにかかわらず、当日のあなたの状況やお気持ちはいかがでしたか。以下の項目のそれぞれについてお聞かせください。（○印はア～クについて、それぞれ1つつ）

[エ. 投票所の場所]

| | 合計 | 投票所は 行きやす い場所だ った | 投票所は 行きにく い場所だ った | 無回答 |
|------------------|-----|----------------------------|----------------------------|------------|
| 総数 | 605 | 518 85.6 | 61 10.1 | 26 4.3 |
| 無職 | 111 | 86 77.5 | 13 11.7 | 12 10.8 |
| その他 | 22 | 21 95.5 | 1 4.5 | - |
| 無回答 | - | - | - | - |
| 小・高等小学校・新制中学校 | 61 | 51 83.6 | 7 11.5 | 3 4.9 |
| 旧制中学校・旧制女学校・新制高校 | 196 | 175 89.3 | 12 6.1 | 9 4.6 |
| 新高専・短大・専修学校 | 124 | 108 87.1 | 13 10.5 | 3 2.4 |
| 旧高専・旧制大学・新制大学 | 184 | 156 84.8 | 20 10.9 | 8 4.3 |
| 大学院 | 19 | 13 68.4 | 5 26.3 | 1 5.3 |
| 無回答 | 21 | 15 71.4 | 4 19.0 | 2 9.5 |
| 5年未満 | 2 | 1 50.0 | 1 50.0 | - |
| 5年～10年未満 | 16 | 12 75.0 | 2 12.5 | 2 12.5 |
| 10年～20年未満 | 33 | 31 93.9 | 1 3.0 | 1 3.0 |
| 20年～30年未満 | 86 | 72 83.7 | 12 14.0 | 2 2.3 |
| 30年～40年未満 | 79 | 63 79.7 | 13 16.5 | 3 3.8 |
| 40年～50年未満 | 118 | 101 85.6 | 13 11.0 | 4 3.4 |
| 50年～60年未満 | 101 | 93 92.1 | 6 5.9 | 2 2.0 |
| 60年以上 | 154 | 132 85.7 | 12 7.8 | 10 6.5 |
| 無回答 | 16 | 13 81.3 | 1 6.3 | 2 12.5 |
| ①維新の党 | 61 | 53 86.9 | 5 8.2 | 3 4.9 |
| ②公明党 | 26 | 23 88.5 | 2 7.7 | 1 3.8 |
| ③次世代の党 | 3 | 3 100.0 | - | - |
| ④社会民主党 | 1 | 1 100.0 | - | - |
| ⑤自由民主党 | 183 | 166 90.7 | 15 8.2 | 2 1.1 |
| ⑥新党改革 | - | - | - | - |
| ⑦生活の党と山本太郎となかまたち | - | - | - | - |
| ⑧太陽の党 | - | - | - | - |
| ⑨日本共産党 | 63 | 55 87.3 | 5 7.9 | 3 4.8 |
| ⑩日本を元気にする会 | - | - | - | - |
| ⑪民主党 | 52 | 45 86.5 | 5 9.6 | 2 3.8 |
| ⑫その他の政党 | 1 | 1 100.0 | - | - |

『京都市民の政治意識調査』（平成27年4月）

【クロス集計】

問7 4月12日の選挙当日のことを思い出してください。投票されたかどうかにかかわらず、当日のあなたの状況やお気持ちはいかがでしたか。以下の項目のそれぞれについてお聞かせください。（○印はア～クについて、それぞれ1つずつ）
 [エ. 投票所の場所]

| | 合 計 | 投票所は | 投票所は | 無回答 |
|------------------|-----|--------------------|--------------------|-----------|
| | | 行きやす い場所だ った | 行きにく い場所だ った | |
| 総 数 | 605 | 518 85.6 | 61 10.1 | 26 4.3 |
| ⑬支持政党なし（好きな政党なし） | 116 | 95 81.9 | 16 13.8 | 5 4.3 |
| ⑭わからない | 54 | 43 79.6 | 9 16.7 | 2 3.7 |
| 無回答 | 45 | 33 73.3 | 4 8.9 | 8 17.8 |

『京都市民の政治意識調査』（平成27年4月）

〔クロス集計〕

問7 4月12日の選挙当日のことを思い出してください。投票されたかどうかにかかわらず、当日のあなたの状況やお気持ちはいかがでしたか。以下の項目のそれぞれについてお聞かせください。（○印はア～クについて、それぞれ1つずつ）
〔オ. 市会議員選挙の関心〕

| | 合計 | 市会議員 選挙に関 心があっ た | 市会議員 選挙に関 心がなか った | 無回答 |
|------------|-----|---------------------------|----------------------------|-----------|
| 総数 | 605 | 280 46.3 | 303 50.1 | 22 3.6 |
| 男性計 | 289 | 149 51.6 | 127 43.9 | 13 4.5 |
| 20代 | 28 | 12 42.9 | 15 53.6 | 1 3.6 |
| 30代 | 17 | 6 35.3 | 11 64.7 | - |
| 40代 | 57 | 15 26.3 | 39 68.4 | 3 5.3 |
| 50代 | 52 | 32 61.5 | 18 34.6 | 2 3.8 |
| 60代 | 69 | 43 62.3 | 25 36.2 | 1 1.4 |
| 70代以上 | 66 | 41 62.1 | 19 28.8 | 6 9.1 |
| 女性計 | 316 | 131 41.5 | 176 55.7 | 9 2.8 |
| 20代 | 19 | 4 21.1 | 14 73.7 | 1 5.3 |
| 30代 | 38 | 9 23.7 | 27 71.1 | 2 5.3 |
| 40代 | 67 | 23 34.3 | 44 65.7 | - |
| 50代 | 48 | 22 45.8 | 26 54.2 | - |
| 60代 | 69 | 30 43.5 | 37 53.6 | 2 2.9 |
| 70代以上 | 75 | 43 57.3 | 28 37.3 | 4 5.3 |
| 当日投票した | 320 | 203 63.4 | 112 35.0 | 5 1.6 |
| 期日前投票をした | 76 | 47 61.8 | 24 31.6 | 5 6.6 |
| 不在者投票をした | 5 | 2 40.0 | 2 40.0 | 1 20.0 |
| 白票を投票した | 1 | - | 1 100.0 | - |
| 投票しなかった | 182 | 25 13.7 | 148 81.3 | 9 4.9 |
| 忘れた・覚えていない | 10 | - | 9 90.0 | 1 10.0 |
| 無回答 | 11 | 3 27.3 | 7 63.6 | 1 9.1 |
| 農・林・漁業 | 2 | 1 50.0 | 1 50.0 | - |
| 商工・自営業 | 64 | 37 57.8 | 23 35.9 | 4 6.3 |
| 専門・管理的職業 | 47 | 20 42.6 | 26 55.3 | 1 2.1 |
| 事務・技術的職業 | 81 | 34 42.0 | 45 55.6 | 2 2.5 |
| 労務・技能的職業 | 41 | 17 41.5 | 21 51.2 | 3 7.3 |
| セールス・販売的職業 | 26 | 11 42.3 | 15 57.7 | - |
| サービスの職業 | 69 | 29 42.0 | 38 55.1 | 2 2.9 |
| 学生 | 7 | 2 28.6 | 5 71.4 | - |
| 専業主婦 | 135 | 61 45.2 | 70 51.9 | 4 3.0 |

『京都市民の政治意識調査』（平成27年4月）

【クロス集計】

問7 4月12日の選挙当日のことを思い出してください。投票されたかどうかにかかわらず、当日のあなたの状況やお気持ちはいかがでしたか。以下の項目のそれぞれについてお聞かせください。（○印はア～クについて、それぞれ1つずつ）
[オ. 市議員選挙の関心]

| | 合計 | 市議員選挙に関心があった | 市議員選挙に関心がなかった | 無回答 |
|------------------|-----|--------------|---------------|-----------|
| 総数 | 605 | 280 46.3 | 303 50.1 | 22 3.6 |
| 無職 | 111 | 64 57.7 | 41 36.9 | 6 5.4 |
| その他 | 22 | 4 18.2 | 18 81.8 | - |
| 無回答 | - | - | - | - |
| 小・高等小学校・新制中学校 | 61 | 29 47.5 | 29 47.5 | 3 4.9 |
| 旧制中学校・旧制女学校・新制高校 | 196 | 102 52.0 | 87 44.4 | 7 3.6 |
| 新高専・短大・専修学校 | 124 | 45 36.3 | 75 60.5 | 4 3.2 |
| 旧高専・旧制大学・新制大学 | 184 | 87 47.3 | 91 49.5 | 6 3.3 |
| 大学院 | 19 | 9 47.4 | 9 47.4 | 1 5.3 |
| 無回答 | 21 | 8 38.1 | 12 57.1 | 1 4.8 |
| 5年未満 | 2 | 1 50.0 | 1 50.0 | - |
| 5年～10年未満 | 16 | 5 31.3 | 9 56.3 | 2 12.5 |
| 10年～20年未満 | 33 | 9 27.3 | 23 69.7 | 1 3.0 |
| 20年～30年未満 | 86 | 37 43.0 | 47 54.7 | 2 2.3 |
| 30年～40年未満 | 79 | 27 34.2 | 51 64.6 | 1 1.3 |
| 40年～50年未満 | 118 | 51 43.2 | 61 51.7 | 6 5.1 |
| 50年～60年未満 | 101 | 56 55.4 | 42 41.6 | 3 3.0 |
| 60年以上 | 154 | 87 56.5 | 62 40.3 | 5 3.2 |
| 無回答 | 16 | 7 43.8 | 7 43.8 | 2 12.5 |
| ①維新の党 | 61 | 28 45.9 | 32 52.5 | 1 1.6 |
| ②公明党 | 26 | 19 73.1 | 6 23.1 | 1 3.8 |
| ③次世代の党 | 3 | 2 66.7 | 1 33.3 | - |
| ④社会民主党 | 1 | 1 100.0 | - | - |
| ⑤自由民主党 | 183 | 95 51.9 | 83 45.4 | 5 2.7 |
| ⑥新党改革 | - | - | - | - |
| ⑦生活の党と山本太郎となかまたち | - | - | - | - |
| ⑧太陽の党 | - | - | - | - |
| ⑨日本共産党 | 63 | 43 68.3 | 19 30.2 | 1 1.6 |
| ⑩日本を元気にする会 | - | - | - | - |
| ⑪民主党 | 52 | 26 50.0 | 24 46.2 | 2 3.8 |
| ⑫その他の政党 | 1 | - | 1 100.0 | - |

『京都市民の政治意識調査』（平成27年4月）

[クロス集計]

問7 4月12日の選挙当日のことを思い出してください。投票されたかどうかにかかわらず、当日のあなたの状況やお気持ちはいかがでしたか。以下の項目のそれぞれについてお聞かせください。（○印はア～クについて、それぞれ1つずつ）
[才：市会議員選挙の関心]

| | 合計 | 市会議員 選挙に関 心があっ た | 市会議員 選挙に関 心がなか った | 無回答 |
|------------------|-----|---------------------------|----------------------------|-----------|
| 総数 | 605 | 280 46.3 | 303 50.1 | 22 3.6 |
| ⑬支持政党なし（好きな政党なし） | 116 | 31 26.7 | 82 70.7 | 3 2.6 |
| ⑭わからない | 54 | 16 29.6 | 36 66.7 | 2 3.7 |
| 無回答 | 45 | 19 42.2 | 19 42.2 | 7 15.6 |

『京都市民の政治意識調査』（平成27年4月）

〔クロス集計〕

問7 4月12日の選挙当日のことを思い出してください。投票されたかどうかにかかわらず、当日のあなたの状況やお気持ちはいかがでしたか。以下の項目のそれぞれについてお聞かせください。（○印はア〜クについて、それぞれ1つずつ）
〔カ. 候補者の政策や人柄〕

| | 合計 | 政策や人柄を知っている候補者がい | 政策や人柄を知っている候補者はい | 無回答 |
|------------|-----|------------------|------------------|-----------|
| 総数 | 605 | 229 37.9 | 347 57.4 | 29 4.8 |
| 男性計 | 289 | 115 39.8 | 160 55.4 | 14 4.8 |
| 20代 | 28 | 10 35.7 | 17 60.7 | 1 3.6 |
| 30代 | 17 | 5 29.4 | 11 64.7 | 1 5.9 |
| 40代 | 57 | 16 28.1 | 39 68.4 | 2 3.5 |
| 50代 | 52 | 24 46.2 | 26 50.0 | 2 3.8 |
| 60代 | 69 | 34 49.3 | 33 47.8 | 2 2.9 |
| 70代以上 | 66 | 26 39.4 | 34 51.5 | 6 9.1 |
| 女性計 | 316 | 114 36.1 | 187 59.2 | 15 4.7 |
| 20代 | 19 | 4 21.1 | 14 73.7 | 1 5.3 |
| 30代 | 38 | 9 23.7 | 27 71.1 | 2 5.3 |
| 40代 | 67 | 21 31.3 | 46 68.7 | - |
| 50代 | 48 | 16 33.3 | 31 64.6 | 1 2.1 |
| 60代 | 69 | 31 44.9 | 35 50.7 | 3 4.3 |
| 70代以上 | 75 | 33 44.0 | 34 45.3 | 8 10.7 |
| 当日投票した | 320 | 157 49.1 | 153 47.8 | 10 3.1 |
| 期日前投票をした | 76 | 37 48.7 | 34 44.7 | 5 6.6 |
| 不在者投票をした | 5 | 2 40.0 | 2 40.0 | 1 20.0 |
| 白票を投票した | 1 | - | 1 100.0 | - |
| 投票しなかった | 182 | 27 14.8 | 143 78.6 | 12 6.6 |
| 忘れた・覚えていない | 10 | 1 10.0 | 8 80.0 | 1 10.0 |
| 無回答 | 11 | 5 45.5 | 6 54.5 | - |
| 農・林・漁業 | 2 | 1 50.0 | 1 50.0 | - |
| 商工・自営業 | 64 | 39 60.9 | 22 34.4 | 3 4.7 |
| 専門・管理的職業 | 47 | 17 36.2 | 29 61.7 | 1 2.1 |
| 事務・技術的職業 | 81 | 29 35.8 | 50 61.7 | 2 2.5 |
| 労務・技能的職業 | 41 | 15 36.6 | 24 58.5 | 2 4.9 |
| セールス・販売的職業 | 26 | 9 34.6 | 17 65.4 | - |
| サービスの職業 | 69 | 27 39.1 | 41 59.4 | 1 1.4 |
| 学生 | 7 | 1 14.3 | 6 85.7 | - |
| 専業主婦 | 135 | 53 39.3 | 74 54.8 | 8 5.9 |

『京都市民の政治意識調査』（平成27年4月）

【クロス集計】

問7 4月12日の選挙当日のことを思い出してください。投票されたかどうかにかかわらず、当日のあなたの状況やお気持ちはいかがでしたか。以下の項目のそれぞれについてお聞かせください。（○印はア～クについて、それぞれ1つずつ）
[カ. 候補者の政策や人柄]

| | 合計 | 政策や人柄を知っている候補者がい | 政策や人柄を知っている候補者はい | 無回答 |
|------------------|-----|------------------|------------------|------------|
| 総数 | 605 | 229 37.9 | 347 57.4 | 29 4.8 |
| 無職 | 111 | 33 29.7 | 66 59.5 | 12 10.8 |
| その他 | 22 | 5 22.7 | 17 77.3 | - |
| 無回答 | - | - | - | - |
| 小・高等小学校・新制中学校 | 61 | 21 34.4 | 38 62.3 | 2 3.3 |
| 旧制中学校・旧制女学校・新制高校 | 196 | 77 39.3 | 108 55.1 | 11 5.6 |
| 新高専・短大・専修学校 | 124 | 47 37.9 | 74 59.7 | 3 2.4 |
| 旧高専・旧制大学・新制大学 | 184 | 73 39.7 | 102 55.4 | 9 4.9 |
| 大学院 | 19 | 7 36.8 | 11 57.9 | 1 5.3 |
| 無回答 | 21 | 4 19.0 | 14 66.7 | 3 14.3 |
| 5年未満 | 2 | - | 2 100.0 | - |
| 5年～10年未満 | 16 | 4 25.0 | 10 62.5 | 2 12.5 |
| 10年～20年未満 | 33 | 9 27.3 | 23 69.7 | 1 3.0 |
| 20年～30年未満 | 86 | 29 33.7 | 54 62.8 | 3 3.5 |
| 30年～40年未満 | 79 | 24 30.4 | 53 67.1 | 2 2.5 |
| 40年～50年未満 | 118 | 44 37.3 | 68 57.6 | 6 5.1 |
| 50年～60年未満 | 101 | 39 38.6 | 60 59.4 | 2 2.0 |
| 60年以上 | 154 | 71 46.1 | 72 46.8 | 11 7.1 |
| 無回答 | 16 | 9 56.3 | 5 31.3 | 2 12.5 |
| ①維新の党 | 61 | 21 34.4 | 34 55.7 | 6 9.8 |
| ②公明党 | 26 | 18 69.2 | 7 26.9 | 1 3.8 |
| ③次世代の党 | 3 | 2 66.7 | 1 33.3 | - |
| ④社会民主党 | 1 | - | 1 100.0 | - |
| ⑤自由民主党 | 183 | 77 42.1 | 102 55.7 | 4 2.2 |
| ⑥新党改革 | - | - | - | - |
| ⑦生活の党と山本太郎となかまたち | - | - | - | - |
| ⑧太陽の党 | - | - | - | - |
| ⑨日本共産党 | 63 | 32 50.8 | 29 46.0 | 2 3.2 |
| ⑩日本を元気にする会 | - | - | - | - |
| ⑪民主党 | 52 | 21 40.4 | 28 53.8 | 3 5.8 |
| ⑫その他の政党 | 1 | - | 1 100.0 | - |

『京都市民の政治意識調査』（平成27年4月）

【クロス集計】

問7 4月12日の選挙当日のことを思い出してください。投票されたかどうかにかかわらず、当日のあなたの状況やお気持ちはいかがでしたか。以下の項目のそれぞれについてお聞かせください。（○印はア～クについて、それぞれ1つずつ）
[カ. 候補者の政策や人柄]

| | 合計 | 政策や人柄を知っている候補者がい | 政策や人柄を知っている候補者はい | 無回答 |
|------------------|-----|------------------|------------------|-----------|
| 総数 | 605 | 229 37.9 | 347 57.4 | 29 4.8 |
| ⑬支持政党なし（好きな政党なし） | 116 | 24 20.7 | 88 75.9 | 4 3.4 |
| ⑭わからない | 54 | 18 33.3 | 34 63.0 | 2 3.7 |
| 無回答 | 45 | 16 35.6 | 22 48.9 | 7 15.6 |

『京都市民の政治意識調査』（平成27年4月）

〔クロス集計〕

問7 4月12日の選挙当日のことを思い出してください。投票されたかどうかにかかわらず、当日のあなたの状況やお気持ちはいかがでしたか。以下の項目のそれぞれについてお聞かせください。（○印はア～クについて、それぞれ1つずつ）
〔キ、投票したい候補者〕

| | 合計 | 投票した い候補者 がいた | 投票した い候補者 はいなか った | 無回答 |
|------------|-----|---------------------|----------------------------|-----------|
| 総数 | 605 | 267 44.1 | 309 51.1 | 29 4.8 |
| 男性計 | 289 | 137 47.4 | 136 47.1 | 16 5.5 |
| 20代 | 28 | 10 35.7 | 17 60.7 | 1 3.6 |
| 30代 | 17 | 7 41.2 | 9 52.9 | 1 5.9 |
| 40代 | 57 | 15 26.3 | 39 68.4 | 3 5.3 |
| 50代 | 52 | 29 55.8 | 21 40.4 | 2 3.8 |
| 60代 | 69 | 39 56.5 | 25 36.2 | 5 7.2 |
| 70代以上 | 66 | 37 56.1 | 25 37.9 | 4 6.1 |
| 女性計 | 316 | 130 41.1 | 173 54.7 | 13 4.1 |
| 20代 | 19 | 5 26.3 | 13 68.4 | 1 5.3 |
| 30代 | 38 | 10 26.3 | 26 68.4 | 2 5.3 |
| 40代 | 67 | 20 29.9 | 47 70.1 | - |
| 50代 | 48 | 21 43.8 | 27 56.3 | - |
| 60代 | 69 | 35 50.7 | 31 44.9 | 3 4.3 |
| 70代以上 | 75 | 39 52.0 | 29 38.7 | 7 9.3 |
| 当日投票した | 320 | 190 59.4 | 118 36.9 | 12 3.8 |
| 期日前投票をした | 76 | 45 59.2 | 26 34.2 | 5 6.6 |
| 不在者投票をした | 5 | 2 40.0 | 2 40.0 | 1 20.0 |
| 白票を投票した | 1 | - | 1 100.0 | - |
| 投票しなかった | 182 | 26 14.3 | 148 81.3 | 8 4.4 |
| 忘れて・覚えていない | 10 | - | 8 80.0 | 2 20.0 |
| 無回答 | 11 | 4 36.4 | 6 54.5 | 1 9.1 |
| 農・林・漁業 | 2 | 1 50.0 | 1 50.0 | - |
| 商工・自営業 | 64 | 36 56.3 | 23 35.9 | 5 7.8 |
| 専門・管理的職業 | 47 | 19 40.4 | 27 57.4 | 1 2.1 |
| 事務・技術的職業 | 81 | 36 44.4 | 43 53.1 | 2 2.5 |
| 労務・技能的職業 | 41 | 12 29.3 | 26 63.4 | 3 7.3 |
| セールス・販売的職業 | 26 | 12 46.2 | 13 50.0 | 1 3.8 |
| サービスの職業 | 69 | 28 40.6 | 40 58.0 | 1 1.4 |
| 学生 | 7 | 3 42.9 | 4 57.1 | - |
| 専業主婦 | 135 | 61 45.2 | 69 51.1 | 5 3.7 |

『京都市民の政治意識調査』（平成27年4月）

〔クロス集計〕

問7 4月12日の選挙当日のことを思い出してください。投票されたかどうかにかかわらず、当日のあなたの状況やお気持ちはいかがでしたか。以下の項目のそれぞれについてお聞かせください。（○印はア〜クについて、それぞれ1つずつ）
〔キ. 投票したい候補者〕

| | 合計 | 投票した い候補者 がいた | 投票した い候補者 はいなか った | 無回答 |
|------------------|-----|---------------------|----------------------------|-----------|
| 総数 | 605 | 267 44.1 | 309 51.1 | 29 4.8 |
| 無職 | 111 | 54 48.6 | 46 41.4 | 11 9.9 |
| その他 | 22 | 5 22.7 | 17 77.3 | - |
| 無回答 | - | - | - | - |
| 小・高等小学校・新制中学校 | 61 | 28 45.9 | 30 49.2 | 3 4.9 |
| 旧制中学校・旧制女学校・新制高校 | 196 | 92 46.9 | 96 49.0 | 8 4.1 |
| 新高専・短大・専修学校 | 124 | 49 39.5 | 70 56.5 | 5 4.0 |
| 旧高専・旧制大学・新制大学 | 184 | 80 43.5 | 93 50.5 | 11 6.0 |
| 大学院 | 19 | 8 42.1 | 10 52.6 | 1 5.3 |
| 無回答 | 21 | 10 47.6 | 10 47.6 | 1 4.8 |
| 5年未満 | 2 | 1 50.0 | 1 50.0 | - |
| 5年～10年未満 | 16 | 3 18.8 | 10 62.5 | 3 18.8 |
| 10年～20年未満 | 33 | 11 33.3 | 21 63.6 | 1 3.0 |
| 20年～30年未満 | 86 | 36 41.9 | 48 55.8 | 2 2.3 |
| 30年～40年未満 | 79 | 27 34.2 | 51 64.6 | 1 1.3 |
| 40年～50年未満 | 118 | 48 40.7 | 64 54.2 | 6 5.1 |
| 50年～60年未満 | 101 | 46 45.5 | 52 51.5 | 3 3.0 |
| 60年以上 | 154 | 88 57.1 | 56 36.4 | 10 6.5 |
| 無回答 | 16 | 7 43.8 | 6 37.5 | 3 18.8 |
| ①維新の党 | 61 | 19 31.1 | 38 62.3 | 4 6.6 |
| ②公明党 | 26 | 21 80.8 | 4 15.4 | 1 3.8 |
| ③次世代の党 | 3 | 3 100.0 | - | - |
| ④社会民主党 | 1 | - | 1 100.0 | - |
| ⑤自由民主党 | 183 | 105 57.4 | 77 42.1 | 1 0.5 |
| ⑥新党改革 | - | - | - | - |
| ⑦生活の党と山本太郎となかまたち | - | - | - | - |
| ⑧太陽の党 | - | - | - | - |
| ⑨日本共産党 | 63 | 39 61.9 | 21 33.3 | 3 4.8 |
| ⑩日本を元気にする会 | - | - | - | - |
| ⑪民主党 | 52 | 21 40.4 | 28 53.8 | 3 5.8 |
| ⑫その他の政党 | 1 | - | 1 100.0 | - |

『京都市民の政治意識調査』（平成27年4月）

[クロス集計]

問7 4月12日の選挙当日のことを思い出してください。投票されたかどうかにかかわらず、当日のあなたの状況やお気持ちはいかがでしたか。以下の項目のそれぞれについてお聞かせください。（○印はア～クについて、それぞれ1つずつ）
[キ. 投票したい候補者]

| | 合計 | 投票した い候補者 がいた | 投票した い候補者 はいなか った | 無回答 |
|------------------|-----|---------------------|----------------------------|-----------|
| 総数 | 605 | 267 44.1 | 309 51.1 | 29 4.8 |
| ⑬支持政党なし（好きな政党なし） | 116 | 22 19.0 | 87 75.0 | 7 6.0 |
| ⑭わからない | 54 | 16 29.6 | 36 66.7 | 2 3.7 |
| 無回答 | 45 | 21 46.7 | 16 35.6 | 8 17.8 |

『京都市民の政治意識調査』（平成27年4月）

〔クロス集計〕

問7 4月12日の選挙当日のことを思い出してください。投票されたかどうかにかかわらず、当日のあなたの状況やお気持ちはいかがでしたか。以下の項目のそれぞれについてお聞かせください。（○印はア〜クについて、それぞれ1つずつ）

〔ク. 選挙に行くのは面倒〕

| | 合計 | 選挙に行 くのは面 倒だった | 選挙に行 くのは面 倒ではな かった | 無回答 |
|------------|-----|----------------------|-----------------------------|-----------|
| 総数 | 605 | 211 34.9 | 369 61.0 | 25 4.1 |
| 男性計 | 289 | 80 27.7 | 197 68.2 | 12 4.2 |
| 20代 | 28 | 12 42.9 | 15 53.6 | 1 3.6 |
| 30代 | 17 | 8 47.1 | 8 47.1 | 1 5.9 |
| 40代 | 57 | 20 35.1 | 34 59.6 | 3 5.3 |
| 50代 | 52 | 17 32.7 | 33 63.5 | 2 3.8 |
| 60代 | 69 | 15 21.7 | 53 76.8 | 1 1.4 |
| 70代以上 | 66 | 8 12.1 | 54 81.8 | 4 6.1 |
| 女性計 | 316 | 131 41.5 | 172 54.4 | 13 4.1 |
| 20代 | 19 | 10 52.6 | 8 42.1 | 1 5.3 |
| 30代 | 38 | 24 63.2 | 12 31.6 | 2 5.3 |
| 40代 | 67 | 41 61.2 | 26 38.8 | - |
| 50代 | 48 | 19 39.6 | 29 60.4 | - |
| 60代 | 69 | 18 26.1 | 48 69.6 | 3 4.3 |
| 70代以上 | 75 | 19 25.3 | 49 65.3 | 7 9.3 |
| 当日投票した | 320 | 67 20.9 | 248 77.5 | 5 1.6 |
| 期日前投票をした | 76 | 18 23.7 | 52 68.4 | 6 7.9 |
| 不在者投票をした | 5 | 1 20.0 | 3 60.0 | 1 20.0 |
| 白票を投票した | 1 | - | 1 100.0 | - |
| 投票しなかった | 182 | 111 61.0 | 60 33.0 | 11 6.0 |
| 忘れた・覚えていない | 10 | 6 60.0 | 3 30.0 | 1 10.0 |
| 無回答 | 11 | 8 72.7 | 2 18.2 | 1 9.1 |
| 農・林・漁業 | 2 | 2 100.0 | - | - |
| 商工・自営業 | 64 | 16 25.0 | 46 71.9 | 2 3.1 |
| 専門・管理的職業 | 47 | 17 36.2 | 29 61.7 | 1 2.1 |
| 事務・技術的職業 | 81 | 31 38.3 | 48 59.3 | 2 2.5 |
| 労務・技能的職業 | 41 | 13 31.7 | 25 61.0 | 3 7.3 |
| セールス・販売的職業 | 26 | 10 38.5 | 16 61.5 | - |
| サービスの職業 | 69 | 24 34.8 | 44 63.8 | 1 1.4 |
| 学生 | 7 | 4 57.1 | 3 42.9 | - |
| 専業主婦 | 135 | 51 37.8 | 77 57.0 | 7 5.2 |

『京都市民の政治意識調査』（平成27年4月）

〔クロス集計〕

問7 4月12日の選挙当日のことを思い出してください。投票されたかどうかにかかわらず、当日のあなたの状況やお気持ちはいかがでしたか。以下の項目のそれぞれについてお聞かせください。（○印はア～クについて、それぞれ1ずつ）
〔ク、選挙に行くのは面倒〕

| | 合計 | 選挙に行 くのは面 倒だった | 選挙に行 くのは面 倒ではな かった | 無回答 |
|------------------|-----|----------------------|-----------------------------|-----------|
| 総数 | 605 | 211 34.9 | 369 61.0 | 25 4.1 |
| 無職 | 111 | 32 28.8 | 70 63.1 | 9 8.1 |
| その他 | 22 | 11 50.0 | 11 50.0 | - |
| 無回答 | - | - | - | - |
| 小・高等小学校・新制中学校 | 61 | 24 39.3 | 34 55.7 | 3 4.9 |
| 旧制中学校・旧制女学校・新制高校 | 196 | 56 28.6 | 132 67.3 | 8 4.1 |
| 新高専・短大・専修学校 | 124 | 55 44.4 | 66 53.2 | 3 2.4 |
| 旧高専・旧制大学・新制大学 | 184 | 59 32.1 | 118 64.1 | 7 3.8 |
| 大学院 | 19 | 8 42.1 | 10 52.6 | 1 5.3 |
| 無回答 | 21 | 9 42.9 | 9 42.9 | 3 14.3 |
| 5年未満 | 2 | 2 100.0 | - | - |
| 5年～10年未満 | 16 | 5 31.3 | 9 56.3 | 2 12.5 |
| 10年～20年未満 | 33 | 13 39.4 | 19 57.6 | 1 3.0 |
| 20年～30年未満 | 86 | 37 43.0 | 47 54.7 | 2 2.3 |
| 30年～40年未満 | 79 | 40 50.6 | 37 46.8 | 2 2.5 |
| 40年～50年未満 | 118 | 44 37.3 | 67 56.8 | 7 5.9 |
| 50年～60年未満 | 101 | 29 28.7 | 71 70.3 | 1 1.0 |
| 60年以上 | 154 | 35 22.7 | 111 72.1 | 8 5.2 |
| 無回答 | 16 | 6 37.5 | 8 50.0 | 2 12.5 |
| ①維新の党 | 61 | 23 37.7 | 35 57.4 | 3 4.9 |
| ②公明党 | 26 | 6 23.1 | 19 73.1 | 1 3.8 |
| ③次世代の党 | 3 | 1 33.3 | 2 66.7 | - |
| ④社会民主党 | 1 | 1 100.0 | - | - |
| ⑤自由民主党 | 183 | 47 25.7 | 133 72.7 | 3 1.6 |
| ⑥新党改革 | - | - | - | - |
| ⑦生活の党と山本太郎となかまたち | - | - | - | - |
| ⑧太陽の党 | - | - | - | - |
| ⑨日本共産党 | 63 | 17 27.0 | 44 69.8 | 2 3.2 |
| ⑩日本を元気にする会 | - | - | - | - |
| ⑪民主党 | 52 | 15 28.8 | 35 67.3 | 2 3.8 |
| ⑫その他の政党 | 1 | - | 1 100.0 | - |

『京都市民の政治意識調査』（平成27年4月）

[クロス集計]

問7 4月12日の選挙当日のことを思い出してください。投票されたかどうかにかかわらず、当日のあなたの状況やお気持ちはいかがでしたか。以下の項目のそれぞれについてお聞かせください。（○印はア～クについて、それぞれ1つずつ）
[ク. 選挙に行くのは面倒]

| | 合 計 | 選挙に行 くのは面 倒だった | 選挙に行 くのは面 倒ではな かった | 無回答 |
|------------------|-----|----------------------|-----------------------------|-----------|
| 総 数 | 605 | 211 34.9 | 369 61.0 | 25 4.1 |
| ⑬支持政党なし（好きな政党なし） | 116 | 59 50.9 | 52 44.8 | 5 4.3 |
| ⑭わからない | 54 | 26 48.1 | 26 48.1 | 2 3.7 |
| 無回答 | 45 | 16 35.6 | 22 48.9 | 7 15.6 |

『京都市民の政治意識調査』（平成27年4月）

【クロス集計】

問8 あなたは、4月12日実施の市会議員選挙では投票されましたか。
 (○印は1つ)

| | 合計 | 当日投票した | 期日前投票をした | 不在者投票をした | 白票を投票した | 投票しなかった | 忘れた・覚えていない | 無回答 |
|------------|-----|--------------|-------------|------------|------------|--------------|-------------|-------------|
| 総数 | 605 | 320 52.9 | 76 12.6 | 5 0.8 | 1 0.2 | 182 30.1 | 10 1.7 | 11 1.8 |
| 男性計 | 289 | 168 58.1 | 32 11.1 | 1 0.3 | 1 0.3 | 77 26.6 | 6 2.1 | 4 1.4 |
| 20代 | 28 | 11 39.3 | 3 10.7 | - | - | 9 32.1 | 3 10.7 | 2 7.1 |
| 30代 | 17 | 9 52.9 | 1 5.9 | - | - | 6 35.3 | 1 5.9 | - |
| 40代 | 57 | 27 47.4 | 4 7.0 | - | 1 1.8 | 22 38.6 | 1 1.8 | 2 3.5 |
| 50代 | 52 | 34 65.4 | 7 13.5 | - | - | 11 21.2 | - | - |
| 60代 | 69 | 45 65.2 | 7 10.1 | 1 1.4 | - | 16 23.2 | - | - |
| 70代以上 | 66 | 42 63.6 | 10 15.2 | - | - | 13 19.7 | 1 1.5 | - |
| 女性計 | 316 | 152 48.1 | 44 13.9 | 4 1.3 | - | 105 33.2 | 4 1.3 | 7 2.2 |
| 20代 | 19 | 5 26.3 | 4 21.1 | 1 5.3 | - | 9 47.4 | - | - |
| 30代 | 38 | 10 26.3 | 3 7.9 | - | - | 22 57.9 | 1 2.6 | 2 5.3 |
| 40代 | 67 | 30 44.8 | 6 9.0 | - | - | 27 40.3 | 1 1.5 | 3 4.5 |
| 50代 | 48 | 27 56.3 | 4 8.3 | 1 2.1 | - | 15 31.3 | 1 2.1 | - |
| 60代 | 69 | 39 56.5 | 14 20.3 | - | - | 15 21.7 | 1 1.4 | - |
| 70代以上 | 75 | 41 54.7 | 13 17.3 | 2 2.7 | - | 17 22.7 | - | 2 2.7 |
| 当日投票した | 320 | 320 100.0 | - | - | - | - | - | - |
| 期日前投票をした | 76 | - | 76 100.0 | - | - | - | - | - |
| 不在者投票をした | 5 | - | - | 5 100.0 | - | - | - | - |
| 白票を投票した | 1 | - | - | - | 1 100.0 | - | - | - |
| 投票しなかった | 182 | - | - | - | - | 182 100.0 | - | - |
| 忘れた・覚えていない | 10 | - | - | - | - | - | 10 100.0 | - |
| 無回答 | 11 | - | - | - | - | - | - | 11 100.0 |
| 農・林・漁業 | 2 | 1 50.0 | - | - | - | - | - | 1 50.0 |
| 商工・自営業 | 64 | 38 59.4 | 11 17.2 | - | - | 15 23.4 | - | - |
| 専門・管理的職業 | 47 | 24 51.1 | 4 8.5 | 1 2.1 | - | 17 36.2 | - | 1 2.1 |
| 事務・技術的職業 | 81 | 41 50.6 | 8 9.9 | 2 2.5 | 1 1.2 | 27 33.3 | - | 2 2.5 |
| 労務・技能的職業 | 41 | 23 56.1 | 3 7.3 | - | - | 12 29.3 | 2 4.9 | 1 2.4 |
| セールス・販売的職業 | 26 | 12 46.2 | 1 3.8 | - | - | 12 46.2 | 1 3.8 | - |
| サービスの職業 | 69 | 37 53.6 | 11 15.9 | - | - | 19 27.5 | 1 1.4 | 1 1.4 |
| 学生 | 7 | 4 57.1 | - | - | - | 3 42.9 | - | - |
| 専業主婦 | 135 | 72 53.3 | 20 14.8 | 1 0.7 | - | 37 27.4 | 2 1.5 | 3 2.2 |
| 無職 | 111 | 60 54.1 | 16 14.4 | 1 0.9 | - | 30 27.0 | 2 1.8 | 2 1.8 |

『京都市民の政治意識調査』（平成27年4月）

【クロス集計】

問8 あなたは、4月12日実施の市会議員選挙では投票されましたか。
 (○印は1つ)

| | 合計 | 当日投票 した | 期日前投 票をした | 不在者投 票をした | 白票を投 票した | 投票しな かった | 忘れた・ 覚えてい ない | 無回答 |
|------------------|-----|-------------|--------------|--------------|-------------|-------------|--------------------|-----------|
| 総数 | 605 | 320 52.9 | 76 12.6 | 5 0.8 | 1 0.2 | 182 30.1 | 10 1.7 | 11 1.8 |
| その他 | 22 | 8 36.4 | 2 9.1 | - | - | 10 45.5 | 2 9.1 | - |
| 無回答 | - | - | - | - | - | - | - | - |
| 小・高等小学校・新制中学校 | 61 | 39 63.9 | 2 3.3 | 1 1.6 | - | 16 26.2 | 1 1.6 | 2 3.3 |
| 旧制中学校・旧制女学校・新制高校 | 196 | 106 54.1 | 30 15.3 | - | 1 0.5 | 56 28.6 | 1 0.5 | 2 1.0 |
| 新高専・短大・専修学校 | 124 | 55 44.4 | 17 13.7 | 1 0.8 | - | 46 37.1 | 2 1.6 | 3 2.4 |
| 旧高専・旧制大学・新制大学 | 184 | 102 55.4 | 24 13.0 | 2 1.1 | - | 50 27.2 | 4 2.2 | 2 1.1 |
| 大学院 | 19 | 12 63.2 | - | 1 5.3 | - | 5 26.3 | - | 1 5.3 |
| 無回答 | 21 | 6 28.6 | 3 14.3 | - | - | 9 42.9 | 2 9.5 | 1 4.8 |
| 5年未満 | 2 | 1 50.0 | - | - | - | 1 50.0 | - | - |
| 5年～10年未満 | 16 | 8 50.0 | - | 1 6.3 | - | 5 31.3 | 2 12.5 | - |
| 10年～20年未満 | 33 | 19 57.6 | 1 3.0 | - | 1 3.0 | 10 30.3 | - | 2 6.1 |
| 20年～30年未満 | 86 | 42 48.8 | 10 11.6 | 2 2.3 | - | 27 31.4 | 3 3.5 | 2 2.3 |
| 30年～40年未満 | 79 | 30 38.0 | 7 8.9 | - | - | 39 49.4 | 1 1.3 | 2 2.5 |
| 40年～50年未満 | 118 | 56 47.5 | 20 16.9 | - | - | 39 33.1 | 1 0.8 | 2 1.7 |
| 50年～60年未満 | 101 | 59 58.4 | 14 13.9 | 1 1.0 | - | 24 23.8 | 2 2.0 | 1 1.0 |
| 60年以上 | 154 | 96 62.3 | 24 15.6 | 1 0.6 | - | 31 20.1 | 1 0.6 | 1 0.6 |
| 無回答 | 16 | 9 56.3 | - | - | - | 6 37.5 | - | 1 6.3 |
| ①維新の党 | 61 | 34 55.7 | 4 6.6 | - | - | 17 27.9 | 3 4.9 | 3 4.9 |
| ②公明党 | 26 | 16 61.5 | 7 26.9 | - | - | 2 7.7 | 1 3.8 | - |
| ③次世代の党 | 3 | 3 100.0 | - | - | - | - | - | - |
| ④社会民主党 | 1 | 1 100.0 | - | - | - | - | - | - |
| ⑤自由民主党 | 183 | 106 57.9 | 25 13.7 | - | 1 0.5 | 49 26.8 | - | 2 1.1 |
| ⑥新党改革 | - | - | - | - | - | - | - | - |
| ⑦生活の党と山本太郎となかまたち | - | - | - | - | - | - | - | - |
| ⑧太陽の党 | - | - | - | - | - | - | - | - |
| ⑨日本共産党 | 63 | 39 61.9 | 11 17.5 | 1 1.6 | - | 10 15.9 | 1 1.6 | 1 1.6 |
| ⑩日本を元気にする会 | - | - | - | - | - | - | - | - |
| ⑪民主党 | 52 | 27 51.9 | 9 17.3 | 1 1.9 | - | 15 28.8 | - | - |
| ⑫その他の政党 | 1 | 1 100.0 | - | - | - | - | - | - |
| ⑬支持政党なし（好きな政党なし） | 116 | 49 42.2 | 8 6.9 | 2 1.7 | - | 56 48.3 | 1 0.9 | - |
| ⑭わからない | 54 | 19 35.2 | 9 16.7 | 1 1.9 | - | 19 35.2 | 4 7.4 | 2 3.7 |

『京都市民の政治意識調査』（平成27年4月）

【クロス集計】

問8 あなたは、4月12日実施の市会議員選挙では投票されましたか。
 (○印は1つ)

| | 合計 | 当日投票 した | 期日前投 票をした | 不在者投 票をした | 白票を投 票した | 投票しな かった | 忘れた・ 覚えてい ない | 無回答 |
|-----|-----|-------------|--------------|--------------|-------------|-------------|--------------------|-----------|
| 総数 | 605 | 320 52.9 | 76 12.6 | 5 0.8 | 1 0.2 | 182 30.1 | 10 1.7 | 11 1.8 |
| 無回答 | 45 | 25 55.6 | 3 6.7 | - | - | 14 31.1 | - | 3 6.7 |

『京都市民の政治意識調査』（平成27年4月）

【クロス集計】

【問8で「当日投票した」「期日前投票をした」「不在者投票をした」人だけお答えください。】
 問8付問1 このたびの市会議員選挙では、政党を重くみて投票されましたか。
 それとも候補者を重くみて投票されましたか。（○印は1つ）

| | 合 計 | 政党を重 くみて | 候補者を 重くみて | いちがい にいえな い | わから ない | 無回答 |
|------------|-----|-------------|--------------|-------------------|-----------|----------|
| 総 数 | 401 | 169 42.1 | 135 33.7 | 76 19.0 | 14 3.5 | 7 1.7 |
| 男 性 計 | 201 | 91 45.3 | 67 33.3 | 36 17.9 | 5 2.5 | 2 1.0 |
| 20代 | 14 | 2 14.3 | 3 21.4 | 8 57.1 | 1 7.1 | - |
| 30代 | 10 | 3 30.0 | 5 50.0 | 1 10.0 | 1 10.0 | - |
| 40代 | 31 | 14 45.2 | 10 32.3 | 6 19.4 | 1 3.2 | - |
| 50代 | 41 | 24 58.5 | 8 19.5 | 9 22.0 | - | - |
| 60代 | 53 | 28 52.8 | 16 30.2 | 7 13.2 | 1 1.9 | 1 1.9 |
| 70代以上 | 52 | 20 38.5 | 25 48.1 | 5 9.6 | 1 1.9 | 1 1.9 |
| 女 性 計 | 200 | 78 39.0 | 68 34.0 | 40 20.0 | 9 4.5 | 5 2.5 |
| 20代 | 10 | 2 20.0 | 3 30.0 | 3 30.0 | 2 20.0 | - |
| 30代 | 13 | 4 30.8 | 5 38.5 | 4 30.8 | - | - |
| 40代 | 36 | 15 41.7 | 14 38.9 | 4 11.1 | 3 8.3 | - |
| 50代 | 32 | 13 40.6 | 9 28.1 | 8 25.0 | 2 6.3 | - |
| 60代 | 53 | 16 30.2 | 18 34.0 | 14 26.4 | 2 3.8 | 3 5.7 |
| 70代以上 | 56 | 28 50.0 | 19 33.9 | 7 12.5 | - | 2 3.6 |
| 当日投票した | 320 | 135 42.2 | 106 33.1 | 62 19.4 | 11 3.4 | 6 1.9 |
| 期日前投票をした | 76 | 33 43.4 | 27 35.5 | 13 17.1 | 2 2.6 | 1 1.3 |
| 不在者投票をした | 5 | 1 20.0 | 2 40.0 | 1 20.0 | 1 20.0 | - |
| 白票を投票した | - | - | - | - | - | - |
| 投票しなかった | - | - | - | - | - | - |
| 忘れた・覚えていない | - | - | - | - | - | - |
| 無回答 | - | - | - | - | - | - |
| 農・林・漁業 | 1 | 1 100.0 | - | - | - | - |
| 商工・自営業 | 49 | 19 38.8 | 20 40.8 | 9 18.4 | - | 1 2.0 |
| 専門・管理的職業 | 29 | 14 48.3 | 13 44.8 | 1 3.4 | 1 3.4 | - |
| 事務・技術的職業 | 51 | 24 47.1 | 14 27.5 | 11 21.6 | 2 3.9 | - |
| 労務・技能的職業 | 26 | 14 53.8 | 7 26.9 | 5 19.2 | - | - |
| セールス・販売的職業 | 13 | 6 46.2 | 5 38.5 | 2 15.4 | - | - |
| サービスの職業 | 48 | 20 41.7 | 14 29.2 | 10 20.8 | 3 6.3 | 1 2.1 |
| 学 生 | 4 | 1 25.0 | 1 25.0 | 2 50.0 | - | - |
| 専業主婦 | 93 | 32 34.4 | 35 37.6 | 20 21.5 | 4 4.3 | 2 2.2 |
| 無 職 | 77 | 35 45.5 | 23 29.9 | 14 18.2 | 3 3.9 | 2 2.6 |

『京都市民の政治意識調査』（平成27年4月）

【クロス集計】

【問8で「当日投票した」「期日前投票をした」「不在者投票をした」人だけお答えください。】
 問8付問1 このたびの市会議員選挙では、政党を重くみて投票されましたか。
 それとも候補者を重くみて投票されましたか。（○印は1つ）

| | 合計 | 政党を重くみて | 候補者を重くみて | いちがい にいない | わからない | 無回答 |
|------------------|-----|-------------|-------------|--------------|-----------|-----------|
| 総数 | 401 | 169 42.1 | 135 33.7 | 76 19.0 | 14 3.5 | 7 1.7 |
| その他 | 10 | 3 30.0 | 3 30.0 | 2 20.0 | 1 10.0 | 1 10.0 |
| 無回答 | - | - | - | - | - | - |
| 小・高等小学校・新制中学校 | 42 | 21 50.0 | 10 23.8 | 8 19.0 | - | 3 7.1 |
| 旧制中学校・旧制女学校・新制高校 | 136 | 52 38.2 | 52 38.2 | 27 19.9 | 4 2.9 | 1 0.7 |
| 新高専・短大・専修学校 | 73 | 24 32.9 | 27 37.0 | 13 17.8 | 7 9.6 | 2 2.7 |
| 旧高専・旧制大学・新制大学 | 128 | 63 49.2 | 40 31.3 | 22 17.2 | 3 2.3 | - |
| 大学院 | 13 | 6 46.2 | 5 38.5 | 2 15.4 | - | - |
| 無回答 | 9 | 3 33.3 | 1 11.1 | 4 44.4 | - | 1 11.1 |
| 5年未満 | 1 | - | - | 1 100.0 | - | - |
| 5年～10年未満 | 9 | 6 66.7 | 1 11.1 | 1 11.1 | 1 11.1 | - |
| 10年～20年未満 | 20 | 8 40.0 | 7 35.0 | 3 15.0 | 2 10.0 | - |
| 20年～30年未満 | 54 | 20 37.0 | 12 22.2 | 17 31.5 | 5 9.3 | - |
| 30年～40年未満 | 37 | 14 37.8 | 15 40.5 | 8 21.6 | - | - |
| 40年～50年未満 | 76 | 32 42.1 | 32 42.1 | 8 10.5 | 2 2.6 | 2 2.6 |
| 50年～60年未満 | 74 | 29 39.2 | 25 33.8 | 19 25.7 | - | 1 1.4 |
| 60年以上 | 121 | 56 46.3 | 39 32.2 | 19 15.7 | 3 2.5 | 4 3.3 |
| 無回答 | 9 | 4 44.4 | 4 44.4 | - | 1 11.1 | - |
| ①維新の党 | 38 | 17 44.7 | 14 36.8 | 4 10.5 | 3 7.9 | - |
| ②公明党 | 23 | 9 39.1 | 11 47.8 | 3 13.0 | - | - |
| ③次世代の党 | 3 | - | 3 100.0 | - | - | - |
| ④社会民主党 | 1 | 1 100.0 | - | - | - | - |
| ⑤自由民主党 | 131 | 59 45.0 | 45 34.4 | 21 16.0 | 3 2.3 | 3 2.3 |
| ⑥新党改革 | - | - | - | - | - | - |
| ⑦生活の党と山本太郎となかまたち | - | - | - | - | - | - |
| ⑧太陽の党 | - | - | - | - | - | - |
| ⑨日本共産党 | 51 | 36 70.6 | 10 19.6 | 2 3.9 | 1 2.0 | 2 3.9 |
| ⑩日本を元気にする会 | - | - | - | - | - | - |
| ⑪民主党 | 37 | 17 45.9 | 12 32.4 | 7 18.9 | 1 2.7 | - |
| ⑫その他の政党 | 1 | - | - | 1 100.0 | - | - |
| ⑬支持政党なし（好きな政党なし） | 59 | 13 22.0 | 21 35.6 | 21 35.6 | 4 6.8 | - |
| ⑭わからない | 29 | 5 17.2 | 8 27.6 | 14 48.3 | 2 6.9 | - |

『京都市民の政治意識調査』（平成27年4月）

【クロス集計】

【問8で「当日投票した」「期日前投票をした」「不在者投票をした」人だけお答えください。】
 問8付問1 このたびの市会議員選挙では、政党を重くみて投票されましたか。
 それとも候補者を重くみて投票されましたか。（○印は1つ）

| | 合 計 | 政党を重 くみて | 候補者を 重くみて | いちがい にいえな い | わから ない | 無回答 |
|-----|-----|-------------|--------------|-------------------|-----------|----------|
| 総 数 | 401 | 169 42.1 | 135 33.7 | 76 19.0 | 14 3.5 | 7 1.7 |
| 無回答 | 28 | 12 42.9 | 11 39.3 | 3 10.7 | - | 2 7.1 |

『京都市民の政治意識調査』（平成27年4月）

【クロス集計】

【問8で「当日投票した」「期日前投票をした」「不在者投票をした」人だけお答えください。】
 問8付問2 市会議員選挙で、あなたが投票された人は何党の人でしたか。
 さしつかえなければ、お教えください。（○印は1つ）

| | 合計 | 自由民主 党 | 日本共産 党 | 民主党 | 公明党 | 地域政党 京都党 | 維新の党 | 市民ネッ トワーク ・京都 | 社会民主 党 | 無所属 | 忘れた・ 覚えてい ない |
|------------|-----|-----------|-----------|------|------|-------------|------|---------------------|-----------|------|--------------------|
| 総数 | 401 | 107 | 62 | 40 | 35 | 32 | 17 | 3 | - | 12 | 26 |
| | | 26.7 | 15.5 | 10.0 | 8.7 | 8.0 | 4.2 | 0.7 | - | 3.0 | 6.5 |
| 男性計 | 201 | 60 | 37 | 21 | 10 | 21 | 5 | 2 | - | 5 | 12 |
| | | 29.9 | 18.4 | 10.4 | 5.0 | 10.4 | 2.5 | 1.0 | - | 2.5 | 6.0 |
| 20代 | 14 | 3 | 1 | - | 2 | 2 | - | 1 | - | - | 2 |
| | | 21.4 | 7.1 | - | 14.3 | 14.3 | - | 7.1 | - | - | 14.3 |
| 30代 | 10 | 3 | 2 | - | 1 | 1 | - | - | - | - | 2 |
| | | 30.0 | 20.0 | - | 10.0 | 10.0 | - | - | - | - | 20.0 |
| 40代 | 31 | 6 | 2 | 5 | 1 | 4 | 1 | - | - | 2 | 4 |
| | | 19.4 | 6.5 | 16.1 | 3.2 | 12.9 | 3.2 | - | - | 6.5 | 12.9 |
| 50代 | 41 | 14 | 8 | 2 | 4 | 5 | 1 | 1 | - | 1 | - |
| | | 34.1 | 19.5 | 4.9 | 9.8 | 12.2 | 2.4 | 2.4 | - | 2.4 | - |
| 60代 | 53 | 14 | 15 | 8 | 1 | 6 | 1 | - | - | 1 | 2 |
| | | 26.4 | 28.3 | 15.1 | 1.9 | 11.3 | 1.9 | - | - | 1.9 | 3.8 |
| 70代以上 | 52 | 20 | 9 | 6 | 1 | 3 | 2 | - | - | 1 | 2 |
| | | 38.5 | 17.3 | 11.5 | 1.9 | 5.8 | 3.8 | - | - | 1.9 | 3.8 |
| 女性計 | 200 | 47 | 25 | 19 | 25 | 11 | 12 | 1 | - | 7 | 14 |
| | | 23.5 | 12.5 | 9.5 | 12.5 | 5.5 | 6.0 | 0.5 | - | 3.5 | 7.0 |
| 20代 | 10 | 1 | 1 | 1 | 4 | - | - | - | - | 1 | 1 |
| | | 10.0 | 10.0 | 10.0 | 40.0 | - | - | - | - | 10.0 | 10.0 |
| 30代 | 13 | 5 | - | 1 | 1 | 1 | - | - | - | - | 2 |
| | | 38.5 | - | 7.7 | 7.7 | 7.7 | - | - | - | - | 15.4 |
| 40代 | 36 | 5 | 3 | 3 | 5 | 1 | 2 | - | - | - | 4 |
| | | 13.9 | 8.3 | 8.3 | 13.9 | 2.8 | 5.6 | - | - | - | 11.1 |
| 50代 | 32 | 7 | 5 | 1 | 2 | 3 | 3 | - | - | 1 | 3 |
| | | 21.9 | 15.6 | 3.1 | 6.3 | 9.4 | 9.4 | - | - | 3.1 | 9.4 |
| 60代 | 53 | 9 | 7 | 7 | 7 | 4 | 5 | - | - | 4 | - |
| | | 17.0 | 13.2 | 13.2 | 13.2 | 7.5 | 9.4 | - | - | 7.5 | - |
| 70代以上 | 56 | 20 | 9 | 6 | 6 | 2 | 2 | 1 | - | 1 | 4 |
| | | 35.7 | 16.1 | 10.7 | 10.7 | 3.6 | 3.6 | 1.8 | - | 1.8 | 7.1 |
| 当日投票した | 320 | 93 | 47 | 30 | 23 | 22 | 15 | 2 | - | 9 | 19 |
| | | 29.1 | 14.7 | 9.4 | 7.2 | 6.9 | 4.7 | 0.6 | - | 2.8 | 5.9 |
| 期日前投票をした | 76 | 14 | 14 | 9 | 12 | 10 | 2 | 1 | - | 3 | 4 |
| | | 18.4 | 18.4 | 11.8 | 15.8 | 13.2 | 2.6 | 1.3 | - | 3.9 | 5.3 |
| 不在者投票をした | 5 | - | 1 | 1 | - | - | - | - | - | - | 3 |
| | | - | 20.0 | 20.0 | - | - | - | - | - | - | 60.0 |
| 白票を投票した | - | - | - | - | - | - | - | - | - | - | - |
| 投票しなかった | - | - | - | - | - | - | - | - | - | - | - |
| 忘れた・覚えていない | - | - | - | - | - | - | - | - | - | - | - |
| 無回答 | - | - | - | - | - | - | - | - | - | - | - |
| 農・林・漁業 | 1 | 1 | - | - | - | - | - | - | - | - | - |
| | | 100.0 | - | - | - | - | - | - | - | - | - |
| 商工・自営業 | 49 | 17 | 10 | 2 | 1 | 5 | 3 | - | - | 2 | 2 |
| | | 34.7 | 20.4 | 4.1 | 2.0 | 10.2 | 6.1 | - | - | 4.1 | 4.1 |
| 専門・管理的職業 | 29 | 9 | 2 | 8 | 4 | 1 | - | - | - | 1 | - |
| | | 31.0 | 6.9 | 27.6 | 13.8 | 3.4 | - | - | - | 3.4 | - |
| 事務・技術的職業 | 51 | 12 | 7 | 5 | 4 | 2 | 3 | - | - | 1 | 5 |
| | | 23.5 | 13.7 | 9.8 | 7.8 | 3.9 | 5.9 | - | - | 2.0 | 9.8 |
| 労務・技能的職業 | 26 | 9 | 3 | 2 | 3 | 4 | - | - | - | - | 2 |
| | | 34.6 | 11.5 | 7.7 | 11.5 | 15.4 | - | - | - | - | 7.7 |
| セールス・販売的職業 | 13 | 3 | 1 | 1 | - | 3 | - | - | - | - | - |
| | | 23.1 | 7.7 | 7.7 | - | 23.1 | - | - | - | - | - |
| サービスの職業 | 48 | 11 | 9 | 3 | 8 | 5 | 1 | 1 | - | 1 | 4 |
| | | 22.9 | 18.8 | 6.3 | 16.7 | 10.4 | 2.1 | 2.1 | - | 2.1 | 8.3 |
| 学生 | 4 | 1 | - | - | - | 1 | - | 1 | - | - | - |
| | | 25.0 | - | - | - | 25.0 | - | 25.0 | - | - | - |
| 専業主婦 | 93 | 25 | 10 | 9 | 11 | 6 | 4 | 1 | - | 5 | 7 |
| | | 26.9 | 10.8 | 9.7 | 11.8 | 6.5 | 4.3 | 1.1 | - | 5.4 | 7.5 |
| 無職 | 77 | 18 | 18 | 9 | 4 | 5 | 5 | - | - | 1 | 4 |
| | | 23.4 | 23.4 | 11.7 | 5.2 | 6.5 | 6.5 | - | - | 1.3 | 5.2 |

『京都市民の政治意識調査』（平成27年4月）

【クロス集計】

【問8で「当日投票した」「期日前投票をした」「不在者投票をした」人だけお答えください。】
 問8付問2 市会議員選挙で、あなたが投票された人は何党の人でしたか。
 さしつかえなければ、お教えください。（○印は1つ）

| | 合計 | 自由民主 党 | 日本共産 党 | 民主党 | 公明党 | 地域政党 京都党 | 維新の党 | 市民ネット ワーク ・京都 | 社会民主 党 | 無所属 | 忘れた・ 覚えてい ない |
|------------------|-----|-------------|------------|------------|------------|-------------|------------|---------------------|-----------|-----------|--------------------|
| 総数 | 401 | 107 26.7 | 62 15.5 | 40 10.0 | 35 8.7 | 32 8.0 | 17 4.2 | 3 0.7 | - | 12 3.0 | 26 6.5 |
| その他 | 10 | 1 10.0 | 2 20.0 | 1 10.0 | - | - | 1 10.0 | - | - | 1 10.0 | 2 20.0 |
| 無回答 | - | - | - | - | - | - | - | - | - | - | - |
| 小・高等小学校・新制中学校 | 42 | 9 21.4 | 10 23.8 | 2 4.8 | 6 14.3 | 4 9.5 | 3 7.1 | - | - | 1 2.4 | - |
| 旧制中学校・旧制女学校・新制高校 | 136 | 34 25.0 | 19 14.0 | 14 10.3 | 12 8.8 | 11 8.1 | 10 7.4 | 1 0.7 | - | 3 2.2 | 9 6.6 |
| 新高専・短大・専修学校 | 73 | 21 28.8 | 7 9.6 | 4 5.5 | 9 12.3 | 6 8.2 | 1 1.4 | 1 1.4 | - | 3 4.1 | 10 13.7 |
| 旧高専・旧制大学・新制大学 | 128 | 38 29.7 | 22 17.2 | 17 13.3 | 6 4.7 | 11 8.6 | 3 2.3 | - | - | 5 3.9 | 6 4.7 |
| 大学院 | 13 | 4 30.8 | 2 15.4 | 2 15.4 | 1 7.7 | - | - | - | - | - | 1 7.7 |
| 無回答 | 9 | 1 11.1 | 2 22.2 | 1 11.1 | 1 11.1 | - | - | 1 11.1 | - | - | - |
| 5年未満 | 1 | - | - | 1 100.0 | - | - | - | - | - | - | - |
| 5年～10年未満 | 9 | 1 11.1 | - | 1 11.1 | 1 11.1 | 1 11.1 | - | - | - | - | 2 22.2 |
| 10年～20年未満 | 20 | 6 30.0 | 2 10.0 | 2 10.0 | 1 5.0 | 1 5.0 | 1 5.0 | - | - | - | 2 10.0 |
| 20年～30年未満 | 54 | 9 16.7 | 7 13.0 | 2 3.7 | 8 14.8 | 2 3.7 | - | 2 3.7 | - | 5 9.3 | 3 5.6 |
| 30年～40年未満 | 37 | 9 24.3 | 7 18.9 | 2 5.4 | 4 10.8 | 4 10.8 | - | - | - | 1 2.7 | 3 8.1 |
| 40年～50年未満 | 76 | 15 19.7 | 11 14.5 | 10 13.2 | 10 13.2 | 8 10.5 | 3 3.9 | 1 1.3 | - | 2 2.6 | 6 7.9 |
| 50年～60年未満 | 74 | 23 31.1 | 12 16.2 | 4 5.4 | 4 5.4 | 9 12.2 | 5 6.8 | - | - | 2 2.7 | 6 8.1 |
| 60年以上 | 121 | 43 35.5 | 21 17.4 | 18 14.9 | 7 5.8 | 7 5.8 | 7 5.8 | - | - | 1 0.8 | 3 2.5 |
| 無回答 | 9 | 1 11.1 | 2 22.2 | - | - | - | 1 11.1 | - | - | 1 11.1 | 1 11.1 |
| ①維新の党 | 38 | 6 15.8 | 2 5.3 | 4 10.5 | 2 5.3 | 8 21.1 | 10 26.3 | - | - | 2 5.3 | 2 5.3 |
| ②公明党 | 23 | - | - | - | 21 91.3 | - | - | - | - | - | - |
| ③次世代の党 | 3 | 2 66.7 | - | - | - | - | - | - | - | - | - |
| ④社会民主党 | 1 | - | 1 100.0 | - | - | - | - | - | - | - | - |
| ⑤自由民主党 | 131 | 85 64.9 | 3 2.3 | 5 3.8 | 2 1.5 | 11 8.4 | 3 2.3 | - | - | 3 2.3 | 5 3.8 |
| ⑥新党改革 | - | - | - | - | - | - | - | - | - | - | - |
| ⑦生活の党と山本太郎となかまたち | - | - | - | - | - | - | - | - | - | - | - |
| ⑧太陽の党 | - | - | - | - | - | - | - | - | - | - | - |
| ⑨日本共産党 | 51 | 2 3.9 | 41 80.4 | 3 5.9 | 1 2.0 | 1 2.0 | - | - | - | - | - |
| ⑩日本を元気にする会 | - | - | - | - | - | - | - | - | - | - | - |
| ⑪民主党 | 37 | 4 10.8 | 1 2.7 | 20 54.1 | 1 2.7 | 4 10.8 | 1 2.7 | - | - | 1 2.7 | - |
| ⑫その他の政党 | 1 | - | - | - | - | - | - | - | - | - | - |
| ⑬支持政党なし（好きな政党なし） | 59 | 1 1.7 | 10 16.9 | 7 11.9 | 5 8.5 | 6 10.2 | 2 3.4 | 3 5.1 | - | 4 6.8 | 7 11.9 |
| ⑭わからない | 29 | 6 20.7 | 1 3.4 | - | 1 3.4 | 2 6.9 | - | - | - | 1 3.4 | 11 37.9 |

『京都市民の政治意識調査』（平成27年4月）

[クロス集計]

【問8で「当日投票した」「期日前投票をした」「不在者投票をした」人だけお答えください。】

問8付問2 市議員選挙で、あなたが投票された人は何党の人でしたか。
さしつかえなければ、お教えてください。（○印は1つ）

| | 合 計 | 自由民主 党 | 日本共産 党 | 民主党 | 公明党 | 地域政党 京都党 | 維新の党 | 市民ネッ トワーク ・京都 | 社会民主 党 | 無所属 | 忘れた・ 覚えてい ない |
|-----|-----|-------------|------------|------------|-----------|-------------|-----------|---------------------|-----------|-----------|--------------------|
| 総 数 | 401 | 107 26.7 | 62 15.5 | 40 10.0 | 35 8.7 | 32 8.0 | 17 4.2 | 3 0.7 | - | 12 3.0 | 26 6.5 |
| 無回答 | 28 | 1 3.6 | 3 10.7 | 1 3.6 | 2 7.1 | - | 1 3.6 | - | - | 1 3.6 | 1 3.6 |

『京都市民の政治意識調査』（平成27年4月）

【クロス集計】

【問8で「当日投票した」「期日前投票をした」「不在者投票をした」人だけお答えください。】
 問8付問2 市会議員選挙で、あなたが投票された人は何党の人でしたか。
 さしつかえなければ、お答えください。（○印は1つ）

| | 無回答 |
|------------|------|
| 総数 | 67 |
| | 16.7 |
| 男性計 | 28 |
| | 13.9 |
| 20代 | 3 |
| | 21.4 |
| 30代 | 1 |
| | 10.0 |
| 40代 | 6 |
| | 19.4 |
| 50代 | 5 |
| | 12.2 |
| 60代 | 5 |
| | 9.4 |
| 70代以上 | 8 |
| | 15.4 |
| 女性計 | 39 |
| | 19.5 |
| 20代 | 1 |
| | 10.0 |
| 30代 | 3 |
| | 23.1 |
| 40代 | 13 |
| | 36.1 |
| 50代 | 7 |
| | 21.9 |
| 60代 | 10 |
| | 18.9 |
| 70代以上 | 5 |
| | 8.9 |
| 当日投票した | 60 |
| | 18.8 |
| 期日前投票をした | 7 |
| | 9.2 |
| 不在者投票をした | - |
| | - |
| 白票を投票した | - |
| | - |
| 投票しなかった | - |
| | - |
| 忘れた・覚えていない | - |
| | - |
| 無回答 | - |
| | - |
| 農・林・漁業 | - |
| | - |
| 商工・自営業 | 7 |
| | 14.3 |
| 専門・管理的職業 | 4 |
| | 13.8 |
| 事務・技術的職業 | 12 |
| | 23.5 |
| 労務・技能的職業 | 3 |
| | 11.5 |
| セールス・販売的職業 | 5 |
| | 38.5 |
| サービスの職業 | 5 |
| | 10.4 |
| 学生 | 1 |
| | 25.0 |
| 専業主婦 | 15 |
| | 16.1 |
| 無職 | 13 |
| | 16.9 |

『京都市民の政治意識調査』（平成27年4月）

[クロス集計]

【問8で「当日投票した」「期日前投票をした」「不在者投票をした」人だけお答えください。】
問8付問2 市会議員選挙で、あなたが投票された人は何党の人でしたか。
さしつかえなければ、お教えください。（○印は1つ）

| | 無回答 |
|------------------|------------|
| 総数 | 67 16.7 |
| その他 | 2 |
| 無回答 | 20.0 - |
| 小・高等小学校・新制中学校 | 7 16.7 |
| 旧制中学校・旧制女学校・新制高校 | 23 16.9 |
| 新高専・短大・専修学校 | 11 15.1 |
| 旧高専・旧制大学・新制大学 | 20 15.6 |
| 大学院 | 3 23.1 |
| 無回答 | 3 33.3 |
| 5年未満 | - - |
| 5年～10年未満 | 3 33.3 |
| 10年～20年未満 | 5 25.0 |
| 20年～30年未満 | 16 29.6 |
| 30年～40年未満 | 7 18.9 |
| 40年～50年未満 | 10 13.2 |
| 50年～60年未満 | 9 12.2 |
| 60年以上 | 14 11.6 |
| 無回答 | 3 33.3 |
| ①維新の党 | 2 5.3 |
| ②公明党 | 2 8.7 |
| ③次世代の党 | 1 33.3 |
| ④社会民主党 | - - |
| ⑤自由民主党 | 14 10.7 |
| ⑥新党改革 | - - |
| ⑦生活の党と山本太郎となかまたち | - - |
| ⑧太陽の党 | - - |
| ⑨日本共産党 | 3 5.9 |
| ⑩日本を元気にする会 | - - |
| ⑪民主党 | 5 13.5 |
| ⑫その他の政党 | 1 100.0 |
| ⑬支持政党なし（好きな政党なし） | 14 23.7 |
| ⑭わからない | 7 24.1 |

『京都市民の政治意識調査』（平成27年4月）

【クロス集計】

【問8で「当日投票した」「期日前投票をした」「不在者投票をした」人だけお答えください。】

問8付問2 市会議員選挙で、あなたが投票された人は何党の人でしたか。
さしつかえなければ、お教えください。（○印は1つ）

| | |
|-----|------------|
| | 無回答 |
| 総 数 | 67 16.7 |
| 無回答 | 18 64.3 |

『京都市民の政治意識調査』（平成27年4月）

【クロス集計】

問9 市議員選挙でその人（「白票」を含みます）に投票することを決めたのはいつごろでしたか。投票されなかった方は、投票しないと決めたのはいつごろでしたか。（○印は1つ）

| | 合計 | 選挙期間 に入る前 から | 候補者が 出そろっ たとき | 投票日の 数日前 | 投票前日 | 投票当日 | 忘れた・ 覚えてい ない | 無回答 |
|------------|-----|--------------------|---------------------|-------------|-----------|-------------|--------------------|-----------|
| 総数 | 605 | 183 30.2 | 101 16.7 | 117 19.3 | 27 4.5 | 117 19.3 | 48 7.9 | 12 2.0 |
| 男性計 | 289 | 97 33.6 | 57 19.7 | 49 17.0 | 9 3.1 | 53 18.3 | 17 5.9 | 7 2.4 |
| 20代 | 28 | 4 14.3 | 4 14.3 | 6 21.4 | 1 3.6 | 6 21.4 | 7 25.0 | - |
| 30代 | 17 | 2 11.8 | 4 23.5 | 3 17.6 | - | 5 29.4 | 3 17.6 | - |
| 40代 | 57 | 17 29.8 | 4 7.0 | 11 19.3 | 2 3.5 | 16 28.1 | 5 8.8 | 2 3.5 |
| 50代 | 52 | 26 50.0 | 9 17.3 | 4 7.7 | 1 1.9 | 10 19.2 | 1 1.9 | 1 1.9 |
| 60代 | 69 | 28 40.6 | 13 18.8 | 14 20.3 | 2 2.9 | 10 14.5 | - | 2 2.9 |
| 70代以上 | 66 | 20 30.3 | 23 34.8 | 11 16.7 | 3 4.5 | 6 9.1 | 1 1.5 | 2 3.0 |
| 女性計 | 316 | 86 27.2 | 44 13.9 | 68 21.5 | 18 5.7 | 64 20.3 | 31 9.8 | 5 1.6 |
| 20代 | 19 | 3 15.8 | 2 10.5 | 3 15.8 | 1 5.3 | 3 15.8 | 7 36.8 | - |
| 30代 | 38 | 11 28.9 | 3 7.9 | 7 18.4 | 1 2.6 | 7 18.4 | 9 23.7 | - |
| 40代 | 67 | 15 22.4 | 7 10.4 | 15 22.4 | 5 7.5 | 17 25.4 | 7 10.4 | 1 1.5 |
| 50代 | 48 | 9 18.8 | 5 10.4 | 8 16.7 | 3 6.3 | 21 43.8 | 2 4.2 | - |
| 60代 | 69 | 18 26.1 | 15 21.7 | 18 26.1 | 7 10.1 | 5 7.2 | 4 5.8 | 2 2.9 |
| 70代以上 | 75 | 30 40.0 | 12 16.0 | 17 22.7 | 1 1.3 | 11 14.7 | 2 2.7 | 2 2.7 |
| 当日投票した | 320 | 107 33.4 | 67 20.9 | 58 18.1 | 11 3.4 | 66 20.6 | 8 2.5 | 3 0.9 |
| 期日前投票をした | 76 | 26 34.2 | 17 22.4 | 17 22.4 | 4 5.3 | 7 9.2 | 2 2.6 | 3 3.9 |
| 不在者投票をした | 5 | 3 60.0 | - | 2 40.0 | - | - | - | - |
| 白票を投票した | 1 | - | 1 100.0 | - | - | - | - | - |
| 投票しなかった | 182 | 46 25.3 | 13 7.1 | 37 20.3 | 11 6.0 | 43 23.6 | 27 14.8 | 5 2.7 |
| 忘れた・覚えていない | 10 | - | 1 10.0 | - | 1 10.0 | - | 8 80.0 | - |
| 無回答 | 11 | 1 9.1 | 2 18.2 | 3 27.3 | - | 1 9.1 | 3 27.3 | 1 9.1 |
| 農・林・漁業 | 2 | 1 50.0 | - | - | - | 1 50.0 | - | - |
| 商工・自営業 | 64 | 20 31.3 | 15 23.4 | 14 21.9 | 2 3.1 | 9 14.1 | 2 3.1 | 2 3.1 |
| 専門・管理的職業 | 47 | 18 38.3 | 4 8.5 | 10 21.3 | 1 2.1 | 10 21.3 | 2 4.3 | 2 4.3 |
| 事務・技術的職業 | 81 | 17 21.0 | 15 18.5 | 12 14.8 | 8 9.9 | 22 27.2 | 6 7.4 | 1 1.2 |
| 労務・技能的職業 | 41 | 13 31.7 | 7 17.1 | 5 12.2 | 2 4.9 | 7 17.1 | 4 9.8 | 3 7.3 |
| セールス・販売的職業 | 26 | 9 34.6 | 4 15.4 | 8 30.8 | - | 2 7.7 | 3 11.5 | - |
| サービスの職業 | 69 | 21 30.4 | 13 18.8 | 12 17.4 | 1 1.4 | 16 23.2 | 6 8.7 | - |
| 学 生 | 7 | - | - | - | - | 5 71.4 | 2 28.6 | - |
| 専業主婦 | 135 | 39 28.9 | 22 16.3 | 31 23.0 | 5 3.7 | 26 19.3 | 11 8.1 | 1 0.7 |
| 無 職 | 111 | 41 36.9 | 17 15.3 | 24 21.6 | 5 4.5 | 15 13.5 | 6 5.4 | 3 2.7 |

『京都市民の政治意識調査』（平成27年4月）

〔クロス集計〕

問9 市議員選挙でその人（「白票」を含みます）に投票することを決めたのはいつごろでしたか。投票されなかった方は、投票しないと決めたのはいつごろでしたか。（○印は1つ）

| | 合計 | 選挙期間 に入る前 から | 候補者が 出そろっ たとき | 投票日の 数日前 | 投票前日 | 投票当日 | 忘れた・ 覚えてい ない | 無回答 |
|------------------|-----|--------------------|---------------------|-------------|-----------|-------------|--------------------|-----------|
| 総数 | 605 | 183 30.2 | 101 16.7 | 117 19.3 | 27 4.5 | 117 19.3 | 48 7.9 | 12 2.0 |
| その他 | 22 | 4 18.2 | 4 18.2 | 1 4.5 | 3 13.6 | 4 18.2 | 6 27.3 | - |
| 無回答 | - | - | - | - | - | - | - | - |
| 小・高等小学校・新制中学校 | 61 | 21 34.4 | 13 21.3 | 10 16.4 | 3 4.9 | 7 11.5 | 7 11.5 | - |
| 旧制中学校・旧制女学校・新制高校 | 196 | 64 32.7 | 50 25.5 | 31 15.8 | 7 3.6 | 27 13.8 | 11 5.6 | 6 3.1 |
| 新高専・短大・専修学校 | 124 | 29 23.4 | 13 10.5 | 29 23.4 | 8 6.5 | 31 25.0 | 11 8.9 | 3 2.4 |
| 旧高専・旧制大学・新制大学 | 184 | 59 32.1 | 20 10.9 | 39 21.2 | 7 3.8 | 46 25.0 | 12 6.5 | 1 0.5 |
| 大学院 | 19 | 6 31.6 | 1 5.3 | 4 21.1 | 1 5.3 | 4 21.1 | 3 15.8 | - |
| 無回答 | 21 | 4 19.0 | 4 19.0 | 4 19.0 | 1 4.8 | 2 9.5 | 4 19.0 | 2 9.5 |
| 5年未満 | 2 | - | - | 1 50.0 | - | 1 50.0 | - | - |
| 5年～10年未満 | 16 | 6 37.5 | 2 12.5 | 1 6.3 | - | 3 18.8 | 3 18.8 | 1 6.3 |
| 10年～20年未満 | 33 | 11 33.3 | 2 6.1 | 8 24.2 | 3 9.1 | 7 21.2 | 2 6.1 | - |
| 20年～30年未満 | 86 | 19 22.1 | 10 11.6 | 12 14.0 | 4 4.7 | 23 26.7 | 16 18.6 | 2 2.3 |
| 30年～40年未満 | 79 | 24 30.4 | 10 12.7 | 14 17.7 | 3 3.8 | 16 20.3 | 11 13.9 | 1 1.3 |
| 40年～50年未満 | 118 | 30 25.4 | 20 16.9 | 26 22.0 | 6 5.1 | 27 22.9 | 6 5.1 | 3 2.5 |
| 50年～60年未満 | 101 | 37 36.6 | 18 17.8 | 15 14.9 | 4 4.0 | 21 20.8 | 6 5.9 | - |
| 60年以上 | 154 | 50 32.5 | 37 24.0 | 37 24.0 | 7 4.5 | 16 10.4 | 3 1.9 | 4 2.6 |
| 無回答 | 16 | 6 37.5 | 2 12.5 | 3 18.8 | - | 3 18.8 | 1 6.3 | 1 6.3 |
| ①維新の党 | 61 | 15 24.6 | 10 16.4 | 9 14.8 | 6 9.8 | 15 24.6 | 5 8.2 | 1 1.6 |
| ②公明党 | 26 | 18 69.2 | 3 11.5 | 2 7.7 | 1 3.8 | - | 1 3.8 | 1 3.8 |
| ③次世代の党 | 3 | - | 1 33.3 | 1 33.3 | - | 1 33.3 | - | - |
| ④社会民主党 | 1 | - | 1 100.0 | - | - | - | - | - |
| ⑤自由民主党 | 183 | 54 29.5 | 36 19.7 | 44 24.0 | 8 4.4 | 31 16.9 | 9 4.9 | 1 0.5 |
| ⑥新党改革 | - | - | - | - | - | - | - | - |
| ⑦生活の党と山本太郎となかまたち | - | - | - | - | - | - | - | - |
| ⑧太陽の党 | - | - | - | - | - | - | - | - |
| ⑨日本共産党 | 63 | 24 38.1 | 13 20.6 | 8 12.7 | 2 3.2 | 15 23.8 | 1 1.6 | - |
| ⑩日本を元気にする会 | - | - | - | - | - | - | - | - |
| ⑪民主党 | 52 | 20 38.5 | 10 19.2 | 9 17.3 | 3 5.8 | 8 15.4 | 1 1.9 | 1 1.9 |
| ⑫その他の政党 | 1 | - | - | - | - | - | 1 100.0 | - |
| ⑬支持政党なし（好きな政党なし） | 116 | 24 20.7 | 12 10.3 | 26 22.4 | 6 5.2 | 29 25.0 | 16 13.8 | 3 2.6 |
| ⑭わからない | 54 | 13 24.1 | 6 11.1 | 9 16.7 | - | 13 24.1 | 11 20.4 | 2 3.7 |

『京都市民の政治意識調査』（平成27年4月）

【クロス集計】

問9 市会議員選挙でその人（「白票」を含みます）に投票することを決めたのはいつごろでしたか。投票されなかった方は、投票しないと決めたのはいつごろでしたか。（〇印は1つ）

| | 合計 | 選挙期間 に入る前 から | 候補者が 出そろっ たとき | 投票日の 数日前 | 投票前日 | 投票当日 | 忘れた・ 覚えてい ない | 無回答 |
|-----|-----|--------------------|---------------------|-------------|-----------|-------------|--------------------|-----------|
| 総数 | 605 | 183 30.2 | 101 16.7 | 117 19.3 | 27 4.5 | 117 19.3 | 48 7.9 | 12 2.0 |
| 無回答 | 45 | 15 33.3 | 9 20.0 | 9 20.0 | 1 2.2 | 5 11.1 | 3 6.7 | 3 6.7 |

『京都市民の政治意識調査』（平成27年4月）

【クロス集計】

問10 投票するかしないか、あるいはだれに投票するかしないかを決めるのに
役立ったものが次の中にあるでしょうか。役立ったものをあげてください。
(○印はいくつでも)

| | 合計 | 個人演説 会 | 街頭演説 | 政党の演 説会 | 連呼 | 候補者の 新聞広告 | 選挙公報 | 候補者の はがき | 政党の新 聞広告 | 政党のビ ラ・ポス ター | 政党の機 関誌 |
|------------|-----|------------|-------------|------------|-----------|--------------|-------------|-------------|-------------|--------------------|------------|
| 総数 | 605 | 64 10.6 | 100 16.5 | 33 5.5 | 24 4.0 | 79 13.1 | 128 21.2 | 67 11.1 | 35 5.8 | 63 10.4 | 23 3.8 |
| 男性計 | 289 | 35 12.1 | 49 17.0 | 14 4.8 | 9 3.1 | 34 11.8 | 63 21.8 | 30 10.4 | 16 5.5 | 30 10.4 | 11 3.8 |
| 20代 | 28 | 1 3.6 | 4 14.3 | 1 3.6 | - | 3 10.7 | 2 7.1 | - | 1 3.6 | 3 10.7 | - |
| 30代 | 17 | 1 5.9 | 2 11.8 | - | 1 5.9 | 2 11.8 | 6 35.3 | 1 5.9 | - | - | - |
| 40代 | 57 | 3 5.3 | 10 17.5 | 2 3.5 | 3 5.3 | 8 14.0 | 5 8.8 | - | 2 3.5 | 3 5.3 | 2 3.5 |
| 50代 | 52 | 9 17.3 | 11 21.2 | 5 9.6 | 1 1.9 | 8 15.4 | 11 21.2 | 4 7.7 | 6 11.5 | 9 17.3 | 2 3.8 |
| 60代 | 69 | 10 14.5 | 11 15.9 | 3 4.3 | 3 4.3 | 5 7.2 | 19 27.5 | 12 17.4 | 3 4.3 | 10 14.5 | 6 8.7 |
| 70代以上 | 66 | 11 16.7 | 11 16.7 | 3 4.5 | 1 1.5 | 8 12.1 | 20 30.3 | 13 19.7 | 4 6.1 | 5 7.6 | 1 1.5 |
| 女性計 | 316 | 29 9.2 | 51 16.1 | 19 6.0 | 15 4.7 | 45 14.2 | 65 20.6 | 37 11.7 | 19 6.0 | 33 10.4 | 12 3.8 |
| 20代 | 19 | - | 4 21.1 | 1 5.3 | 2 10.5 | 2 10.5 | 2 10.5 | - | - | 2 10.5 | - |
| 30代 | 38 | 4 10.5 | 9 23.7 | 2 5.3 | 5 13.2 | 2 5.3 | 6 15.8 | 2 5.3 | 2 5.3 | 5 13.2 | 3 7.9 |
| 40代 | 67 | 7 10.4 | 9 13.4 | 5 7.5 | 4 6.0 | 12 17.9 | 7 10.4 | 8 11.9 | 2 3.0 | 7 10.4 | 2 3.0 |
| 50代 | 48 | - | 4 8.3 | 3 6.3 | 1 2.1 | 8 16.7 | 12 25.0 | 4 8.3 | 4 8.3 | 4 8.3 | 2 4.2 |
| 60代 | 69 | 5 7.2 | 11 15.9 | 2 2.9 | 1 1.4 | 11 15.9 | 17 24.6 | 11 15.9 | 6 8.7 | 7 10.1 | 2 2.9 |
| 70代以上 | 75 | 13 17.3 | 14 18.7 | 6 8.0 | 2 2.7 | 10 13.3 | 21 28.0 | 12 16.0 | 5 6.7 | 8 10.7 | 3 4.0 |
| 当日投票した | 320 | 42 13.1 | 54 16.9 | 21 6.6 | 9 2.8 | 40 12.5 | 78 24.4 | 38 11.9 | 18 5.6 | 32 10.0 | 12 3.8 |
| 期日前投票をした | 76 | 9 11.8 | 11 14.5 | 6 7.9 | 2 2.6 | 14 18.4 | 28 36.8 | 16 21.1 | 5 6.6 | 10 13.2 | 5 6.6 |
| 不在者投票をした | 5 | 2 40.0 | 4 80.0 | 1 20.0 | - | 1 20.0 | 1 20.0 | 2 40.0 | - | 1 20.0 | - |
| 白票を投票した | 1 | - | - | - | - | - | - | - | - | - | - |
| 投票しなかった | 182 | 9 4.9 | 27 14.8 | 4 2.2 | 13 7.1 | 23 12.6 | 20 11.0 | 10 5.5 | 11 6.0 | 17 9.3 | 6 3.3 |
| 忘れた・覚えていない | 10 | - | - | 1 10.0 | - | - | - | 1 10.0 | - | 1 10.0 | - |
| 無回答 | 11 | 2 18.2 | 4 36.4 | - | - | 1 9.1 | 1 9.1 | - | 1 9.1 | 2 18.2 | - |
| 農・林・漁業 | 2 | 1 50.0 | 1 50.0 | - | - | - | - | - | - | 1 50.0 | - |
| 商工・自営業 | 64 | 8 12.5 | 7 10.9 | 2 3.1 | 4 6.3 | 5 7.8 | 13 20.3 | 8 12.5 | 7 10.9 | 9 14.1 | 3 4.7 |
| 専門・管理的職業 | 47 | 7 14.9 | 6 12.8 | 1 2.1 | 1 2.1 | 7 14.9 | 12 25.5 | 7 14.9 | 4 8.5 | 5 10.6 | 1 2.1 |
| 事務・技術的職業 | 81 | 6 7.4 | 18 22.2 | 4 4.9 | 1 1.2 | 9 11.1 | 12 14.8 | 4 4.9 | 2 2.5 | 9 11.1 | 4 4.9 |
| 労務・技能的職業 | 41 | 7 17.1 | 9 22.0 | 4 9.8 | 2 4.9 | 6 14.6 | 6 14.6 | 2 4.9 | 1 2.4 | 8 19.5 | 3 7.3 |
| セールス・販売的職業 | 26 | 3 11.5 | 3 11.5 | 4 15.4 | 3 11.5 | 4 15.4 | 4 15.4 | 1 3.8 | - | 1 3.8 | 2 7.7 |
| サービスの職業 | 69 | 5 7.2 | 12 17.4 | 5 7.2 | 4 5.8 | 8 11.6 | 13 18.8 | 4 5.8 | 7 10.1 | 8 11.6 | 1 1.4 |
| 学 生 | 7 | - | 2 28.6 | - | - | - | 1 14.3 | - | - | 1 14.3 | - |
| 専業主婦 | 135 | 16 11.9 | 17 12.6 | 10 7.4 | 5 3.7 | 23 17.0 | 31 23.0 | 22 16.3 | 9 6.7 | 9 6.7 | 4 3.0 |
| 無 職 | 111 | 11 9.9 | 24 21.6 | 3 2.7 | 3 2.7 | 13 11.7 | 31 27.9 | 18 16.2 | 4 3.6 | 12 10.8 | 5 4.5 |

『京都市民の政治意識調査』（平成27年4月）

【クロス集計】

問10 投票するかしないか、あるいはだれに投票するかしないかを決めるのに
役立ったものが次の中にあるでしょうか。役立ったものをあげてください。
(○印はいくつでも)

| | 合計 | 個人演説 会 | 街頭演説 | 政党の演 説会 | 連呼 | 候補者の 新聞広告 | 選挙公報 | 候補者の はがき | 政党の新 聞広告 | 政党のピ ラ・ポス ター | 政党の機 関誌 |
|------------------|-----|------------|-------------|------------|-----------|--------------|-------------|-------------|-------------|--------------------|------------|
| 総数 | 605 | 64 10.6 | 100 16.5 | 33 5.5 | 24 4.0 | 79 13.1 | 128 21.2 | 67 11.1 | 35 5.8 | 63 10.4 | 23 3.8 |
| その他 | 22 | - | 1 4.5 | - | 1 4.5 | 4 18.2 | 5 22.7 | 1 4.5 | 1 4.5 | - | - |
| 無回答 | - | - | - | - | - | - | - | - | - | - | - |
| 小・高等小学校・新制中学校 | 61 | 13 21.3 | 12 19.7 | - | 4 6.6 | 6 9.8 | 5 8.2 | 7 11.5 | 4 6.6 | 5 8.2 | 4 6.6 |
| 旧制中学校・旧制女学校・新制高校 | 196 | 15 7.7 | 31 15.8 | 11 5.6 | 3 1.5 | 29 14.8 | 39 19.9 | 23 11.7 | 11 5.6 | 18 9.2 | 6 3.1 |
| 新高専・短大・専修学校 | 124 | 9 7.3 | 17 13.7 | 8 6.5 | 3 2.4 | 16 12.9 | 24 19.4 | 12 9.7 | 11 8.9 | 18 14.5 | 5 4.0 |
| 旧高専・旧制大学・新制大学 | 184 | 25 13.6 | 35 19.0 | 12 6.5 | 14 7.6 | 24 13.0 | 49 26.6 | 21 11.4 | 6 3.3 | 18 9.8 | 7 3.8 |
| 大学院 | 19 | 1 5.3 | 2 10.5 | 1 5.3 | - | 2 10.5 | 7 36.8 | 2 10.5 | 2 10.5 | 2 10.5 | 1 5.3 |
| 無回答 | 21 | 1 4.8 | 3 14.3 | 1 4.8 | - | 2 9.5 | 4 19.0 | 2 9.5 | 1 4.8 | 2 9.5 | - |
| 5年未満 | 2 | - | 1 50.0 | - | - | - | - | - | - | - | - |
| 5年～10年未満 | 16 | 2 12.5 | 4 25.0 | 2 12.5 | 1 6.3 | - | 1 6.3 | 1 6.3 | - | 2 12.5 | 1 6.3 |
| 10年～20年未満 | 33 | 3 9.1 | 3 9.1 | 2 6.1 | 1 3.0 | 6 18.2 | 2 6.1 | 3 9.1 | - | 5 15.2 | 1 3.0 |
| 20年～30年未満 | 86 | 6 7.0 | 16 18.6 | 4 4.7 | 4 4.7 | 10 11.6 | 16 18.6 | 3 3.5 | 2 2.3 | 5 5.8 | 2 2.3 |
| 30年～40年未満 | 79 | 7 8.9 | 16 20.3 | 4 5.1 | 8 10.1 | 9 11.4 | 23 29.1 | 7 8.9 | 5 6.3 | 9 11.4 | 4 5.1 |
| 40年～50年未満 | 118 | 12 10.2 | 18 15.3 | 6 5.1 | 5 4.2 | 21 17.8 | 23 19.5 | 10 8.5 | 9 7.6 | 12 10.2 | 6 5.1 |
| 50年～60年未満 | 101 | 13 12.9 | 14 13.9 | 6 5.9 | 1 1.0 | 13 12.9 | 19 18.8 | 15 14.9 | 8 7.9 | 15 14.9 | 3 3.0 |
| 60年以上 | 154 | 18 11.7 | 24 15.6 | 9 5.8 | 3 1.9 | 17 11.0 | 41 26.6 | 28 18.2 | 10 6.5 | 15 9.7 | 6 3.9 |
| 無回答 | 16 | 3 18.8 | 4 25.0 | - | 1 6.3 | 3 18.8 | 3 18.8 | - | 1 6.3 | - | - |
| ①維新の党 | 61 | 3 4.9 | 10 16.4 | 2 3.3 | 3 4.9 | 13 21.3 | 12 19.7 | 5 8.2 | 7 11.5 | 10 16.4 | - |
| ②公明党 | 26 | 9 34.6 | 9 34.6 | 4 15.4 | - | 4 15.4 | 5 19.2 | 5 19.2 | 3 11.5 | 4 15.4 | 5 19.2 |
| ③次世代の党 | 3 | 1 33.3 | 1 33.3 | - | - | - | 1 33.3 | 1 33.3 | 1 33.3 | 1 33.3 | - |
| ④社会民主党 | 1 | - | - | - | - | - | - | - | - | - | 1 100.0 |
| ⑤自由民主党 | 183 | 21 11.5 | 25 13.7 | 11 6.0 | 6 3.3 | 26 14.2 | 41 22.4 | 22 12.0 | 12 6.6 | 18 9.8 | 5 2.7 |
| ⑥新党改革 | - | - | - | - | - | - | - | - | - | - | - |
| ⑦生活の党と山本太郎となかまたち | - | - | - | - | - | - | - | - | - | - | - |
| ⑧太陽の党 | - | - | - | - | - | - | - | - | - | - | - |
| ⑨日本共産党 | 63 | 13 20.6 | 17 27.0 | 6 9.5 | 2 3.2 | 10 15.9 | 16 25.4 | 9 14.3 | 6 9.5 | 10 15.9 | 8 12.7 |
| ⑩日本を元気にする会 | - | - | - | - | - | - | - | - | - | - | - |
| ⑪民主党 | 52 | 6 11.5 | 5 9.6 | 2 3.8 | 1 1.9 | 7 13.5 | 18 34.6 | 9 17.3 | 3 5.8 | 3 5.8 | 2 3.8 |
| ⑫その他の政党 | 1 | - | - | - | - | - | - | - | - | - | - |
| ⑬支持政党なし（好きな政党なし） | 116 | 3 2.6 | 13 11.2 | 3 2.6 | 9 7.8 | 10 8.6 | 20 17.2 | 9 7.8 | 1 0.9 | 12 10.3 | 1 0.9 |
| ⑭わからない | 54 | 4 7.4 | 7 13.0 | 3 5.6 | 3 5.6 | 5 9.3 | 9 16.7 | 4 7.4 | 1 1.9 | 3 5.6 | - |

『京都市民の政治意識調査』（平成27年4月）

【クロス集計】

問10 投票するかしないか、あるいはだれに投票するかしないかを決めるのに
役立ったものが次の中にあるでしょうか。役立ったものをあげてください。
(○印はいくつでも)

| | 合計 | 個人演説 会 | 街頭演説 | 政党の演 説会 | 連呼 | 候補者の 新聞広告 | 選挙公報 | 候補者の はがき | 政党の新 聞広告 | 政党のビ ラ・ポス ター | 政党の機 関誌 |
|-----|-----|------------|-------------|------------|-----------|--------------|-------------|-------------|-------------|--------------------|------------|
| 総数 | 605 | 64 10.6 | 100 16.5 | 33 5.5 | 24 4.0 | 79 13.1 | 128 21.2 | 67 11.1 | 35 5.8 | 63 10.4 | 23 3.8 |
| 無回答 | 45 | 4 8.9 | 13 28.9 | 2 4.4 | - | 4 8.9 | 6 13.3 | 3 6.7 | 1 2.2 | 2 4.4 | 1 2.2 |

【クロス集計】

問10 投票するかしないか、あるいはだれに投票するかしないかを決めるのに
役立ったものが次の中にあるでしょうか。役立ったものをあげてください。
(○印はいくつでも)

| | 掲示板に貼った候補者のポスター | 候補者からの電話による勧誘 | 新聞の選挙報道 | テレビ・ラジオの選挙報道 | 週刊誌・雑誌の選挙報道 | 候補者・政党が開設するホームページ | 候補者・政党以外のホームページ | 候補者から送られてきた電子メール | その他 | どれも役立たなかった |
|------------|-----------------|---------------|------------|--------------|-------------|-------------------|-----------------|------------------|-----------|-------------|
| 総数 | 118 19.5 | 20 3.3 | 85 14.0 | 59 9.8 | 4 0.7 | 13 2.1 | 7 1.2 | 3 0.5 | 29 4.8 | 122 20.2 |
| 男性計 | 53 18.3 | 6 2.1 | 53 18.3 | 25 8.7 | 3 1.0 | 8 2.8 | 4 1.4 | 3 1.0 | 10 3.5 | 62 21.5 |
| 20代 | 4 14.3 | - | 3 10.7 | 1 3.6 | 1 3.6 | 1 3.6 | 2 7.1 | 1 3.6 | 1 3.6 | 11 39.3 |
| 30代 | 4 23.5 | - | 2 11.8 | - | - | 1 5.9 | - | - | - | 6 35.3 |
| 40代 | 3 5.3 | - | 7 12.3 | 3 5.3 | - | 1 1.8 | - | - | 1 1.8 | 20 35.1 |
| 50代 | 14 26.9 | - | 11 21.2 | 10 19.2 | - | 1 1.9 | - | 2 3.8 | 3 5.8 | 6 11.5 |
| 60代 | 15 21.7 | 3 4.3 | 13 18.8 | 7 10.1 | - | 3 4.3 | 2 2.9 | - | 4 5.8 | 12 17.4 |
| 70代以上 | 13 19.7 | 3 4.5 | 17 25.8 | 4 6.1 | 2 3.0 | 1 1.5 | - | - | 1 1.5 | 7 10.6 |
| 女性計 | 65 20.6 | 14 4.4 | 32 10.1 | 34 10.8 | 1 0.3 | 5 1.6 | 3 0.9 | - | 19 6.0 | 60 19.0 |
| 20代 | 4 21.1 | - | - | 1 5.3 | - | - | - | - | - | 8 42.1 |
| 30代 | 6 15.8 | 2 5.3 | 2 5.3 | 4 10.5 | - | 1 2.6 | 2 5.3 | - | 1 2.6 | 12 31.6 |
| 40代 | 18 26.9 | 1 1.5 | 5 7.5 | 5 7.5 | 1 1.5 | 3 4.5 | 1 1.5 | - | 3 4.5 | 13 19.4 |
| 50代 | 7 14.6 | 1 2.1 | 3 6.3 | 3 6.3 | - | - | - | - | 7 14.6 | 11 22.9 |
| 60代 | 14 20.3 | 4 5.8 | 13 18.8 | 6 8.7 | - | 1 1.4 | - | - | 5 7.2 | 8 11.6 |
| 70代以上 | 16 21.3 | 6 8.0 | 9 12.0 | 15 20.0 | - | - | - | - | 3 4.0 | 8 10.7 |
| 当日投票した | 70 21.9 | 7 2.2 | 55 17.2 | 30 9.4 | 2 0.6 | 8 2.5 | 4 1.3 | 2 0.6 | 21 6.6 | 39 12.2 |
| 期日前投票をした | 17 22.4 | 3 3.9 | 12 15.8 | 5 6.6 | - | 2 2.6 | 1 1.3 | - | 1 1.3 | 8 10.5 |
| 不在者投票をした | 1 20.0 | 1 20.0 | - | 1 20.0 | - | - | - | - | - | - |
| 白票を投票した | - | - | - | - | - | - | - | - | - | 1 100.0 |
| 投票しなかった | 25 13.7 | 9 4.9 | 18 9.9 | 23 12.6 | 1 0.5 | 2 1.1 | 1 0.5 | - | 6 3.3 | 69 37.9 |
| 忘れて・覚えていない | 3 30.0 | - | - | - | 1 10.0 | - | - | 1 10.0 | - | 4 40.0 |
| 無回答 | 2 18.2 | - | - | - | - | 1 9.1 | 1 9.1 | - | 1 9.1 | 1 9.1 |
| 農・林・漁業 | - | - | - | - | - | - | - | - | - | - |
| 商工・自営業 | 11 17.2 | 1 1.6 | 8 12.5 | 6 9.4 | 1 1.6 | 2 3.1 | 2 3.1 | 1 1.6 | 4 6.3 | 11 17.2 |
| 専門・管理的職業 | 5 10.6 | - | 5 10.6 | 4 8.5 | - | 1 2.1 | - | - | 3 6.4 | 15 31.9 |
| 事務・技術的職業 | 14 17.3 | 3 3.7 | 10 12.3 | 7 8.6 | - | 3 3.7 | 1 1.2 | - | 5 6.2 | 12 14.8 |
| 労務・技能的職業 | 8 19.5 | 1 2.4 | 5 12.2 | 3 7.3 | 1 2.4 | 1 2.4 | - | 1 2.4 | 2 4.9 | 11 26.8 |
| セールス・販売的職業 | 6 23.1 | - | 6 23.1 | 1 3.8 | - | 1 3.8 | - | - | - | 7 26.9 |
| サービスの職業 | 18 26.1 | - | 9 13.0 | 12 17.4 | - | 1 1.4 | 2 2.9 | - | 2 2.9 | 14 20.3 |
| 学生 | 2 28.6 | - | 2 28.6 | - | - | - | - | - | - | 2 28.6 |
| 専業主婦 | 31 23.0 | 9 6.7 | 15 11.1 | 13 9.6 | - | 1 0.7 | - | - | 7 5.2 | 25 18.5 |
| 無職 | 20 18.0 | 5 4.5 | 23 20.7 | 12 10.8 | 2 1.8 | 3 2.7 | 2 1.8 | 1 0.9 | 4 3.6 | 17 15.3 |

『京都市民の政治意識調査』（平成27年4月）

〔クロス集計〕

問10 投票するかしないか、あるいはだれに投票するかしないかを決めるのに役立ったものが次の中にあるでしょうか。役立ったものをあげてください。（〇印はいくつでも）

| | 掲示板に貼った候補者のポスター | 候補者からの電話による勧誘 | 新聞の選挙報道 | テレビ・ラジオの選挙報道 | 週刊誌・雑誌の選挙報道 | 候補者が開設するホームページ | 候補者が政党以外のホームページ | 候補者から送られてきた電子メール | その他 | どれも役立たなかった |
|------------------|-----------------|---------------|------------|--------------|-------------|----------------|-----------------|------------------|-----------|-------------|
| 総数 | 118 19.5 | 20 3.3 | 85 14.0 | 59 9.8 | 4 0.7 | 13 2.1 | 7 1.2 | 3 0.5 | 29 4.8 | 122 20.2 |
| その他 | 3 13.6 | 1 4.5 | 2 9.1 | 1 4.5 | - | - | - | - | 2 9.1 | 8 36.4 |
| 無回答 | - | - | - | - | - | - | - | - | - | - |
| 小・高等小学校・新制中学校 | 12 19.7 | 1 1.6 | 8 13.1 | 5 8.2 | - | 1 1.6 | 1 1.6 | - | 3 4.9 | 13 21.3 |
| 旧制中学校・旧制女学校・新制高校 | 38 19.4 | 10 5.1 | 35 17.9 | 27 13.8 | 2 1.0 | 2 1.0 | 1 0.5 | 1 0.5 | 9 4.6 | 35 17.9 |
| 新高専・短大・専修学校 | 28 22.6 | 5 4.0 | 13 10.5 | 13 10.5 | - | 3 2.4 | 2 1.6 | - | 9 7.3 | 25 20.2 |
| 旧高専・旧制大学・新制大学 | 34 18.5 | 3 1.6 | 24 13.0 | 10 5.4 | 1 0.5 | 5 2.7 | 3 1.6 | - | 6 3.3 | 38 20.7 |
| 大学院 | 3 15.8 | - | 1 5.3 | 2 10.5 | - | 2 10.5 | - | 1 5.3 | 1 5.3 | 5 26.3 |
| 無回答 | 3 14.3 | 1 4.8 | 4 19.0 | 2 9.5 | 1 4.8 | - | - | 1 4.8 | 1 4.8 | 6 28.6 |
| 5年未満 | - | - | - | - | - | - | - | - | - | 1 50.0 |
| 5年～10年未満 | 3 18.8 | - | - | 3 18.8 | - | - | - | - | - | 5 31.3 |
| 10年～20年未満 | 4 12.1 | - | 1 3.0 | 2 6.1 | - | 1 3.0 | - | - | 2 6.1 | 6 18.2 |
| 20年～30年未満 | 17 19.8 | - | 10 11.6 | 9 10.5 | 1 1.2 | 1 1.2 | 2 2.3 | 1 1.2 | 5 5.8 | 27 31.4 |
| 30年～40年未満 | 17 21.5 | 3 3.8 | 9 11.4 | 3 3.8 | - | 3 3.8 | 3 3.8 | - | 3 3.8 | 18 22.8 |
| 40年～50年未満 | 25 21.2 | 4 3.4 | 16 13.6 | 12 10.2 | 1 0.8 | 5 4.2 | 2 1.7 | - | 6 5.1 | 24 20.3 |
| 50年～60年未満 | 19 18.8 | 4 4.0 | 15 14.9 | 14 13.9 | - | 1 1.0 | - | 2 2.0 | 5 5.0 | 17 16.8 |
| 60年以上 | 30 19.5 | 9 5.8 | 33 21.4 | 16 10.4 | 1 0.6 | 2 1.3 | - | - | 7 4.5 | 21 13.6 |
| 無回答 | 3 18.8 | - | 1 6.3 | - | 1 6.3 | - | - | - | 1 6.3 | 3 18.8 |
| ①維新の党 | 14 23.0 | - | 9 14.8 | 7 11.5 | 1 1.6 | 2 3.3 | 3 4.9 | - | 1 1.6 | 8 13.1 |
| ②公明党 | 4 15.4 | 1 3.8 | 3 11.5 | 2 7.7 | - | 1 3.8 | - | - | 2 7.7 | 1 3.8 |
| ③次世代の党 | 2 66.7 | - | 1 33.3 | 1 33.3 | - | 2 66.7 | 1 33.3 | - | 1 33.3 | - |
| ④社会民主党 | - | - | 1 100.0 | 1 100.0 | - | - | - | - | - | - |
| ⑤自由民主党 | 42 23.0 | 6 3.3 | 27 14.8 | 19 10.4 | 1 0.5 | 4 2.2 | - | 1 0.5 | 14 7.7 | 31 16.9 |
| ⑥新党改革 | - | - | - | - | - | - | - | - | - | - |
| ⑦生活の党と山本太郎となかまたち | - | - | - | - | - | - | - | - | - | - |
| ⑧太陽の党 | - | - | - | - | - | - | - | - | - | - |
| ⑨日本共産党 | 11 17.5 | 3 4.8 | 12 19.0 | 5 7.9 | - | 1 1.6 | 2 3.2 | 1 1.6 | 2 3.2 | 8 12.7 |
| ⑩日本を元気にする会 | - | - | - | - | - | - | - | - | - | - |
| ⑪民主党 | 10 19.2 | 3 5.8 | 9 17.3 | 10 19.2 | 1 1.9 | 1 1.9 | - | - | 1 1.9 | 9 17.3 |
| ⑫その他の政党 | - | - | - | - | - | - | - | - | - | 1 100.0 |
| ⑬支持政党なし（好きな政党なし） | 22 19.0 | 4 3.4 | 13 11.2 | 7 6.0 | - | 1 0.9 | - | - | 5 4.3 | 37 31.9 |
| ⑭わからない | 9 16.7 | 1 1.9 | 4 7.4 | 4 7.4 | 1 1.9 | 1 1.9 | 1 1.9 | 1 1.9 | 2 3.7 | 19 35.2 |

『京都市民の政治意識調査』（平成27年4月）

【クロス集計】

問10 投票するかしらないか、あるいはだれに投票するかしらないかを決めるのに役立ったものが次の中にあるでしょうか。役立ったものをあげてください。
（○印はいくつでも）

| | 掲示板に貼った候補者のポスター | 候補者からの電話による勧誘 | 新聞の選挙報道 | テレビ・ラジオの選挙報道 | 週刊誌・雑誌の選挙報道 | 候補者・政党が開設するホームページ | 候補者・政党以外のホームページ | 候補者から送られてきた電子メール | その他 | どれも役立たなかった |
|-----|-----------------|---------------|------------|--------------|-------------|-------------------|-----------------|------------------|-----------|-------------|
| 総数 | 118 19.5 | 20 3.3 | 85 14.0 | 59 9.8 | 4 0.7 | 13 2.1 | 7 1.2 | 3 0.5 | 29 4.8 | 122 20.2 |
| 無回答 | 4 8.9 | 2 4.4 | 6 13.3 | 3 6.7 | - | - | - | - | 1 2.2 | 8 17.8 |

『京都市民の政治意識調査』（平成27年4月）

【クロス集計】

問11 では、この中ではどうでしょうか。役立ったものをあげてください。
 (○印はいくつでも)

| | 合計 | 家族との話し合い・すすめ | 近所の人との話し合い・すすめ | 職場での話し合い・すすめ | 友人知人との話し合い・すすめ | 親戚との話し合い・すすめ | 上役や有力者、その他義理のある人 | インターネット上の知り合いとの話し合い・すすめ | その他との話し合い・すすめ | どれも役立たなかった |
|------------|-----|--------------|----------------|--------------|----------------|--------------|------------------|-------------------------|---------------|-------------|
| 総数 | 605 | 154 25.5 | 27 4.5 | 30 5.0 | 75 12.4 | 9 1.5 | 11 1.8 | 9 1.5 | 9 1.5 | 288 47.6 |
| 男性計 | 289 | 69 23.9 | 11 3.8 | 22 7.6 | 34 11.8 | 3 1.0 | 8 2.8 | 8 2.8 | 5 1.7 | 136 47.1 |
| 20代 | 28 | 4 14.3 | 1 3.6 | 3 10.7 | 2 7.1 | - | 2 7.1 | 3 10.7 | - | 14 50.0 |
| 30代 | 17 | 5 29.4 | - | 1 5.9 | - | - | - | 1 5.9 | - | 10 58.8 |
| 40代 | 57 | 8 14.0 | 1 1.8 | 3 5.3 | 4 7.0 | 1 1.8 | 1 1.8 | 3 5.3 | - | 31 54.4 |
| 50代 | 52 | 10 19.2 | 1 1.9 | 7 13.5 | 8 15.4 | 1 1.9 | 1 1.9 | - | 1 1.9 | 27 51.9 |
| 60代 | 69 | 20 29.0 | 5 7.2 | 7 10.1 | 8 11.6 | - | 3 4.3 | 1 1.4 | 3 4.3 | 26 37.7 |
| 70代以上 | 66 | 22 33.3 | 3 4.5 | 1 1.5 | 12 18.2 | 1 1.5 | 1 1.5 | - | 1 1.5 | 28 42.4 |
| 女性計 | 316 | 85 26.9 | 16 5.1 | 8 2.5 | 41 13.0 | 6 1.9 | 3 0.9 | 1 0.3 | 4 1.3 | 152 48.1 |
| 20代 | 19 | 8 42.1 | - | 1 5.3 | - | - | - | - | - | 11 57.9 |
| 30代 | 38 | 8 21.1 | 3 7.9 | 3 7.9 | 4 10.5 | 2 5.3 | 1 2.6 | 1 2.6 | - | 21 55.3 |
| 40代 | 67 | 12 17.9 | 1 1.5 | 1 1.5 | 10 14.9 | - | 1 1.5 | - | - | 38 56.7 |
| 50代 | 48 | 10 20.8 | - | 1 2.1 | 6 12.5 | - | 1 2.1 | - | 1 2.1 | 28 58.3 |
| 60代 | 69 | 22 31.9 | 5 7.2 | - | 9 13.0 | 2 2.9 | - | - | 2 2.9 | 29 42.0 |
| 70代以上 | 75 | 25 33.3 | 7 9.3 | 2 2.7 | 12 16.0 | 2 2.7 | - | - | 1 1.3 | 25 33.3 |
| 当日投票した | 320 | 93 29.1 | 15 4.7 | 16 5.0 | 45 14.1 | 6 1.9 | 8 2.5 | 2 0.6 | 6 1.9 | 150 46.9 |
| 期日前投票をした | 76 | 28 36.8 | 6 7.9 | - | 14 18.4 | 1 1.3 | - | 3 3.9 | 2 2.6 | 25 32.9 |
| 不在者投票をした | 5 | 1 20.0 | 1 20.0 | - | 1 20.0 | - | - | - | - | 3 60.0 |
| 白票を投票した | 1 | - | - | - | - | - | - | - | - | - |
| 投票しなかった | 182 | 27 14.8 | 5 2.7 | 14 7.7 | 15 8.2 | 2 1.1 | 2 1.1 | 3 1.6 | 1 0.5 | 100 54.9 |
| 忘れた・覚えていない | 10 | 2 20.0 | - | - | - | - | 1 10.0 | - | - | 6 60.0 |
| 無回答 | 11 | 3 27.3 | - | - | - | - | - | 1 9.1 | - | 4 36.4 |
| 農・林・漁業 | 2 | 2 100.0 | - | - | 1 50.0 | - | - | - | - | - |
| 商工・自営業 | 64 | 19 29.7 | 3 4.7 | 4 6.3 | 9 14.1 | 2 3.1 | 2 3.1 | 2 3.1 | - | 27 42.2 |
| 専門・管理的職業 | 47 | 11 23.4 | 3 6.4 | 3 6.4 | 10 21.3 | - | 1 2.1 | 2 4.3 | - | 22 46.8 |
| 事務・技術的職業 | 81 | 10 12.3 | - | 6 7.4 | 5 6.2 | - | 2 2.5 | 1 1.2 | - | 49 60.5 |
| 労務・技能的職業 | 41 | 7 17.1 | 4 9.8 | 5 12.2 | 5 12.2 | - | 2 4.9 | - | 1 2.4 | 18 43.9 |
| セールス・販売的職業 | 26 | 7 26.9 | - | 2 7.7 | 4 15.4 | - | - | 1 3.8 | 1 3.8 | 10 38.5 |
| サービスの職業 | 69 | 20 29.0 | - | 7 10.1 | 8 11.6 | 1 1.4 | 1 1.4 | 1 1.4 | 3 4.3 | 36 52.2 |
| 学生 | 7 | 2 28.6 | - | - | - | - | - | - | - | 5 71.4 |
| 専業主婦 | 135 | 45 33.3 | 9 6.7 | 1 0.7 | 14 10.4 | 4 3.0 | 1 0.7 | - | 1 0.7 | 65 48.1 |
| 無職 | 111 | 24 21.6 | 7 6.3 | 2 1.8 | 17 15.3 | 2 1.8 | 2 1.8 | 2 1.8 | 2 1.8 | 45 40.5 |

『京都市民の政治意識調査』（平成27年4月）

〔クロス集計〕

問11 では、この中ではどうでしょうか。役立ったものをあげてください。
（○印はいくつでも）

| | 合計 | 家族との話し合い・すすめ | 近所の人との話し合い・すすめ | 職場での話し合い・すすめ | 友人知人との話し合い・すすめ | 親戚との話し合い・すすめ | 上役や有力者、その他義理のある人 | インターネット上の知り合いとの話し合い | その他の話し合い・すすめ | どれも役立たなかった |
|------------------|-----|--------------|----------------|--------------|----------------|--------------|------------------|---------------------|--------------|-------------|
| 総数 | 605 | 154 25.5 | 27 4.5 | 30 5.0 | 75 12.4 | 9 1.5 | 11 1.8 | 9 1.5 | 9 1.5 | 288 47.6 |
| その他 | 22 | 7 31.8 | 1 4.5 | - | 2 9.1 | - | - | - | 1 4.5 | 11 50.0 |
| 無回答 | - | - | - | - | - | - | - | - | - | - |
| 小・高等小学校・新制中学校 | 61 | 21 34.4 | 1 1.6 | 3 4.9 | 4 6.6 | 4 6.6 | - | - | 1 1.6 | 26 42.6 |
| 旧制中学校・旧制女学校・新制高校 | 196 | 50 25.5 | 15 7.7 | 6 3.1 | 29 14.8 | 2 1.0 | 4 2.0 | 2 1.0 | 4 2.0 | 91 46.4 |
| 新高専・短大・専修学校 | 124 | 28 22.6 | 6 4.8 | 5 4.0 | 18 14.5 | 2 1.6 | 2 1.6 | 1 0.8 | 2 1.6 | 58 46.8 |
| 旧高専・旧制大学・新制大学 | 184 | 52 28.3 | 3 1.6 | 15 8.2 | 18 9.8 | 1 0.5 | 4 2.2 | 5 2.7 | 2 1.1 | 88 47.8 |
| 大学院 | 19 | 3 15.8 | 2 10.5 | - | 2 10.5 | - | - | - | 1 5.3 | 11 57.9 |
| 無回答 | 21 | - | - | 1 4.8 | 4 19.0 | - | 1 4.8 | - | - | 14 66.7 |
| 5年未満 | 2 | 1 50.0 | - | - | - | - | - | - | - | 1 50.0 |
| 5年～10年未満 | 16 | 1 6.3 | 1 6.3 | - | 2 12.5 | - | - | - | - | 11 68.8 |
| 10年～20年未満 | 33 | 7 21.2 | - | - | 3 9.1 | - | - | - | - | 19 57.6 |
| 20年～30年未満 | 86 | 17 19.8 | 2 2.3 | 7 8.1 | 7 8.1 | - | 2 2.3 | 3 3.5 | 1 1.2 | 49 57.0 |
| 30年～40年未満 | 79 | 15 19.0 | 5 6.3 | 8 10.1 | 9 11.4 | 3 3.8 | 2 2.5 | 3 3.8 | - | 40 50.6 |
| 40年～50年未満 | 118 | 33 28.0 | 6 5.1 | 2 1.7 | 18 15.3 | - | 3 2.5 | 3 2.5 | 2 1.7 | 47 39.8 |
| 50年～60年未満 | 101 | 24 23.8 | - | 6 5.9 | 14 13.9 | 3 3.0 | 1 1.0 | - | 1 1.0 | 55 54.5 |
| 60年以上 | 154 | 51 33.1 | 12 7.8 | 5 3.2 | 21 13.6 | 3 1.9 | 3 1.9 | - | 5 3.2 | 60 39.0 |
| 無回答 | 16 | 5 31.3 | 1 6.3 | 2 12.5 | 1 6.3 | - | - | - | - | 6 37.5 |
| ①維新の党 | 61 | 17 27.9 | - | 3 4.9 | 9 14.8 | 1 1.6 | 1 1.6 | 3 4.9 | - | 31 50.8 |
| ②公明党 | 26 | 14 53.8 | 6 23.1 | 2 7.7 | 13 50.0 | 1 3.8 | - | - | - | 1 3.8 |
| ③次世代の党 | 3 | 1 33.3 | - | - | 1 33.3 | - | - | - | 1 33.3 | 1 33.3 |
| ④社会民主党 | 1 | 1 100.0 | - | - | - | - | - | - | - | - |
| ⑤自由民主党 | 183 | 48 26.2 | 10 5.5 | 9 4.9 | 16 8.7 | 4 2.2 | 5 2.7 | 2 1.1 | 3 1.6 | 87 47.5 |
| ⑥新党改革 | - | - | - | - | - | - | - | - | - | - |
| ⑦生活の党と山本太郎となかまたち | - | - | - | - | - | - | - | - | - | - |
| ⑧太陽の党 | - | - | - | - | - | - | - | - | - | - |
| ⑨日本共産党 | 63 | 23 36.5 | 4 6.3 | 4 6.3 | 9 14.3 | - | 1 1.6 | 3 4.8 | 1 1.6 | 18 28.6 |
| ⑩日本を元気にする会 | - | - | - | - | - | - | - | - | - | - |
| ⑪民主党 | 52 | 20 38.5 | 2 3.8 | 2 3.8 | 9 17.3 | - | 1 1.9 | - | 3 5.8 | 15 28.8 |
| ⑫その他の政党 | 1 | - | - | - | - | - | - | - | - | 1 100.0 |
| ⑬支持政党なし（好きな政党なし） | 116 | 14 12.1 | 3 2.6 | 3 2.6 | 8 6.9 | - | 1 0.9 | 1 0.9 | 1 0.9 | 78 67.2 |
| ⑭わからない | 54 | 8 14.8 | 1 1.9 | 6 11.1 | 4 7.4 | 2 3.7 | 2 3.7 | - | - | 35 64.8 |

『京都市民の政治意識調査』（平成27年4月）

【クロス集計】

問11 では、この中ではどうでしょうか。役立ったものをあげてください。
 （○印はいくつでも）

| | 合 計 | 家族との 話し合い・ すすめ | 近所の人 との話し 合い・す すすめ | 職場での 話し合い・ すすめ | 友人知人 との話し 合い・す すすめ | 親戚との 話し合い ・すすめ | 上役や有 力者、そ の他義理 のある人 | インター ネット上 の知り合 いとの話 め | その他と の話し合 い・すす め | どれも役 立たなか った |
|-----|-----|----------------------|-----------------------------|----------------------|-----------------------------|----------------------|------------------------------|-----------------------------------|---------------------------|--------------------|
| 総 数 | 605 | 154 25.5 | 27 4.5 | 30 5.0 | 75 12.4 | 9 1.5 | 11 1.8 | 9 1.5 | 9 1.5 | 288 47.6 |
| 無回答 | 45 | 8 17.8 | 1 2.2 | 1 2.2 | 6 13.3 | 1 2.2 | - | - | - | 21 46.7 |

『京都市民の政治意識調査』（平成27年4月）

【クロス集計】

問12 では、この中ではどうでしょうか。役立ったものをあげてください。
（○印はいくつでも）

| | 合計 | 同業者団体・企業組合 | 労働組合（連合系） | 労働組合（全労連系） | 労働組合（全労協系） | 労働組合（その他） | 企業・会社 | P. T. A. | 女性会・青年団・その他の地域団体 | 文化・学習サークル・趣味の会・同 | 環境保護などの市民運動団体 |
|------------|-----|------------|-----------|------------|------------|-----------|-----------|-----------|------------------|------------------|---------------|
| 総数 | 605 | 14 2.3 | 5 0.8 | 3 0.5 | - | 3 0.5 | 12 2.0 | 2 0.3 | 8 1.3 | 17 2.8 | 6 1.0 |
| 男性計 | 289 | 11 3.8 | 3 1.0 | 2 0.7 | - | 1 0.3 | 7 2.4 | - | 2 0.7 | 10 3.5 | 2 0.7 |
| 20代 | 28 | - | 1 3.6 | - | - | - | 2 7.1 | - | - | 2 7.1 | - |
| 30代 | 17 | - | - | - | - | - | 2 11.8 | - | - | 1 5.9 | - |
| 40代 | 57 | - | - | - | - | - | 1 1.8 | - | - | - | - |
| 50代 | 52 | 4 7.7 | - | 1 1.9 | - | - | - | - | 1 1.9 | 1 1.9 | - |
| 60代 | 69 | 4 5.8 | 2 2.9 | 1 1.4 | - | 1 1.4 | 2 2.9 | - | - | 3 4.3 | - |
| 70代以上 | 66 | 3 4.5 | - | - | - | - | - | - | 1 1.5 | 3 4.5 | 2 3.0 |
| 女性計 | 316 | 3 0.9 | 2 0.6 | 1 0.3 | - | 2 0.6 | 5 1.6 | 2 0.6 | 6 1.9 | 7 2.2 | 4 1.3 |
| 20代 | 19 | - | - | - | - | - | 1 5.3 | - | - | - | - |
| 30代 | 38 | - | - | - | - | - | 1 2.6 | - | 1 2.6 | - | - |
| 40代 | 67 | 1 1.5 | 1 1.5 | - | - | 2 3.0 | 1 1.5 | - | - | - | - |
| 50代 | 48 | - | - | 1 2.1 | - | - | 1 2.1 | - | - | - | 1 2.1 |
| 60代 | 69 | 1 1.4 | 1 1.4 | - | - | - | - | - | 2 2.9 | 3 4.3 | - |
| 70代以上 | 75 | 1 1.3 | - | - | - | - | 1 1.3 | 2 2.7 | 3 4.0 | 4 5.3 | 3 4.0 |
| 当日投票した | 320 | 9 2.8 | 4 1.3 | 2 0.6 | - | 1 0.3 | 6 1.9 | 1 0.3 | 5 1.6 | 8 2.5 | 3 0.9 |
| 期日前投票をした | 76 | 4 5.3 | - | - | - | - | - | - | 1 1.3 | 3 3.9 | 2 2.6 |
| 不在者投票をした | 5 | - | - | - | - | - | - | 1 20.0 | - | 1 20.0 | - |
| 白票を投票した | 1 | - | - | - | - | - | - | - | - | - | - |
| 投票しなかった | 182 | 1 0.5 | 1 0.5 | 1 0.5 | - | 2 1.1 | 5 2.7 | - | 2 1.1 | 4 2.2 | 1 0.5 |
| 忘れた・覚えていない | 10 | - | - | - | - | - | - | - | - | 1 10.0 | - |
| 無回答 | 11 | - | - | - | - | - | 1 9.1 | - | - | - | - |
| 農・林・漁業 | 2 | 1 50.0 | - | - | - | - | - | - | - | - | - |
| 商工・自営業 | 64 | 6 9.4 | - | 1 1.6 | - | - | 1 1.6 | - | - | - | - |
| 専門・管理的職業 | 47 | 3 6.4 | 1 2.1 | - | - | 1 2.1 | 1 2.1 | 1 2.1 | - | 2 4.3 | - |
| 事務・技術的職業 | 81 | - | - | 2 2.5 | - | 2 2.5 | 3 3.7 | - | - | - | - |
| 労務・技能的職業 | 41 | - | 2 4.9 | - | - | - | 1 2.4 | 1 2.4 | 2 4.9 | 1 2.4 | 1 2.4 |
| セールス・販売的職業 | 26 | - | - | - | - | - | 1 3.8 | - | - | - | - |
| サービスの職業 | 69 | 2 2.9 | - | - | - | - | 2 2.9 | - | 1 1.4 | 2 2.9 | - |
| 学生 | 7 | - | - | - | - | - | - | - | - | - | - |
| 専業主婦 | 135 | 2 1.5 | 1 0.7 | - | - | - | 2 1.5 | - | 4 3.0 | 2 1.5 | 2 1.5 |
| 無職 | 111 | - | 1 0.9 | - | - | - | 1 0.9 | - | 1 0.9 | 9 8.1 | 3 2.7 |

『京都市民の政治意識調査』（平成27年4月）

【クロス集計】

問12 では、この中ではどうでしょうか。役立ったものをあげてください。
 (○印はいくつでも)

| | 合計 | 同業者団体・企業組合 | 労働組合(連合系) | 労働組合(全労連系) | 労働組合(全労協系) | 労働組合(その他) | 企業・会社 | P. T. A. | 女性会・青年団・その他の地域団体 | 文化・学習サークル・趣味の会・同体 | 環境保護などの市民運動団体 |
|------------------|-----|------------|-----------|------------|------------|-----------|-----------|----------|------------------|-------------------|---------------|
| 総数 | 605 | 14 2.3 | 5 0.8 | 3 0.5 | - | 3 0.5 | 12 2.0 | 2 0.3 | 8 1.3 | 17 2.8 | 6 1.0 |
| その他 | 22 | - | - | - | - | - | - | - | - | 1 4.5 | - |
| 無回答 | - | - | - | - | - | - | - | - | - | - | - |
| 小・高等小学校・新制中学校 | 61 | 2 3.3 | 1 1.6 | 1 1.6 | - | - | - | - | - | 3 4.9 | 1 1.6 |
| 旧制中学校・旧制女学校・新制高校 | 196 | 4 2.0 | 3 1.5 | - | - | - | 1 0.5 | - | 6 3.1 | 7 3.6 | 2 1.0 |
| 新高専・短大・専修学校 | 124 | 1 0.8 | - | 1 0.8 | - | - | 2 1.6 | 1 0.8 | 2 1.6 | - | 2 1.6 |
| 旧高専・旧制大学・新制大学 | 184 | 6 3.3 | 1 0.5 | 1 0.5 | - | 2 1.1 | 8 4.3 | - | - | 5 2.7 | 1 0.5 |
| 大学院 | 19 | - | - | - | - | 1 5.3 | - | 1 5.3 | - | 1 5.3 | - |
| 無回答 | 21 | 1 4.8 | - | - | - | - | 1 4.8 | - | - | 1 4.8 | - |
| 5年未満 | 2 | - | - | - | - | - | - | - | - | - | - |
| 5年～10年未満 | 16 | - | - | - | - | - | - | 1 6.3 | - | 1 6.3 | - |
| 10年～20年未満 | 33 | - | - | - | - | - | 1 3.0 | - | - | - | - |
| 20年～30年未満 | 86 | 1 1.2 | 1 1.2 | 1 1.2 | - | 2 2.3 | 3 3.5 | - | - | 3 3.5 | 1 1.2 |
| 30年～40年未満 | 79 | - | - | - | - | - | 2 2.5 | - | 1 1.3 | 1 1.3 | - |
| 40年～50年未満 | 118 | 2 1.7 | 1 0.8 | - | - | 1 0.8 | 3 2.5 | 1 0.8 | 3 2.5 | - | 1 0.8 |
| 50年～60年未満 | 101 | 5 5.0 | - | 1 1.0 | - | - | 1 1.0 | - | 1 1.0 | 2 2.0 | 1 1.0 |
| 60年以上 | 154 | 6 3.9 | 3 1.9 | - | - | - | 1 0.6 | - | 3 1.9 | 10 6.5 | 3 1.9 |
| 無回答 | 16 | - | - | 1 6.3 | - | - | 1 6.3 | - | - | - | - |
| ①維新の党 | 61 | 3 4.9 | 1 1.6 | - | - | - | 1 1.6 | - | - | 1 1.6 | - |
| ②公明党 | 26 | 1 3.8 | - | - | - | - | - | - | 1 3.8 | - | - |
| ③次世代の党 | 3 | - | - | - | - | - | - | - | - | - | - |
| ④社会民主党 | 1 | - | - | - | - | - | - | - | - | - | - |
| ⑤自由民主党 | 183 | 4 2.2 | - | - | - | - | 4 2.2 | 1 0.5 | 4 2.2 | 5 2.7 | 2 1.1 |
| ⑥新党改革 | - | - | - | - | - | - | - | - | - | - | - |
| ⑦生活の党と山本太郎となかまたち | - | - | - | - | - | - | - | - | - | - | - |
| ⑧太陽の党 | - | - | - | - | - | - | - | - | - | - | - |
| ⑨日本共産党 | 63 | 3 4.8 | - | 2 3.2 | - | 2 3.2 | 1 1.6 | - | 1 1.6 | 4 6.3 | 2 3.2 |
| ⑩日本を元気にする会 | - | - | - | - | - | - | - | - | - | - | - |
| ⑪民主党 | 52 | 1 1.9 | 4 7.7 | 1 1.9 | - | - | 1 1.9 | 1 1.9 | - | 3 5.8 | 1 1.9 |
| ⑫その他の政党 | 1 | - | - | - | - | - | - | - | - | - | - |
| ⑬支持政党なし(好きな政党なし) | 116 | 2 1.7 | - | - | - | 1 0.9 | 2 1.7 | - | - | 1 0.9 | 1 0.9 |
| ⑭わからない | 54 | - | - | - | - | - | 2 3.7 | - | 1 1.9 | 1 1.9 | - |

『京都市民の政治意識調査』（平成27年4月）

【クロス集計】

問12 では、この中ではどうでしょうか。役立ったものをあげてください。
（○印はいくつでも）

| | 合計 | 同業者団体・企業組合 | 労働組合（連合系） | 労働組合（全労連系） | 労働組合（全労協系） | 労働組合（その他） | 企業・会社 | P. T. A. | 女性会・青年団・その他の地域団体 | 文化・学習サークル・趣味の会・同 | 環境保護などの市民運動団体 |
|-----|-----|------------|-----------|------------|------------|-----------|-----------|----------|------------------|------------------|---------------|
| 総数 | 605 | 14 2.3 | 5 0.8 | 3 0.5 | - | 3 0.5 | 12 2.0 | 2 0.3 | 8 1.3 | 17 2.8 | 6 1.0 |
| 無回答 | 45 | - | - | - | - | - | 1 2.2 | - | 1 2.2 | 2 4.4 | - |

『京都市民の政治意識調査』（平成27年4月）

【クロス集計】

問12 では、この中ではどうでしょうか。役立ったものをあげてください。
 (○印はいくつでも)

| | 体育振興 会など地 域スポー ツ団体 | 社会福祉 協議会・ 日赤奉仕 団などの | 宗教団体 | 町内会・ 自治会 | 政党・政 治団体 | 政治家の 後援会 | 同窓会・ 同郷会 | 遺族会 | NGO・ NPO | その他 | どれも役 立たなかつ た |
|------------|-----------------------------|------------------------------|------|-------------|-------------|-------------|-------------|-----|-------------|-----|--------------------|
| 総数 | 6 | 8 | 13 | 33 | 42 | 18 | 4 | 4 | 1 | 16 | 364 |
| | 1.0 | 1.3 | 2.1 | 5.5 | 6.9 | 3.0 | 0.7 | 0.7 | 0.2 | 2.6 | 60.2 |
| 男性計 | 2 | 3 | 4 | 18 | 25 | 10 | 2 | 1 | - | 8 | 171 |
| | 0.7 | 1.0 | 1.4 | 6.2 | 8.7 | 3.5 | 0.7 | 0.3 | - | 2.8 | 59.2 |
| 20代 | - | - | - | 1 | 2 | 1 | - | - | - | - | 19 |
| | - | - | - | 3.6 | 7.1 | 3.6 | - | - | - | - | 67.9 |
| 30代 | - | - | - | - | - | - | - | - | - | - | 13 |
| | - | - | - | - | - | - | - | - | - | - | 76.5 |
| 40代 | - | - | - | 3 | 2 | 1 | - | - | - | 1 | 43 |
| | - | - | - | 5.3 | 3.5 | 1.8 | - | - | - | 1.8 | 75.4 |
| 50代 | 1 | - | 2 | 2 | 6 | 1 | - | 1 | - | 2 | 31 |
| | 1.9 | - | 3.8 | 3.8 | 11.5 | 1.9 | - | 1.9 | - | 3.8 | 59.6 |
| 60代 | - | 1 | 1 | 6 | 9 | 4 | - | - | - | 2 | 31 |
| | - | 1.4 | 1.4 | 8.7 | 13.0 | 5.8 | - | - | - | 2.9 | 44.9 |
| 70代以上 | 1 | 2 | 1 | 6 | 6 | 3 | 2 | - | - | 3 | 34 |
| | 1.5 | 3.0 | 1.5 | 9.1 | 9.1 | 4.5 | 3.0 | - | - | 4.5 | 51.5 |
| 女性計 | 4 | 5 | 9 | 15 | 17 | 8 | 2 | 3 | 1 | 8 | 193 |
| | 1.3 | 1.6 | 2.8 | 4.7 | 5.4 | 2.5 | 0.6 | 0.9 | 0.3 | 2.5 | 61.1 |
| 20代 | - | - | - | - | - | - | - | - | - | - | 16 |
| | - | - | - | - | - | - | - | - | - | - | 84.2 |
| 30代 | 1 | - | 1 | - | - | - | - | - | - | 1 | 28 |
| | 2.6 | - | 2.6 | - | - | - | - | - | - | 2.6 | 73.7 |
| 40代 | - | - | 1 | 1 | - | 1 | - | - | - | - | 50 |
| | - | - | 1.5 | 1.5 | - | 1.5 | - | - | - | - | 74.6 |
| 50代 | 1 | 1 | - | 4 | 2 | - | 1 | 1 | - | 1 | 35 |
| | 2.1 | 2.1 | - | 8.3 | 4.2 | - | 2.1 | 2.1 | - | 2.1 | 72.9 |
| 60代 | 2 | 1 | 4 | 3 | 4 | 1 | - | - | - | 3 | 34 |
| | 2.9 | 1.4 | 5.8 | 4.3 | 5.8 | 1.4 | - | - | - | 4.3 | 49.3 |
| 70代以上 | - | 3 | 3 | 7 | 11 | 6 | 1 | 2 | 1 | 3 | 30 |
| | - | 4.0 | 4.0 | 9.3 | 14.7 | 8.0 | 1.3 | 2.7 | 1.3 | 4.0 | 40.0 |
| 当日投票した | 4 | 3 | 4 | 23 | 26 | 12 | 3 | 3 | - | 10 | 189 |
| | 1.3 | 0.9 | 1.3 | 7.2 | 8.1 | 3.8 | 0.9 | 0.9 | - | 3.1 | 59.1 |
| 期日前投票をした | 1 | 2 | 7 | 3 | 10 | 6 | - | - | 1 | 2 | 38 |
| | 1.3 | 2.6 | 9.2 | 3.9 | 13.2 | 7.9 | - | - | 1.3 | 2.6 | 50.0 |
| 不在者投票をした | - | 1 | 1 | - | 1 | - | - | - | - | - | 3 |
| | - | 20.0 | 20.0 | - | 20.0 | - | - | - | - | - | 60.0 |
| 白票を投票した | - | - | - | - | - | - | - | - | - | - | - |
| | - | - | - | - | - | - | - | - | - | - | - |
| 投票しなかった | 1 | 2 | 1 | 6 | 5 | - | 1 | 1 | - | 3 | 122 |
| | 0.5 | 1.1 | 0.5 | 3.3 | 2.7 | - | 0.5 | 0.5 | - | 1.6 | 67.0 |
| 忘れた・覚えていない | - | - | - | 1 | - | - | - | - | - | - | 6 |
| | - | - | - | 10.0 | - | - | - | - | - | - | 60.0 |
| 無回答 | - | - | - | - | - | - | - | - | - | 1 | 6 |
| | - | - | - | - | - | - | - | - | - | 9.1 | 54.5 |
| 農・林・漁業 | - | - | - | - | - | - | - | - | - | - | - |
| | - | - | - | - | - | - | - | - | - | - | - |
| 商工・自営業 | - | 1 | 1 | 6 | 6 | 5 | - | 1 | - | 1 | 30 |
| | - | 1.6 | 1.6 | 9.4 | 9.4 | 7.8 | - | 1.6 | - | 1.6 | 46.9 |
| 専門・管理的職業 | 1 | 1 | 3 | 1 | 3 | 2 | - | - | - | 1 | 28 |
| | 2.1 | 2.1 | 6.4 | 2.1 | 6.4 | 4.3 | - | - | - | 2.1 | 59.6 |
| 事務・技術的職業 | - | - | - | - | 6 | 2 | - | - | - | 1 | 58 |
| | - | - | - | - | 7.4 | 2.5 | - | - | - | 1.2 | 71.6 |
| 労務・技能的職業 | 1 | 1 | 1 | 3 | 4 | 1 | 1 | 1 | - | 2 | 24 |
| | 2.4 | 2.4 | 2.4 | 7.3 | 9.8 | 2.4 | 2.4 | 2.4 | - | 4.9 | 58.5 |
| セールス・販売的職業 | 1 | - | - | 1 | 2 | 1 | - | - | - | - | 17 |
| | 3.8 | - | - | 3.8 | 7.7 | 3.8 | - | - | - | - | 65.4 |
| サービスの職業 | 1 | - | - | 5 | 3 | 3 | - | - | - | 2 | 50 |
| | 1.4 | - | - | 7.2 | 4.3 | 4.3 | - | - | - | 2.9 | 72.5 |
| 学 生 | - | - | - | - | - | - | - | - | - | - | 7 |
| | - | - | - | - | - | - | - | - | - | - | 100.0 |
| 専業主婦 | 1 | 1 | 6 | 9 | 8 | 4 | 1 | 2 | 1 | 4 | 74 |
| | 0.7 | 0.7 | 4.4 | 6.7 | 5.9 | 3.0 | 0.7 | 1.5 | 0.7 | 3.0 | 54.8 |
| 無 職 | 1 | 4 | 2 | 8 | 10 | - | 2 | - | - | 4 | 60 |
| | 0.9 | 3.6 | 1.8 | 7.2 | 9.0 | - | 1.8 | - | - | 3.6 | 54.1 |

『京都市民の政治意識調査』（平成27年4月）

[クロス集計]

問12 では、この中ではどうでしょうか。役立ったものをあげてください。
(○印はいくつでも)

| | 体育振興 会など地 域スポー ツ団体 | 社会福祉 協議会・ 日赤奉仕 団などの | 宗教団体 | 町内会・ 自治会 | 政党・政 治団体 | 政治家の 後援会 | 同窓会・ 同郷会 | 遺族会 | NGO・ NPO | その他 | どれも役 立たなか った |
|------------------|-----------------------------|------------------------------|-----------|-------------|-------------|-------------|-------------|----------|-------------|-----------|--------------------|
| 総数 | 6 1.0 | 8 1.3 | 13 2.1 | 33 5.5 | 42 6.9 | 18 3.0 | 4 0.7 | 4 0.7 | 1 0.2 | 16 2.6 | 364 60.2 |
| その他 | - | - | - | - | - | - | - | - | - | 1 4.5 | 16 72.7 |
| 無回答 | - | - | - | - | - | - | - | - | - | - | - |
| 小・高等小学校・新制中学校 | 1 1.6 | 1 1.6 | 1 1.6 | 3 4.9 | 4 6.6 | - | - | - | - | 1 1.6 | 36 59.0 |
| 旧制中学校・旧制女学校・新制高校 | 3 1.5 | 2 1.0 | 4 2.0 | 9 4.6 | 15 7.7 | 8 4.1 | 1 0.5 | 1 0.5 | 1 0.5 | 11 5.6 | 109 55.6 |
| 新高専・短大・専修学校 | 1 0.8 | 2 1.6 | 4 3.2 | 11 8.9 | 8 6.5 | 4 3.2 | 2 1.6 | 2 1.6 | - | 1 0.8 | 76 61.3 |
| 旧高専・旧制大学・新制大学 | 1 0.5 | 2 1.1 | 2 1.1 | 9 4.9 | 13 7.1 | 6 3.3 | - | 1 0.5 | - | 3 1.6 | 115 62.5 |
| 大学院 | - | 1 5.3 | 1 5.3 | 1 5.3 | 1 5.3 | - | - | - | - | - | 14 73.7 |
| 無回答 | - | - | 1 4.8 | - | 1 4.8 | - | 1 4.8 | - | - | - | 14 66.7 |
| 5年未満 | - | - | - | - | - | - | - | - | - | - | 2 100.0 |
| 5年～10年未満 | - | 1 6.3 | 1 6.3 | - | 2 12.5 | - | - | - | - | - | 12 75.0 |
| 10年～20年未満 | - | - | - | 1 3.0 | 1 3.0 | - | - | - | - | - | 24 72.7 |
| 20年～30年未満 | - | - | - | 1 1.2 | 4 4.7 | 1 1.2 | - | - | 1 1.2 | 1 1.2 | 61 70.9 |
| 30年～40年未満 | 1 1.3 | - | 3 3.8 | 2 2.5 | 4 5.1 | 1 1.3 | - | - | - | 1 1.3 | 55 69.6 |
| 40年～50年未満 | 1 0.8 | 2 1.7 | 2 1.7 | 7 5.9 | 9 7.6 | 5 4.2 | 1 0.8 | 1 0.8 | - | 2 1.7 | 73 61.9 |
| 50年～60年未満 | 2 2.0 | 2 2.0 | 2 2.0 | 5 5.0 | 9 8.9 | 4 4.0 | 2 2.0 | 2 2.0 | - | 2 2.0 | 62 61.4 |
| 60年以上 | 2 1.3 | 3 1.9 | 5 3.2 | 17 11.0 | 11 7.1 | 7 4.5 | 1 0.6 | 1 0.6 | - | 9 5.8 | 66 42.9 |
| 無回答 | - | - | - | - | 2 12.5 | - | - | - | - | 1 6.3 | 9 56.3 |
| ①維新の党 | - | 1 1.6 | 1 1.6 | 3 4.9 | 3 4.9 | - | 1 1.6 | - | - | - | 43 70.5 |
| ②公明党 | 1 3.8 | - | 7 26.9 | 2 7.7 | 6 23.1 | 2 7.7 | - | - | - | 1 3.8 | 8 30.8 |
| ③次世代の党 | - | - | - | 1 33.3 | - | - | - | - | - | 1 33.3 | 2 66.7 |
| ④社会民主党 | - | - | - | - | - | - | - | - | - | - | - |
| ⑤自由民主党 | 3 1.6 | 1 0.5 | 2 1.1 | 18 9.8 | 16 8.7 | 9 4.9 | 2 1.1 | 3 1.6 | - | 9 4.9 | 103 56.3 |
| ⑥新党改革 | - | - | - | - | - | - | - | - | - | - | - |
| ⑦生活の党と山本太郎となかまたち | - | - | - | - | - | - | - | - | - | - | - |
| ⑧太陽の党 | - | - | - | - | - | - | - | - | - | - | - |
| ⑨日本共産党 | - | 3 4.8 | 1 1.6 | 3 4.8 | 11 17.5 | 4 6.3 | - | - | - | 1 1.6 | 28 44.4 |
| ⑩日本を元気にする会 | - | - | - | - | - | - | - | - | - | - | - |
| ⑪民主党 | - | 2 3.8 | 2 3.8 | 4 7.7 | 4 7.7 | 3 5.8 | - | - | - | 2 3.8 | 24 46.2 |
| ⑫その他の政党 | - | - | - | - | - | - | - | - | - | - | 1 100.0 |
| ⑬支持政党なし（好きな政党なし） | 1 0.9 | - | - | 1 0.9 | 1 0.9 | - | - | - | 1 0.9 | 1 0.9 | 91 78.4 |
| ⑭わからない | 1 1.9 | 1 1.9 | - | 1 1.9 | 1 1.9 | - | - | - | - | 1 1.9 | 38 70.4 |

『京都市民の政治意識調査』（平成27年4月）

【クロス集計】

問12 では、この中ではどうでしょうか。役立ったものをあげてください。
（○印はいくつでも）

| | 体育振興 会など地 域スポー ツ団体 | 社会福祉 協議会・ 日赤奉仕 団などの | 宗教団体 | 町内会・ 自治会 | 政党・政 治団体 | 政治家の 後援会 | 同窓会・ 同郷会 | 遺族会 | NGO・ NPO | その他 | どれも役 立たなか った |
|-----|-----------------------------|------------------------------|-----------|-------------|-------------|-------------|-------------|----------|-------------|-----------|--------------------|
| 総数 | 6 1.0 | 8 1.3 | 13 2.1 | 33 5.5 | 42 6.9 | 18 3.0 | 4 0.7 | 4 0.7 | 1 0.2 | 16 2.6 | 364 60.2 |
| 無回答 | - | - | - | - | - | - | 1 2.2 | 1 2.2 | - | - | 26 57.8 |

『京都市民の政治意識調査』（平成27年4月）

【クロス集計】

問13 市会議員選挙と同じ日に府会議員選挙がありました。
府会議員選挙では投票されましたか。（○印は1つ）

| | 合計 | 当日投票した | 期日前投票をした | 不在者投票をした | 白票を投票した | 投票しなかった | 忘れた・覚えていない | 無回答 |
|------------|-----|-------------|-------------|------------|------------|-------------|------------|-----------|
| 総数 | 605 | 314 51.9 | 76 12.6 | 5 0.8 | 7 1.2 | 181 29.9 | 9 1.5 | 13 2.1 |
| 男性計 | 289 | 166 57.4 | 32 11.1 | 1 0.3 | 3 1.0 | 75 26.0 | 5 1.7 | 7 2.4 |
| 20代 | 28 | 10 35.7 | 3 10.7 | - | 1 3.6 | 9 32.1 | 3 10.7 | 2 7.1 |
| 30代 | 17 | 9 52.9 | 1 5.9 | - | - | 6 35.3 | 1 5.9 | - |
| 40代 | 57 | 28 49.1 | 4 7.0 | - | 1 1.8 | 22 38.6 | - | 2 3.5 |
| 50代 | 52 | 34 65.4 | 7 13.5 | - | - | 11 21.2 | - | - |
| 60代 | 69 | 44 63.8 | 7 10.1 | 1 1.4 | 1 1.4 | 14 20.3 | - | 2 2.9 |
| 70代以上 | 66 | 41 62.1 | 10 15.2 | - | - | 13 19.7 | 1 1.5 | 1 1.5 |
| 女性計 | 316 | 148 46.8 | 44 13.9 | 4 1.3 | 4 1.3 | 106 33.5 | 4 1.3 | 6 1.9 |
| 20代 | 19 | 5 26.3 | 4 21.1 | 1 5.3 | - | 7 36.8 | 1 5.3 | 1 5.3 |
| 30代 | 38 | 9 23.7 | 3 7.9 | - | - | 23 60.5 | 2 5.3 | 1 2.6 |
| 40代 | 67 | 30 44.8 | 6 9.0 | - | - | 27 40.3 | 1 1.5 | 3 4.5 |
| 50代 | 48 | 27 56.3 | 4 8.3 | 1 2.1 | - | 16 33.3 | - | - |
| 60代 | 69 | 38 55.1 | 14 20.3 | - | 2 2.9 | 15 21.7 | - | - |
| 70代以上 | 75 | 39 52.0 | 13 17.3 | 2 2.7 | 2 2.7 | 18 24.0 | - | 1 1.3 |
| 当日投票した | 320 | 312 97.5 | - | - | 6 1.9 | 2 0.6 | - | - |
| 期日前投票をした | 76 | - | 76 100.0 | - | - | - | - | - |
| 不在者投票をした | 5 | - | - | 5 100.0 | - | - | - | - |
| 白票を投票した | 1 | - | - | - | 1 100.0 | - | - | - |
| 投票しなかった | 182 | 1 0.5 | - | - | - | 175 96.2 | 2 1.1 | 4 2.2 |
| 忘れた・覚えていない | 10 | 1 10.0 | - | - | - | 2 20.0 | 7 70.0 | - |
| 無回答 | 11 | - | - | - | - | 2 18.2 | - | 9 81.8 |
| 農・林・漁業 | 2 | 1 50.0 | - | - | - | - | - | 1 50.0 |
| 商工・自営業 | 64 | 38 59.4 | 11 17.2 | - | - | 14 21.9 | - | 1 1.6 |
| 専門・管理的職業 | 47 | 24 51.1 | 4 8.5 | 1 2.1 | - | 15 31.9 | - | 3 6.4 |
| 事務・技術的職業 | 81 | 39 48.1 | 8 9.9 | 2 2.5 | 2 2.5 | 28 34.6 | - | 2 2.5 |
| 労務・技能的職業 | 41 | 22 53.7 | 3 7.3 | - | 1 2.4 | 12 29.3 | 2 4.9 | 1 2.4 |
| セールス・販売的職業 | 26 | 13 50.0 | 1 3.8 | - | - | 10 38.5 | 2 7.7 | - |
| サービスの職業 | 69 | 37 53.6 | 11 15.9 | - | - | 19 27.5 | 1 1.4 | 1 1.4 |
| 学生 | 7 | 4 57.1 | - | - | - | 3 42.9 | - | - |
| 専業主婦 | 135 | 70 51.9 | 20 14.8 | 1 0.7 | 3 2.2 | 37 27.4 | 1 0.7 | 3 2.2 |
| 無職 | 111 | 58 52.3 | 16 14.4 | 1 0.9 | 1 0.9 | 32 28.8 | 2 1.8 | 1 0.9 |

『京都市民の政治意識調査』（平成27年4月）

【クロス集計】

問13 市議員選挙と同じ日に府議員選挙がありました。
府議員選挙では投票されましたか。（○印は1つ）

| | 合計 | 当日投票 した | 期日前投 票をした | 不在者投 票をした | 白票を投 票した | 投票しな かった | 忘れた・ 覚えてい ない | 無回答 |
|------------------|-----|-------------|--------------|--------------|-------------|-------------|--------------------|-----------|
| 総数 | 605 | 314 51.9 | 76 12.6 | 5 0.8 | 7 1.2 | 181 29.9 | 9 1.5 | 13 2.1 |
| その他 | 22 | 8 36.4 | 2 9.1 | - | - | 11 50.0 | 1 4.5 | - |
| 無回答 | - | - | - | - | - | - | - | - |
| 小・高等小学校・新制中学校 | 61 | 38 62.3 | 2 3.3 | 1 1.6 | 1 1.6 | 15 24.6 | 1 1.6 | 3 4.9 |
| 旧制中学校・旧制女学校・新制高校 | 196 | 103 52.6 | 30 15.3 | - | 4 2.0 | 56 28.6 | - | 3 1.5 |
| 新高専・短大・専修学校 | 124 | 53 42.7 | 17 13.7 | 1 0.8 | 2 1.6 | 47 37.9 | 1 0.8 | 3 2.4 |
| 旧高専・旧制大学・新制大学 | 184 | 102 55.4 | 24 13.0 | 2 1.1 | - | 49 26.6 | 5 2.7 | 2 1.1 |
| 大学院 | 19 | 12 63.2 | - | 1 5.3 | - | 5 26.3 | - | 1 5.3 |
| 無回答 | 21 | 6 28.6 | 3 14.3 | - | - | 9 42.9 | 2 9.5 | 1 4.8 |
| 5年未満 | 2 | 1 50.0 | - | - | - | 1 50.0 | - | - |
| 5年～10年未満 | 16 | 8 50.0 | - | 1 6.3 | - | 5 31.3 | 2 12.5 | - |
| 10年～20年未満 | 33 | 18 54.5 | 1 3.0 | - | 1 3.0 | 11 33.3 | 1 3.0 | 1 3.0 |
| 20年～30年未満 | 86 | 40 46.5 | 10 11.6 | 2 2.3 | 2 2.3 | 26 30.2 | 3 3.5 | 3 3.5 |
| 30年～40年未満 | 79 | 30 38.0 | 7 8.9 | - | - | 38 48.1 | 2 2.5 | 2 2.5 |
| 40年～50年未満 | 118 | 57 48.3 | 20 16.9 | - | - | 39 33.1 | - | 2 1.7 |
| 50年～60年未満 | 101 | 59 58.4 | 14 13.9 | 1 1.0 | - | 24 23.8 | 1 1.0 | 2 2.0 |
| 60年以上 | 154 | 92 59.7 | 24 15.6 | 1 0.6 | 4 2.6 | 31 20.1 | - | 2 1.3 |
| 無回答 | 16 | 9 56.3 | - | - | - | 6 37.5 | - | 1 6.3 |
| ①維新の党 | 61 | 33 54.1 | 4 6.6 | - | 1 1.6 | 18 29.5 | 2 3.3 | 3 4.9 |
| ②公明党 | 26 | 16 61.5 | 7 26.9 | - | 1 3.8 | 2 7.7 | - | - |
| ③次世代の党 | 3 | 3 100.0 | - | - | - | - | - | - |
| ④社会民主党 | 1 | 1 100.0 | - | - | - | - | - | - |
| ⑤自由民主党 | 183 | 106 57.9 | 25 13.7 | - | 1 0.5 | 49 26.8 | - | 2 1.1 |
| ⑥新党改革 | - | - | - | - | - | - | - | - |
| ⑦生活の党と山本太郎となかまたち | - | - | - | - | - | - | - | - |
| ⑧太陽の党 | - | - | - | - | - | - | - | - |
| ⑨日本共産党 | 63 | 39 61.9 | 11 17.5 | 1 1.6 | - | 10 15.9 | 1 1.6 | 1 1.6 |
| ⑩日本を元気にする会 | - | - | - | - | - | - | - | - |
| ⑪民主党 | 52 | 26 50.0 | 9 17.3 | 1 1.9 | 1 1.9 | 15 28.8 | - | - |
| ⑫その他の政党 | 1 | 1 100.0 | - | - | - | - | - | - |
| ⑬支持政党なし（好きな政党なし） | 116 | 46 39.7 | 8 6.9 | 2 1.7 | 3 2.6 | 53 45.7 | 2 1.7 | 2 1.7 |
| ⑭わからない | 54 | 19 35.2 | 9 16.7 | 1 1.9 | - | 19 35.2 | 4 7.4 | 2 3.7 |

『京都市民の政治意識調査』（平成27年4月）

【クロス集計】

問13 市会議員選挙と同じ日に府会議員選挙がありました。
府会議員選挙では投票されましたか。（○印は1つ）

| | 合計 | 当日投票 した | 期日前投 票をした | 不在者投 票をした | 白票を投 票した | 投票しな かった | 忘れた・ 覚えてい ない | 無回答 |
|-----|-----|-------------|--------------|--------------|-------------|-------------|--------------------|-----------|
| 総数 | 605 | 314 51.9 | 76 12.6 | 5 0.8 | 7 1.2 | 181 29.9 | 9 1.5 | 13 2.1 |
| 無回答 | 45 | 24 53.3 | 3 6.7 | - | - | 15 33.3 | - | 3 6.7 |

『京都市民の政治意識調査』（平成27年4月）

【クロス集計】

【問13で「当日投票した」「期日前投票をした」「不在者投票をした」人だけお答えください。】
 問13付問 府会議員選挙で、あなたが投票された人は何党の人でしたか。
 さしつかえなければ、お教えください。（○印は1つ）

| | 合計 | 自由民主 党 | 民主党 | 日本共産 党 | 公明党 | 維新の党 | 地域政党 京都党 | 無所属 | 忘れた・ 覚えてい ない | 無回答 |
|------------|-----|-------------|------------|------------|------------|------------|-------------|-----------|--------------------|------------|
| 総数 | 395 | 120 30.4 | 51 12.9 | 68 17.2 | 28 7.1 | 21 5.3 | 24 6.1 | 6 1.5 | 35 8.9 | 42 10.6 |
| 男性計 | 199 | 60 30.2 | 27 13.6 | 40 20.1 | 11 5.5 | 12 6.0 | 17 8.5 | 1 0.5 | 13 6.5 | 18 9.0 |
| 20代 | 13 | 3 23.1 | - | 3 23.1 | 4 30.8 | - | 1 7.7 | - | 1 7.7 | 1 7.7 |
| 30代 | 10 | 3 30.0 | - | 2 20.0 | 1 10.0 | - | - | 1 10.0 | 2 20.0 | 1 10.0 |
| 40代 | 32 | 7 21.9 | 7 21.9 | 3 9.4 | 1 3.1 | 3 9.4 | 5 15.6 | - | 5 15.6 | 1 3.1 |
| 50代 | 41 | 16 39.0 | 4 9.8 | 7 17.1 | 3 7.3 | 1 2.4 | 4 9.8 | - | 1 2.4 | 5 12.2 |
| 60代 | 52 | 12 23.1 | 8 15.4 | 17 32.7 | 2 3.8 | 4 7.7 | 4 7.7 | - | 2 3.8 | 3 5.8 |
| 70代以上 | 51 | 19 37.3 | 8 15.7 | 8 15.7 | - | 4 7.8 | 3 5.9 | - | 2 3.9 | 7 13.7 |
| 女性計 | 196 | 60 30.6 | 24 12.2 | 28 14.3 | 17 8.7 | 9 4.6 | 7 3.6 | 5 2.6 | 22 11.2 | 24 12.2 |
| 20代 | 10 | 2 20.0 | 1 10.0 | - | 4 40.0 | - | - | 1 10.0 | 1 10.0 | 1 10.0 |
| 30代 | 12 | 2 16.7 | 2 16.7 | - | 1 8.3 | - | - | - | 6 50.0 | 1 8.3 |
| 40代 | 36 | 4 11.1 | 5 13.9 | 5 13.9 | 3 8.3 | 3 8.3 | 1 2.8 | - | 6 16.7 | 9 25.0 |
| 50代 | 32 | 10 31.3 | 3 9.4 | 3 9.4 | 1 3.1 | 2 6.3 | 3 9.4 | 2 6.3 | 5 15.6 | 3 9.4 |
| 60代 | 52 | 20 38.5 | 4 7.7 | 9 17.3 | 5 9.6 | 2 3.8 | 2 3.8 | 2 3.8 | 1 1.9 | 7 13.5 |
| 70代以上 | 54 | 22 40.7 | 9 16.7 | 11 20.4 | 3 5.6 | 2 3.7 | 1 1.9 | - | 3 5.6 | 3 5.6 |
| 当日投票した | 312 | 98 31.4 | 38 12.2 | 52 16.7 | 18 5.8 | 19 6.1 | 19 6.1 | 5 1.6 | 28 9.0 | 35 11.2 |
| 期日前投票をした | 76 | 21 27.6 | 11 14.5 | 15 19.7 | 10 13.2 | 2 2.6 | 5 6.6 | 1 1.3 | 4 5.3 | 7 9.2 |
| 不在者投票をした | 5 | - | 1 20.0 | 1 20.0 | - | - | - | - | 3 60.0 | - |
| 白票を投票した | - | - | - | - | - | - | - | - | - | - |
| 投票しなかった | 1 | - | 1 100.0 | - | - | - | - | - | - | - |
| 忘れた・覚えていない | 1 | 1 100.0 | - | - | - | - | - | - | - | - |
| 無回答 | - | - | - | - | - | - | - | - | - | - |
| 農・林・漁業 | 1 | - | - | - | - | 1 100.0 | - | - | - | - |
| 商工・自営業 | 49 | 20 40.8 | 9 18.4 | 8 16.3 | - | 3 6.1 | 3 6.1 | - | 1 2.0 | 5 10.2 |
| 専門・管理的職業 | 29 | 8 27.6 | 7 24.1 | 3 10.3 | 3 10.3 | - | 3 10.3 | 1 3.4 | 1 3.4 | 3 10.3 |
| 事務・技術的職業 | 49 | 12 24.5 | 5 10.2 | 7 14.3 | 5 10.2 | 5 10.2 | 1 2.0 | - | 5 10.2 | 9 18.4 |
| 労務・技能的職業 | 25 | 9 36.0 | - | 5 20.0 | 4 16.0 | 1 4.0 | 1 4.0 | - | 2 8.0 | 3 12.0 |
| セールス・販売的職業 | 14 | 1 7.1 | 4 28.6 | - | 1 7.1 | - | 4 28.6 | - | 3 21.4 | 1 7.1 |
| サービスの職業 | 48 | 10 20.8 | 8 16.7 | 10 20.8 | 7 14.6 | 1 2.1 | 3 6.3 | - | 8 16.7 | 1 2.1 |
| 学 生 | 4 | 1 25.0 | - | 1 25.0 | - | - | 1 25.0 | - | - | 1 25.0 |
| 専業主婦 | 91 | 34 37.4 | 9 9.9 | 15 16.5 | 7 7.7 | 4 4.4 | 4 4.4 | 3 3.3 | 8 8.8 | 7 7.7 |
| 無 職 | 75 | 22 29.3 | 7 9.3 | 18 24.0 | 1 1.3 | 6 8.0 | 4 5.3 | 1 1.3 | 4 5.3 | 12 16.0 |

『京都市民の政治意識調査』（平成27年4月）

【クロス集計】

【問13で「当日投票した」「期日前投票をした」「不在者投票をした」人だけお答えください。】
問13付問 府会議員選挙で、あなたが投票された人は何党の人でしたか。
さしつかえなければ、お教えください。（○印は1つ）

| | 合計 | 自由民主党 | 民主党 | 日本共産党 | 公明党 | 維新の党 | 地域政党 京都党 | 無所属 | 忘れて・ 覚えてい ない | 無回答 |
|------------------|-----|-------------|------------|------------|------------|------------|-------------|-----------|--------------------|------------|
| 総数 | 395 | 120 30.4 | 51 12.9 | 68 17.2 | 28 7.1 | 21 5.3 | 24 6.1 | 6 1.5 | 35 8.9 | 42 10.6 |
| その他 | 10 | 3 30.0 | 2 20.0 | 1 10.0 | - | - | - | 1 10.0 | 3 30.0 | - |
| 無回答 | - | - | - | - | - | - | - | - | - | - |
| 小・高等小学校・新制中学校 | 41 | 15 36.6 | 1 2.4 | 9 22.0 | 4 9.8 | 4 9.8 | 3 7.3 | - | 2 4.9 | 3 7.3 |
| 旧制中学校・旧制女学校・新制高校 | 133 | 37 27.8 | 22 16.5 | 21 15.8 | 9 6.8 | 8 6.0 | 8 6.0 | 1 0.8 | 11 8.3 | 16 12.0 |
| 新高専・短大・専修学校 | 71 | 25 35.2 | 8 11.3 | 10 14.1 | 7 9.9 | 3 4.2 | 1 1.4 | 1 1.4 | 10 14.1 | 6 8.5 |
| 旧高専・旧制大学・新制大学 | 128 | 38 29.7 | 17 13.3 | 24 18.8 | 8 6.3 | 6 4.7 | 11 8.6 | 3 2.3 | 10 7.8 | 11 8.6 |
| 大学院 | 13 | 4 30.8 | 3 23.1 | 2 15.4 | - | - | 1 7.7 | 1 7.7 | 1 7.7 | 1 7.7 |
| 無回答 | 9 | 1 11.1 | - | 2 22.2 | - | - | - | - | 1 11.1 | 5 55.6 |
| 5年未満 | 1 | - | 1 100.0 | - | - | - | - | - | - | - |
| 5年～10年未満 | 9 | 1 11.1 | 1 11.1 | - | 2 22.2 | - | 1 11.1 | - | 2 22.2 | 2 22.2 |
| 10年～20年未満 | 19 | 4 21.1 | 3 15.8 | 1 5.3 | 1 5.3 | 3 15.8 | 1 5.3 | 1 5.3 | 2 10.5 | 3 15.8 |
| 20年～30年未満 | 52 | 14 26.9 | 2 3.8 | 10 19.2 | 8 15.4 | 1 1.9 | 2 3.8 | 3 5.8 | 4 7.7 | 8 15.4 |
| 30年～40年未満 | 37 | 11 29.7 | 3 8.1 | 6 16.2 | 4 10.8 | 1 2.7 | 1 2.7 | - | 7 18.9 | 4 10.8 |
| 40年～50年未満 | 77 | 16 20.8 | 14 18.2 | 19 24.7 | 7 9.1 | 3 3.9 | 6 7.8 | 1 1.3 | 5 6.5 | 6 7.8 |
| 50年～60年未満 | 74 | 29 39.2 | 8 10.8 | 9 12.2 | 1 1.4 | 6 8.1 | 6 8.1 | 1 1.4 | 9 12.2 | 5 6.8 |
| 60年以上 | 117 | 44 37.6 | 17 14.5 | 21 17.9 | 5 4.3 | 7 6.0 | 7 6.0 | - | 5 4.3 | 11 9.4 |
| 無回答 | 9 | 1 11.1 | 2 22.2 | 2 22.2 | - | - | - | - | 1 11.1 | 3 33.3 |
| ①維新の党 | 37 | 6 16.2 | 6 16.2 | 2 5.4 | 1 2.7 | 15 40.5 | 5 13.5 | - | 2 5.4 | - |
| ②公明党 | 23 | 4 17.4 | - | - | 15 65.2 | - | 1 4.3 | - | 1 4.3 | 2 8.7 |
| ③次世代の党 | 3 | - | 2 66.7 | - | - | - | - | 1 33.3 | - | - |
| ④社会民主党 | 1 | - | - | 1 100.0 | - | - | - | - | - | - |
| ⑤自由民主党 | 131 | 92 70.2 | 8 6.1 | 4 3.1 | 4 3.1 | 2 1.5 | 9 6.9 | - | 6 4.6 | 6 4.6 |
| ⑥新党改革 | - | - | - | - | - | - | - | - | - | - |
| ⑦生活の党と山本太郎となかまたち | - | - | - | - | - | - | - | - | - | - |
| ⑧太陽の党 | - | - | - | - | - | - | - | - | - | - |
| ⑨日本共産党 | 51 | 2 3.9 | 1 2.0 | 44 86.3 | 1 2.0 | - | 3 5.9 | - | - | - |
| ⑩日本を元気にする会 | - | - | - | - | - | - | - | - | - | - |
| ⑪民主党 | 36 | 4 11.1 | 21 58.3 | 2 5.6 | 1 2.8 | 2 5.6 | 3 8.3 | - | - | 3 8.3 |
| ⑫その他の政党 | 1 | - | - | - | - | - | - | - | - | 1 100.0 |
| ⑬支持政党なし（好きな政党なし） | 56 | 6 10.7 | 7 12.5 | 13 23.2 | 5 8.9 | 2 3.6 | 3 5.4 | 4 7.1 | 9 16.1 | 7 12.5 |
| ⑭わからない | 29 | 4 13.8 | 2 6.9 | - | 1 3.4 | - | - | - | 16 55.2 | 6 20.7 |

『京都市民の政治意識調査』（平成27年4月）

【クロス集計】

【問13で「当日投票した」「期日前投票をした」「不在者投票をした」人だけお答えください。】
 問13付問 府会議員選挙で、あなたが投票された人は何党の人でしたか。
 さしつかえなければ、お教えください。（○印は1つ）

| | 合 計 | 自由民主 党 | 民主党 | 日本共産 党 | 公明党 | 維新の党 | 地域政党 京都党 | 無所属 | 忘れた・ 覚えてい ない | 無回答 |
|-----|-----|-------------|------------|------------|-----------|-----------|-------------|----------|--------------------|------------|
| 総 数 | 395 | 120 30.4 | 51 12.9 | 68 17.2 | 28 7.1 | 21 5.3 | 24 6.1 | 6 1.5 | 35 8.9 | 42 10.6 |
| 無回答 | 27 | 2 7.4 | 4 14.8 | 2 7.4 | - | - | - | 1 3.7 | 1 3.7 | 17 63.0 |

『京都市民の政治意識調査』（平成27年4月）

【クロス集計】

問14 あなたは、市、府、日本の国の政治や国際政治についてどの程度の関心をもっておられますか。（〇印はア～エについて、それぞれ1つずつ）
[ア. 市の政治について]

| | 合計 | 非常に 関心がある | 関心がある | どちらとも いえない | 関心が ない | まったく 関心がない | わから ない | 無回答 |
|------------|-----|--------------|-------------|---------------|------------|---------------|-----------|----------|
| 総数 | 605 | 50 8.3 | 267 44.1 | 183 30.2 | 39 6.4 | 30 5.0 | 32 5.3 | 4 0.7 |
| 男性計 | 289 | 28 9.7 | 133 46.0 | 81 28.0 | 22 7.6 | 13 4.5 | 11 3.8 | 1 0.3 |
| 20代 | 28 | - | 11 39.3 | 6 21.4 | 5 17.9 | 2 7.1 | 4 14.3 | - |
| 30代 | 17 | 1 5.9 | 8 47.1 | 7 41.2 | 1 5.9 | - | - | - |
| 40代 | 57 | 4 7.0 | 28 49.1 | 18 31.6 | 3 5.3 | 4 7.0 | - | - |
| 50代 | 52 | 5 9.6 | 24 46.2 | 15 28.8 | 4 7.7 | 3 5.8 | 1 1.9 | - |
| 60代 | 69 | 11 15.9 | 30 43.5 | 17 24.6 | 5 7.2 | 2 2.9 | 4 5.8 | - |
| 70代以上 | 66 | 7 10.6 | 32 48.5 | 18 27.3 | 4 6.1 | 2 3.0 | 2 3.0 | 1 1.5 |
| 女性計 | 316 | 22 7.0 | 134 42.4 | 102 32.3 | 17 5.4 | 17 5.4 | 21 6.6 | 3 0.9 |
| 20代 | 19 | 1 5.3 | 5 26.3 | 7 36.8 | 2 10.5 | 2 10.5 | 2 10.5 | - |
| 30代 | 38 | 3 7.9 | 13 34.2 | 14 36.8 | 2 5.3 | 2 5.3 | 4 10.5 | - |
| 40代 | 67 | 3 4.5 | 31 46.3 | 22 32.8 | 2 3.0 | 5 7.5 | 4 6.0 | - |
| 50代 | 48 | 2 4.2 | 27 56.3 | 12 25.0 | 3 6.3 | 3 6.3 | 1 2.1 | - |
| 60代 | 69 | 5 7.2 | 23 33.3 | 25 36.2 | 6 8.7 | 3 4.3 | 5 7.2 | 2 2.9 |
| 70代以上 | 75 | 8 10.7 | 35 46.7 | 22 29.3 | 2 2.7 | 2 2.7 | 5 6.7 | 1 1.3 |
| 当日投票した | 320 | 38 11.9 | 159 49.7 | 86 26.9 | 13 4.1 | 10 3.1 | 11 3.4 | 3 0.9 |
| 期日前投票をした | 76 | 6 7.9 | 46 60.5 | 16 21.1 | 2 2.6 | 2 2.6 | 3 3.9 | 1 1.3 |
| 不在者投票をした | 5 | 2 40.0 | 1 20.0 | 1 20.0 | - | - | 1 20.0 | - |
| 白票を投票した | 1 | - | - | - | 1 100.0 | - | - | - |
| 投票しなかった | 182 | 4 2.2 | 50 27.5 | 77 42.3 | 23 12.6 | 16 8.8 | 12 6.6 | - |
| 忘れた・覚えていない | 10 | - | 2 20.0 | 2 20.0 | - | 2 20.0 | 4 40.0 | - |
| 無回答 | 11 | - | 9 81.8 | 1 9.1 | - | - | 1 9.1 | - |
| 農・林・漁業 | 2 | 1 50.0 | 1 50.0 | - | - | - | - | - |
| 商工・自営業 | 64 | 11 17.2 | 29 45.3 | 16 25.0 | 5 7.8 | 1 1.6 | 2 3.1 | - |
| 専門・管理的職業 | 47 | 8 17.0 | 24 51.1 | 10 21.3 | 1 2.1 | 2 4.3 | 2 4.3 | - |
| 事務・技術的職業 | 81 | 4 4.9 | 40 49.4 | 26 32.1 | 5 6.2 | 2 2.5 | 4 4.9 | - |
| 労務・技能的職業 | 41 | 4 9.8 | 16 39.0 | 10 24.4 | 3 7.3 | 5 12.2 | 3 7.3 | - |
| セールス・販売的職業 | 26 | - | 11 42.3 | 11 42.3 | 2 7.7 | 1 3.8 | 1 3.8 | - |
| サービスの職業 | 69 | 6 8.7 | 29 42.0 | 26 37.7 | 3 4.3 | 2 2.9 | 3 4.3 | - |
| 学生 | 7 | - | 1 14.3 | 3 42.9 | 2 28.6 | - | 1 14.3 | - |
| 専業主婦 | 135 | 6 4.4 | 55 40.7 | 44 32.6 | 8 5.9 | 10 7.4 | 9 6.7 | 3 2.2 |
| 無職 | 111 | 8 7.2 | 57 51.4 | 27 24.3 | 6 5.4 | 6 5.4 | 6 5.4 | 1 0.9 |

『京都市民の政治意識調査』（平成27年4月）

【クロス集計】

問14 あなたは、市、府、日本の国の政治や国際政治についてどの程度の関心をもっておられますか。（○印はア～エについて、それぞれ1つずつ）
[ア. 市の政治について]

| | 合 計 | 非常に 関心がある | 関心がある | どちらとも いえない | 関心が ない | まったく 関心がない | わから ない | 無回答 |
|------------------|-----|--------------|-------------|---------------|------------|---------------|-----------|----------|
| 総 数 | 605 | 50 8.3 | 267 44.1 | 183 30.2 | 39 6.4 | 30 5.0 | 32 5.3 | 4 0.7 |
| その他 | 22 | 2 9.1 | 4 18.2 | 10 45.5 | 4 18.2 | 1 4.5 | 1 4.5 | - |
| 無回答 | - | - | - | - | - | - | - | - |
| 小・高等小学校・新制中学校 | 61 | 6 9.8 | 19 31.1 | 22 36.1 | 4 6.6 | 3 4.9 | 6 9.8 | 1 1.6 |
| 旧制中学校・旧制女学校・新制高校 | 196 | 12 6.1 | 77 39.3 | 64 32.7 | 19 9.7 | 12 6.1 | 11 5.6 | 1 0.5 |
| 新高専・短大・専修学校 | 124 | 11 8.9 | 54 43.5 | 41 33.1 | 5 4.0 | 4 3.2 | 9 7.3 | - |
| 旧高専・旧制大学・新制大学 | 184 | 19 10.3 | 96 52.2 | 47 25.5 | 11 6.0 | 7 3.8 | 2 1.1 | 2 1.1 |
| 大学院 | 19 | 2 10.5 | 13 68.4 | 2 10.5 | - | 1 5.3 | 1 5.3 | - |
| 無回答 | 21 | - | 8 38.1 | 7 33.3 | - | 3 14.3 | 3 14.3 | - |
| 5年未満 | 2 | - | - | 1 50.0 | - | - | 1 50.0 | - |
| 5年～10年未満 | 16 | 2 12.5 | 6 37.5 | 6 37.5 | - | 2 12.5 | - | - |
| 10年～20年未満 | 33 | 3 9.1 | 15 45.5 | 10 30.3 | 3 9.1 | - | 2 6.1 | - |
| 20年～30年未満 | 86 | 5 5.8 | 40 46.5 | 23 26.7 | 6 7.0 | 7 8.1 | 5 5.8 | - |
| 30年～40年未満 | 79 | 5 6.3 | 32 40.5 | 29 36.7 | 5 6.3 | 3 3.8 | 5 6.3 | - |
| 40年～50年未満 | 118 | 8 6.8 | 54 45.8 | 36 30.5 | 7 5.9 | 7 5.9 | 4 3.4 | 2 1.7 |
| 50年～60年未満 | 101 | 11 10.9 | 45 44.6 | 25 24.8 | 8 7.9 | 6 5.9 | 6 5.9 | - |
| 60年以上 | 154 | 15 9.7 | 68 44.2 | 48 31.2 | 9 5.8 | 3 1.9 | 9 5.8 | 2 1.3 |
| 無回答 | 16 | 1 6.3 | 7 43.8 | 5 31.3 | 1 6.3 | 2 12.5 | - | - |
| ①維新の党 | 61 | 4 6.6 | 35 57.4 | 18 29.5 | 2 3.3 | 2 3.3 | - | - |
| ②公明党 | 26 | 5 19.2 | 10 38.5 | 6 23.1 | 1 3.8 | 2 7.7 | 2 7.7 | - |
| ③次世代の党 | 3 | 1 33.3 | 1 33.3 | 1 33.3 | - | - | - | - |
| ④社会民主党 | 1 | - | 1 100.0 | - | - | - | - | - |
| ⑤自由民主党 | 183 | 18 9.8 | 85 46.4 | 58 31.7 | 13 7.1 | 2 1.1 | 6 3.3 | 1 0.5 |
| ⑥新党改革 | - | - | - | - | - | - | - | - |
| ⑦生活の党と山本太郎となかまたち | - | - | - | - | - | - | - | - |
| ⑧太陽の党 | - | - | - | - | - | - | - | - |
| ⑨日本共産党 | 63 | 8 12.7 | 32 50.8 | 9 14.3 | 4 6.3 | 6 9.5 | 2 3.2 | 2 3.2 |
| ⑩日本を元気にする会 | - | - | - | - | - | - | - | - |
| ⑪民主党 | 52 | 6 11.5 | 25 48.1 | 16 30.8 | 2 3.8 | - | 2 3.8 | 1 1.9 |
| ⑫その他の政党 | 1 | - | - | 1 100.0 | - | - | - | - |
| ⑬支持政党なし（好きな政党なし） | 116 | 5 4.3 | 38 32.8 | 41 35.3 | 12 10.3 | 11 9.5 | 9 7.8 | - |
| ⑭わからない | 54 | 2 3.7 | 18 33.3 | 17 31.5 | 2 3.7 | 6 11.1 | 9 16.7 | - |

『京都市民の政治意識調査』（平成27年4月）

【クロス集計】

問14 あなたは、市、府、日本の国の政治や国際政治についてどの程度の関心をもっておられますか。（○印はア～エについて、それぞれ1つずつ）
 [ア. 市の政治について]

| | 合計 | 非常に 関心がある | 関心がある | どちらと もいえない | 関心がな い | まったく 関心がな い | わからな い | 無回答 |
|-----|-----|--------------|-------------|---------------|-----------|-------------------|-----------|----------|
| 総数 | 605 | 50 8.3 | 267 44.1 | 183 30.2 | 39 6.4 | 30 5.0 | 32 5.3 | 4 0.7 |
| 無回答 | 45 | 1 2.2 | 22 48.9 | 16 35.6 | 3 6.7 | 1 2.2 | 2 4.4 | - |

『京都市民の政治意識調査』（平成27年4月）

【クロス集計】

問14 あなたは、市、府、日本の国の政治や国際政治についてどの程度の関心をもっておられますか。（○印はア～エについて、それぞれ1ずつ）
[イ. 府の政治について]

| | 合計 | 非常に 関心がある | 関心がある | どちらとも いえない | 関心が ない | まったく 関心がない | わから ない | 無回答 |
|------------|-----|--------------|--------------|---------------|------------|---------------|------------|----------|
| 総数 | 605 | 38 6.3 | 222 36.7 | 218 36.0 | 56 9.3 | 31 5.1 | 33 5.5 | 7 1.2 |
| 男性計 | 289 | 22 7.6 | 105 36.3 | 104 36.0 | 29 10.0 | 14 4.8 | 12 4.2 | 3 1.0 |
| 20代 | 28 | - | 5 | 10 | 7 | 2 | 4 | - |
| 30代 | 17 | - | 17.9 | 35.7 | 25.0 | 7.1 | 14.3 | - |
| 40代 | 57 | 2 11.8 | 5 29.4 | 7 41.2 | 3 17.6 | - | - | - |
| 50代 | 52 | 3 5.3 | 20 35.1 | 26 45.6 | 4 7.0 | 4 7.0 | - | - |
| 60代 | 69 | 4 7.7 | 22 42.3 | 17 32.7 | 5 9.6 | 3 5.8 | 1 1.9 | - |
| 70代以上 | 66 | 6 8.7 | 28 40.6 | 23 33.3 | 6 8.7 | 2 2.9 | 4 5.8 | - |
| 女性計 | 316 | 7 10.6 | 25 37.9 | 21 31.8 | 4 6.1 | 3 4.5 | 3 4.5 | 3 4.5 |
| 20代 | 19 | - | 5 | 9 | 1 | 3 | 1 | - |
| 30代 | 38 | - | 26.3 | 47.4 | 5.3 | 15.8 | 5.3 | - |
| 40代 | 67 | 3 7.9 | 10 26.3 | 14 36.8 | 5 13.2 | 2 5.3 | 4 10.5 | - |
| 50代 | 48 | 1 1.5 | 26 38.8 | 27 40.3 | 4 6.0 | 5 7.5 | 4 6.0 | - |
| 60代 | 69 | 3 6.3 | 24 50.0 | 15 31.3 | 3 6.3 | 2 4.2 | 1 2.1 | - |
| 70代以上 | 75 | 3 4.3 | 22 31.9 | 25 36.2 | 8 11.6 | 3 4.3 | 6 8.7 | 2 2.9 |
| 当日投票した | 320 | 6 8.0 | 30 40.0 | 24 32.0 | 6 8.0 | 2 2.7 | 5 6.7 | 2 2.7 |
| 期日前投票をした | 76 | 29 9.1 | 140 43.8 | 101 31.6 | 24 7.5 | 10 3.1 | 12 3.8 | 4 1.3 |
| 不在者投票をした | 5 | 5 6.6 | 34 44.7 | 24 31.6 | 5 6.6 | 2 2.6 | 4 5.3 | 2 2.6 |
| 白票を投票した | 1 | 1 20.0 | 1 20.0 | 2 40.0 | - | - | 1 20.0 | - |
| 投票しなかった | 182 | - | - | - | 1 100.0 | - | - | - |
| 忘れて・覚えていない | 10 | 3 1.6 | 39 21.4 | 86 47.3 | 25 13.7 | 17 9.3 | 11 6.0 | 1 0.5 |
| 無回答 | 11 | - | 10.0 | 30.0 | - | 20.0 | 40.0 | - |
| 農・林・漁業 | 2 | - | 7 63.6 | 2 18.2 | 1 9.1 | - | 1 9.1 | - |
| 商工・自営業 | 64 | 1 50.0 | 1 50.0 | - | - | - | - | - |
| 専門・管理的職業 | 47 | 6 9.4 | 23 35.9 | 25 39.1 | 6 9.4 | 1 1.6 | 2 3.1 | 1 1.6 |
| 事務・技術的職業 | 81 | 8 17.0 | 22 46.8 | 10 21.3 | 3 6.4 | 2 4.3 | 2 4.3 | - |
| 労務・技能的職業 | 41 | 3 3.7 | 29 35.8 | 34 42.0 | 9 11.1 | 3 3.7 | 3 3.7 | - |
| セールス・販売的職業 | 26 | 4 9.8 | 13 31.7 | 11 26.8 | 4 9.8 | 5 12.2 | 3 7.3 | 1 2.4 |
| 学 生 | 7 | - | 10 38.5 | 12 46.2 | 2 7.7 | 1 3.8 | 1 3.8 | - |
| 専業主婦 | 135 | 5 3.0 | 23 35.6 | 30 35.6 | 5 8.9 | 3 7.4 | 3 7.4 | - |
| 無 職 | 111 | 7 4.5 | 33.3 43.2 | 43.5 30.6 | 7.2 9.0 | 4.3 4.5 | 4.3 6.3 | - |

『京都市民の政治意識調査』（平成27年4月）

【クロス集計】

問14 あなたは、市、府、日本の国の政治や国際政治についてどの程度の関心をもっておられますか。（〇印はア～エについて、それぞれ1つずつ）
[イ. 府の政治について]

| | 合計 | 非常に 関心がある | 関心がある | どちらとも いえない | 関心がな い | まったく 関心がない | わからな い | 無回答 |
|------------------|-----|--------------|-------------|---------------|------------|---------------|-----------|----------|
| 総数 | 605 | 38 6.3 | 222 36.7 | 218 36.0 | 56 9.3 | 31 5.1 | 33 5.5 | 7 1.2 |
| その他 | 22 | 2 9.1 | 5 22.7 | 10 45.5 | 3 13.6 | 1 4.5 | 1 4.5 | - |
| 無回答 | - | - | - | - | - | - | - | - |
| 小・高等小学校・新制中学校 | 61 | 5 8.2 | 16 26.2 | 24 39.3 | 6 9.8 | 3 4.9 | 6 9.8 | 1 1.6 |
| 旧制中学校・旧制女学校・新制高校 | 196 | 8 4.1 | 64 32.7 | 71 36.2 | 25 12.8 | 12 6.1 | 13 6.6 | 3 1.5 |
| 新高専・短大・専修学校 | 124 | 9 7.3 | 46 37.1 | 49 39.5 | 7 5.6 | 4 3.2 | 9 7.3 | - |
| 旧高専・旧制大学・新制大学 | 184 | 13 7.1 | 79 42.9 | 65 35.3 | 15 8.2 | 8 4.3 | 1 0.5 | 3 1.6 |
| 大学院 | 19 | 2 10.5 | 10 52.6 | 2 10.5 | 3 15.8 | 1 5.3 | 1 5.3 | - |
| 無回答 | 21 | 1 4.8 | 7 33.3 | 7 33.3 | - | 3 14.3 | 3 14.3 | - |
| 5年未満 | 2 | - | - | 1 50.0 | - | - | 1 50.0 | - |
| 5年～10年未満 | 16 | 3 18.8 | 7 43.8 | 4 25.0 | - | 2 12.5 | - | - |
| 10年～20年未満 | 33 | 3 9.1 | 11 33.3 | 13 39.4 | 4 12.1 | - | 2 6.1 | - |
| 20年～30年未満 | 86 | 4 4.7 | 28 32.6 | 35 40.7 | 8 9.3 | 7 8.1 | 4 4.7 | - |
| 30年～40年未満 | 79 | 3 3.8 | 27 34.2 | 31 39.2 | 10 12.7 | 3 3.8 | 5 6.3 | - |
| 40年～50年未満 | 118 | 5 4.2 | 44 37.3 | 41 34.7 | 13 11.0 | 7 5.9 | 5 4.2 | 3 2.5 |
| 50年～60年未満 | 101 | 8 7.9 | 42 41.6 | 30 29.7 | 9 8.9 | 6 5.9 | 6 5.9 | - |
| 60年以上 | 154 | 11 7.1 | 59 38.3 | 57 37.0 | 10 6.5 | 4 2.6 | 10 6.5 | 3 1.9 |
| 無回答 | 16 | 1 6.3 | 4 25.0 | 6 37.5 | 2 12.5 | 2 12.5 | - | 1 6.3 |
| ①維新の党 | 61 | 3 4.9 | 24 39.3 | 26 42.6 | 5 8.2 | 2 3.3 | 1 1.6 | - |
| ②公明党 | 26 | 5 19.2 | 9 34.6 | 7 26.9 | 1 3.8 | 2 7.7 | 2 7.7 | - |
| ③次世代の党 | 3 | - | 1 33.3 | - | 1 33.3 | 1 33.3 | - | - |
| ④社会民主党 | 1 | - | 1 100.0 | - | - | - | - | - |
| ⑤自由民主党 | 183 | 13 7.1 | 75 41.0 | 62 33.9 | 21 11.5 | 2 1.1 | 7 3.8 | 3 1.6 |
| ⑥新党改革 | - | - | - | - | - | - | - | - |
| ⑦生活の党と山本太郎となかまたち | - | - | - | - | - | - | - | - |
| ⑧太陽の党 | - | - | - | - | - | - | - | - |
| ⑨日本共産党 | 63 | 5 7.9 | 29 46.0 | 14 22.2 | 5 7.9 | 5 7.9 | 2 3.2 | 3 4.8 |
| ⑩日本を元気にする会 | - | - | - | - | - | - | - | - |
| ⑪民主党 | 52 | 5 9.6 | 24 46.2 | 18 34.6 | 2 3.8 | - | 2 3.8 | 1 1.9 |
| ⑫その他の政党 | 1 | - | - | 1 100.0 | - | - | - | - |
| ⑬支持政党なし（好きな政党なし） | 116 | 4 3.4 | 32 27.6 | 49 42.2 | 11 9.5 | 12 10.3 | 8 6.9 | - |
| ⑭わからない | 54 | 1 1.9 | 11 20.4 | 23 42.6 | 4 7.4 | 6 11.1 | 9 16.7 | - |

『京都市民の政治意識調査』（平成27年4月）

【クロス集計】

問14 あなたは、市、府、日本の国の政治や国際政治についてどの程度の関心をもっておられますか。（○印はア～エについて、それぞれ1つずつ）
[イ. 府の政治について]

| | 合計 | 非常に 関心がある | 関心がある | どちらとも いえない | 関心がな い | まったく 関心がない | わからな い | 無回答 |
|-----|-----|--------------|-------------|---------------|-----------|---------------|-----------|----------|
| 総数 | 605 | 38 6.3 | 222 36.7 | 218 36.0 | 56 9.3 | 31 5.1 | 33 5.5 | 7 1.2 |
| 無回答 | 45 | 2 4.4 | 16 35.6 | 18 40.0 | 6 13.3 | 1 2.2 | 2 4.4 | - |

『京都市民の政治意識調査』（平成27年4月）

【クロス集計】

問14 あなたは、市、府、日本の国の政治や国際政治についてどの程度の関心をもっておられますか。（〇印はア～エについて、それぞれ1つずつ）
[ウ、国の政治について]

| | 合計 | 非常に 関心がある | 関心がある | どちらとも いえない | 関心が ない | まったく 関心がない | わから ない | 無回答 |
|------------|-----|--------------|-------------|---------------|-----------|---------------|-----------|----------|
| 総数 | 605 | 92 15.2 | 274 45.3 | 152 25.1 | 24 4.0 | 24 4.0 | 35 5.8 | 4 0.7 |
| 男性計 | 289 | 59 20.4 | 131 45.3 | 69 23.9 | 8 2.8 | 10 3.5 | 9 3.1 | 3 1.0 |
| 20代 | 28 | 3 10.7 | 11 39.3 | 8 28.6 | - | 2 7.1 | 4 14.3 | - |
| 30代 | 17 | 4 23.5 | 5 29.4 | 8 47.1 | - | - | - | - |
| 40代 | 57 | 7 12.3 | 32 56.1 | 16 28.1 | - | 2 3.5 | - | - |
| 50代 | 52 | 9 17.3 | 26 50.0 | 10 19.2 | 4 7.7 | 2 3.8 | 1 1.9 | - |
| 60代 | 69 | 20 29.0 | 31 44.9 | 13 18.8 | 2 2.9 | 1 1.4 | 2 2.9 | - |
| 70代以上 | 66 | 16 24.2 | 26 39.4 | 14 21.2 | 2 3.0 | 3 4.5 | 2 3.0 | 3 4.5 |
| 女性計 | 316 | 33 10.4 | 143 45.3 | 83 26.3 | 16 5.1 | 14 4.4 | 26 8.2 | 1 0.3 |
| 20代 | 19 | - | 9 47.4 | 7 36.8 | 1 5.3 | 1 5.3 | 1 5.3 | - |
| 30代 | 38 | 5 13.2 | 13 34.2 | 9 23.7 | 4 10.5 | 3 7.9 | 4 10.5 | - |
| 40代 | 67 | 5 7.5 | 28 41.8 | 23 34.3 | 2 3.0 | 3 4.5 | 6 9.0 | - |
| 50代 | 48 | 5 10.4 | 26 54.2 | 12 25.0 | 1 2.1 | 2 4.2 | 2 4.2 | - |
| 60代 | 69 | 6 8.7 | 24 34.8 | 21 30.4 | 6 8.7 | 3 4.3 | 8 11.6 | 1 1.4 |
| 70代以上 | 75 | 12 16.0 | 43 57.3 | 11 14.7 | 2 2.7 | 2 2.7 | 5 6.7 | - |
| 当日投票した | 320 | 62 19.4 | 157 49.1 | 75 23.4 | 5 1.6 | 9 2.8 | 11 3.4 | 1 0.3 |
| 期日前投票をした | 76 | 15 19.7 | 38 50.0 | 15 19.7 | 1 1.3 | - | 5 6.6 | 2 2.6 |
| 不在者投票をした | 5 | 1 20.0 | 2 40.0 | 1 20.0 | - | - | 1 20.0 | - |
| 白票を投票した | 1 | - | 1 100.0 | - | - | - | - | - |
| 投票しなかった | 182 | 14 7.7 | 68 37.4 | 55 30.2 | 18 9.9 | 13 7.1 | 13 7.1 | 1 0.5 |
| 忘れた・覚えていない | 10 | - | 1 10.0 | 3 30.0 | - | 2 20.0 | 4 40.0 | - |
| 無回答 | 11 | - | 7 63.6 | 3 27.3 | - | - | 1 9.1 | - |
| 農・林・漁業 | 2 | 1 50.0 | 1 50.0 | - | - | - | - | - |
| 商工・自営業 | 64 | 16 25.0 | 34 53.1 | 10 15.6 | 2 3.1 | 1 1.6 | - | 1 1.6 |
| 専門・管理的職業 | 47 | 18 38.3 | 18 38.3 | 6 12.8 | 3 6.4 | - | 2 4.3 | - |
| 事務・技術的職業 | 81 | 9 11.1 | 39 48.1 | 25 30.9 | 3 3.7 | 2 2.5 | 3 3.7 | - |
| 労務・技能的職業 | 41 | 10 24.4 | 14 34.1 | 11 26.8 | 1 2.4 | 2 4.9 | 3 7.3 | - |
| セールス・販売的職業 | 26 | 2 7.7 | 11 42.3 | 9 34.6 | 1 3.8 | 1 3.8 | 2 7.7 | - |
| サービスの職業 | 69 | 7 10.1 | 34 49.3 | 20 29.0 | 2 2.9 | 2 2.9 | 4 5.8 | - |
| 学生 | 7 | - | 5 71.4 | 1 14.3 | - | - | 1 14.3 | - |
| 専業主婦 | 135 | 11 8.1 | 62 45.9 | 34 25.2 | 7 5.2 | 8 5.9 | 12 8.9 | 1 0.7 |
| 無職 | 111 | 14 12.6 | 52 46.8 | 27 24.3 | 3 2.7 | 7 6.3 | 6 5.4 | 2 1.8 |

『京都市民の政治意識調査』（平成27年4月）

【クロス集計】

問14 あなたは、市、府、日本の国の政治や国際政治についてどの程度の関心をもっておられますか。（○印はア～エについて、それぞれ1つずつ）
[ウ. 国の政治について]

| | 合計 | 非常に 関心がある | 関心がある | どちらとも いえない | 関心が ない | まったく 関心がない | わから ない | 無回答 |
|------------------|-----|--------------|-------------|---------------|-----------|---------------|-----------|----------|
| 総数 | 605 | 92 15.2 | 274 45.3 | 152 25.1 | 24 4.0 | 24 4.0 | 35 5.8 | 4 0.7 |
| その他 | 22 | 4 18.2 | 4 18.2 | 9 40.9 | 2 9.1 | 1 4.5 | 2 9.1 | - |
| 無回答 | - | - | - | - | - | - | - | - |
| 小・高等小学校・新制中学校 | 61 | 8 13.1 | 17 27.9 | 24 39.3 | 2 3.3 | 5 8.2 | 5 8.2 | - |
| 旧制中学校・旧制女学校・新制高校 | 196 | 27 13.8 | 80 40.8 | 54 27.6 | 11 5.6 | 10 5.1 | 13 6.6 | 1 0.5 |
| 新高専・短大・専修学校 | 124 | 17 13.7 | 56 45.2 | 33 26.6 | 4 3.2 | 5 4.0 | 9 7.3 | - |
| 旧高専・旧制大学・新制大学 | 184 | 33 17.9 | 102 55.4 | 33 17.9 | 7 3.8 | 3 1.6 | 3 1.6 | 3 1.6 |
| 大学院 | 19 | 7 36.8 | 10 52.6 | 1 5.3 | - | - | 1 5.3 | - |
| 無回答 | 21 | - | 9 42.9 | 7 33.3 | - | 1 4.8 | 4 19.0 | - |
| 5年未満 | 2 | - | 1 50.0 | - | - | - | 1 50.0 | - |
| 5年～10年未満 | 16 | 3 18.8 | 7 43.8 | 4 25.0 | - | 2 12.5 | - | - |
| 10年～20年未満 | 33 | 4 12.1 | 21 63.6 | 6 18.2 | - | - | 2 6.1 | - |
| 20年～30年未満 | 86 | 11 12.8 | 40 46.5 | 24 27.9 | 1 1.2 | 4 4.7 | 6 7.0 | - |
| 30年～40年未満 | 79 | 13 16.5 | 33 41.8 | 20 25.3 | 5 6.3 | 3 3.8 | 5 6.3 | - |
| 40年～50年未満 | 118 | 13 11.0 | 55 46.6 | 35 29.7 | 5 4.2 | 4 3.4 | 6 5.1 | - |
| 50年～60年未満 | 101 | 15 14.9 | 49 48.5 | 23 22.8 | 5 5.0 | 4 4.0 | 5 5.0 | - |
| 60年以上 | 154 | 29 18.8 | 63 40.9 | 37 24.0 | 7 4.5 | 5 3.2 | 10 6.5 | 3 1.9 |
| 無回答 | 16 | 4 25.0 | 5 31.3 | 3 18.8 | 1 6.3 | 2 12.5 | - | 1 6.3 |
| ①維新の党 | 61 | 8 13.1 | 33 54.1 | 15 24.6 | 1 1.6 | 2 3.3 | 2 3.3 | - |
| ②公明党 | 26 | 7 26.9 | 8 30.8 | 5 19.2 | 1 3.8 | 2 7.7 | 3 11.5 | - |
| ③次世代の党 | 3 | 3 100.0 | - | - | - | - | - | - |
| ④社会民主党 | 1 | - | 1 100.0 | - | - | - | - | - |
| ⑤自由民主党 | 183 | 32 17.5 | 93 50.8 | 40 21.9 | 7 3.8 | 1 0.5 | 8 4.4 | 2 1.1 |
| ⑥新党改革 | - | - | - | - | - | - | - | - |
| ⑦生活の党と山本太郎となかまたち | - | - | - | - | - | - | - | - |
| ⑧太陽の党 | - | - | - | - | - | - | - | - |
| ⑨日本共産党 | 63 | 12 19.0 | 29 46.0 | 13 20.6 | 2 3.2 | 4 6.3 | 1 1.6 | 2 3.2 |
| ⑩日本を元気にする会 | - | - | - | - | - | - | - | - |
| ⑪民主党 | 52 | 15 28.8 | 19 36.5 | 13 25.0 | 1 1.9 | 2 3.8 | 2 3.8 | - |
| ⑫その他の政党 | 1 | - | - | 1 100.0 | - | - | - | - |
| ⑬支持政党なし（好きな政党なし） | 116 | 9 7.8 | 50 43.1 | 34 29.3 | 7 6.0 | 9 7.8 | 7 6.0 | - |
| ⑭わからない | 54 | 2 3.7 | 21 38.9 | 17 31.5 | 1 1.9 | 4 7.4 | 9 16.7 | - |

『京都市民の政治意識調査』（平成27年4月）

【クロス集計】

問14 あなたは、市、府、日本の国の政治や国際政治についてどの程度の関心をもっておられますか。（○印はア～エについて、それぞれ1つずつ）
[ウ、国の政治について]

| | 合計 | 非常に 関心がある | 関心があ る | どちらと もいえな い | 関心がな い | まったく 関心がな い | わからな い | 無回答 |
|-----|-----|--------------|-------------|-------------------|-----------|-------------------|-----------|----------|
| 総数 | 605 | 92 15.2 | 274 45.3 | 152 25.1 | 24 4.0 | 24 4.0 | 35 5.8 | 4 0.7 |
| 無回答 | 45 | 4 8.9 | 20 44.4 | 14 31.1 | 4 8.9 | - | 3 6.7 | - |

『京都市民の政治意識調査』（平成27年4月）

【クロス集計】

問14 あなたは、市、府、日本の国の政治や国際政治についてどの程度の関心をもっておられますか。（○印はア～エについて、それぞれ1つずつ）
[エ. 国際政治について]

| | 合計 | 非常に 関心がある | 関心がある | どちらとも いえない | 関心が ない | まったく 関心がない | わから ない | 無回答 |
|------------|-----|--------------|-------------|---------------|------------|---------------|------------|----------|
| 総数 | 605 | 67 11.1 | 228 37.7 | 192 31.7 | 38 6.3 | 25 4.1 | 46 7.6 | 9 1.5 |
| 男性計 | 289 | 47 16.3 | 113 39.1 | 85 29.4 | 15 5.2 | 11 3.8 | 14 4.8 | 4 1.4 |
| 20代 | 28 | 3 10.7 | 8 28.6 | 8 28.6 | 1 3.6 | 4 14.3 | 4 14.3 | - |
| 30代 | 17 | 3 17.6 | 4 23.5 | 9 52.9 | 1 5.9 | - | - | - |
| 40代 | 57 | 2 3.5 | 32 56.1 | 21 36.8 | 1 1.8 | 1 1.8 | - | - |
| 50代 | 52 | 8 15.4 | 22 42.3 | 13 25.0 | 5 9.6 | 2 3.8 | 2 3.8 | - |
| 60代 | 69 | 17 24.6 | 26 37.7 | 18 26.1 | 2 2.9 | 1 1.4 | 3 4.3 | 2 2.9 |
| 70代以上 | 66 | 14 21.2 | 21 31.8 | 16 24.2 | 5 7.6 | 3 4.5 | 5 7.6 | 2 3.0 |
| 女性計 | 316 | 20 6.3 | 115 36.4 | 107 33.9 | 23 7.3 | 14 4.4 | 32 10.1 | 5 1.6 |
| 20代 | 19 | 2 10.5 | 6 31.6 | 8 42.1 | 1 5.3 | 1 5.3 | 1 5.3 | - |
| 30代 | 38 | 2 5.3 | 14 36.8 | 13 34.2 | 2 5.3 | 3 7.9 | 4 10.5 | - |
| 40代 | 67 | 1 1.5 | 24 35.8 | 24 35.8 | 6 9.0 | 3 4.5 | 9 13.4 | - |
| 50代 | 48 | 3 6.3 | 22 45.8 | 17 35.4 | 1 2.1 | 3 6.3 | 2 4.2 | - |
| 60代 | 69 | 5 7.2 | 17 24.6 | 24 34.8 | 10 14.5 | 2 2.9 | 9 13.0 | 2 2.9 |
| 70代以上 | 75 | 7 9.3 | 32 42.7 | 21 28.0 | 3 4.0 | 2 2.7 | 7 9.3 | 3 4.0 |
| 当日投票した | 320 | 42 13.1 | 135 42.2 | 97 30.3 | 15 4.7 | 10 3.1 | 16 5.0 | 5 1.6 |
| 期日前投票をした | 76 | 12 15.8 | 33 43.4 | 19 25.0 | 3 3.9 | - | 6 7.9 | 3 3.9 |
| 不在者投票をした | 5 | 2 40.0 | 1 20.0 | 1 20.0 | - | - | 1 20.0 | - |
| 白票を投票した | 1 | - | 1 100.0 | - | - | - | - | - |
| 投票しなかった | 182 | 11 6.0 | 53 29.1 | 68 37.4 | 18 9.9 | 13 7.1 | 18 9.9 | 1 0.5 |
| 忘れた・覚えていない | 10 | - | 1 10.0 | 3 30.0 | - | 2 20.0 | 4 40.0 | - |
| 無回答 | 11 | - | 4 36.4 | 4 36.4 | 2 18.2 | - | 1 9.1 | - |
| 農・林・漁業 | 2 | 1 50.0 | - | 1 50.0 | - | - | - | - |
| 商工・自営業 | 64 | 12 18.8 | 30 46.9 | 15 23.4 | 3 4.7 | 1 1.6 | 2 3.1 | 1 1.6 |
| 専門・管理的職業 | 47 | 13 27.7 | 20 42.6 | 9 19.1 | 3 6.4 | - | 2 4.3 | - |
| 事務・技術的職業 | 81 | 4 4.9 | 34 42.0 | 35 43.2 | 2 2.5 | 2 2.5 | 4 4.9 | - |
| 労務・技能的職業 | 41 | 4 9.8 | 16 39.0 | 10 24.4 | 4 9.8 | 2 4.9 | 3 7.3 | 2 4.9 |
| セールス・販売的職業 | 26 | 2 7.7 | 8 30.8 | 10 38.5 | 2 7.7 | 1 3.8 | 3 11.5 | - |
| サービスの職業 | 69 | 8 11.6 | 32 46.4 | 21 30.4 | 3 4.3 | 1 1.4 | 4 5.8 | - |
| 学 生 | 7 | 1 14.3 | 3 42.9 | 2 28.6 | - | - | 1 14.3 | - |
| 専業主婦 | 135 | 8 5.9 | 43 31.9 | 43 31.9 | 13 9.6 | 8 5.9 | 17 12.6 | 3 2.2 |
| 無 職 | 111 | 11 9.9 | 40 36.0 | 34 30.6 | 7 6.3 | 8 7.2 | 8 7.2 | 3 2.7 |

『京都市民の政治意識調査』（平成27年4月）

【クロス集計】

問14 あなたは、市、府、日本の国の政治や国際政治についてどの程度の関心をもっておられますか。（○印はア～エについて、それぞれ1つずつ）
[エ. 国際政治について]

| | 合計 | 非常に 関心がある | 関心がある | どちらとも いえな い | 関心がな い | まったく 関心がな い | わからな い | 無回答 |
|------------------|-----|--------------|-------------|-------------------|-----------|-------------------|------------|----------|
| 総数 | 605 | 67 11.1 | 228 37.7 | 192 31.7 | 38 6.3 | 25 4.1 | 46 7.6 | 9 1.5 |
| その他 | 22 | 3 13.6 | 2 9.1 | 12 54.5 | 1 4.5 | 2 9.1 | 2 9.1 | - |
| 無回答 | - | - | - | - | - | - | - | - |
| 小・高等小学校・新制中学校 | 61 | 6 9.8 | 12 19.7 | 25 41.0 | 4 6.6 | 6 9.8 | 6 9.8 | 2 3.3 |
| 旧制中学校・旧制女学校・新制高校 | 196 | 17 8.7 | 65 33.2 | 65 33.2 | 16 8.2 | 10 5.1 | 19 9.7 | 4 2.0 |
| 新高専・短大・専修学校 | 124 | 10 8.1 | 43 34.7 | 49 39.5 | 8 6.5 | 4 3.2 | 10 8.1 | - |
| 旧高専・旧制大学・新制大学 | 184 | 26 14.1 | 95 51.6 | 44 23.9 | 7 3.8 | 4 2.2 | 5 2.7 | 3 1.6 |
| 大学院 | 19 | 8 42.1 | 9 47.4 | 1 5.3 | - | - | 1 5.3 | - |
| 無回答 | 21 | - | 4 19.0 | 8 38.1 | 3 14.3 | 1 4.8 | 5 23.8 | - |
| 5年未満 | 2 | - | 1 50.0 | - | - | - | 1 50.0 | - |
| 5年～10年未満 | 16 | 4 25.0 | 3 18.8 | 6 37.5 | 1 6.3 | 2 12.5 | - | - |
| 10年～20年未満 | 33 | 3 9.1 | 15 45.5 | 12 36.4 | 1 3.0 | - | 2 6.1 | - |
| 20年～30年未満 | 86 | 10 11.6 | 30 34.9 | 31 36.0 | 2 2.3 | 7 8.1 | 6 7.0 | - |
| 30年～40年未満 | 79 | 7 8.9 | 34 43.0 | 25 31.6 | 5 6.3 | 3 3.8 | 5 6.3 | - |
| 40年～50年未満 | 118 | 5 4.2 | 50 42.4 | 37 31.4 | 10 8.5 | 3 2.5 | 10 8.5 | 3 2.5 |
| 50年～60年未満 | 101 | 14 13.9 | 38 37.6 | 31 30.7 | 6 5.9 | 4 4.0 | 7 6.9 | 1 1.0 |
| 60年以上 | 154 | 21 13.6 | 52 33.8 | 46 29.9 | 11 7.1 | 5 3.2 | 15 9.7 | 4 2.6 |
| 無回答 | 16 | 3 18.8 | 5 31.3 | 4 25.0 | 2 12.5 | 1 6.3 | - | 1 6.3 |
| ①維新の党 | 61 | 5 8.2 | 33 54.1 | 15 24.6 | 2 3.3 | 2 3.3 | 4 6.6 | - |
| ②公明党 | 26 | 4 15.4 | 8 30.8 | 5 19.2 | 4 15.4 | 2 7.7 | 3 11.5 | - |
| ③次世代の党 | 3 | 2 66.7 | 1 33.3 | - | - | - | - | - |
| ④社会民主党 | 1 | - | 1 100.0 | - | - | - | - | - |
| ⑤自由民主党 | 183 | 27 14.8 | 78 42.6 | 49 26.8 | 12 6.6 | 3 1.6 | 11 6.0 | 3 1.6 |
| ⑥新党改革 | - | - | - | - | - | - | - | - |
| ⑦生活の党と山本太郎となかまたち | - | - | - | - | - | - | - | - |
| ⑧太陽の党 | - | - | - | - | - | - | - | - |
| ⑨日本共産党 | 63 | 6 9.5 | 22 34.9 | 19 30.2 | 6 9.5 | 5 7.9 | 2 3.2 | 3 4.8 |
| ⑩日本を元気にする会 | - | - | - | - | - | - | - | - |
| ⑪民主党 | 52 | 11 21.2 | 19 36.5 | 18 34.6 | 1 1.9 | - | 2 3.8 | 1 1.9 |
| ⑫その他の政党 | 1 | - | - | 1 100.0 | - | - | - | - |
| ⑬支持政党なし（好きな政党なし） | 116 | 8 6.9 | 38 32.8 | 44 37.9 | 5 4.3 | 10 8.6 | 10 8.6 | 1 0.9 |
| ⑭わからない | 54 | 2 3.7 | 14 25.9 | 21 38.9 | 4 7.4 | 3 5.6 | 10 18.5 | - |

『京都市民の政治意識調査』（平成27年4月）

【クロス集計】

問14 あなたは、市、府、日本の国の政治や国際政治についてどの程度の関心をもっておられますか。（○印はア～エについて、それぞれ1つずつ）
[エ. 国際政治について]

| | 合計 | 非常に 関心がある | 関心があ る | どちらと もいえな い | 関心がな い | まったく 関心がな い | わからな い | 無回答 |
|-----|-----|--------------|-------------|-------------------|-----------|-------------------|-----------|----------|
| 総数 | 605 | 67 11.1 | 228 37.7 | 192 31.7 | 38 6.3 | 25 4.1 | 46 7.6 | 9 1.5 |
| 無回答 | 45 | 2 4.4 | 14 31.1 | 20 44.4 | 4 8.9 | - | 4 8.9 | 1 2.2 |

『京都市民の政治意識調査』（平成27年4月）

【クロス集計】

問15 政治への参加についていろいろな意見があります。次の4つの意見に対してあなたは、その通りだと思いますか。（○印はア～エについて、それぞれ1つずつ）

【ア. 生活にあまり関係のない選挙に行く必要はない】

| | 合計 | 非常にその通りだと思います | その通りだと思います | どちらともいえない | その通りだと思わない | まったくその通りだと思わない | わからない | 無回答 |
|------------|-----|---------------|------------|-------------|-------------|----------------|-----------|-----------|
| 総数 | 605 | 21 3.5 | 52 8.6 | 153 25.3 | 214 35.4 | 136 22.5 | 18 3.0 | 11 1.8 |
| 男性計 | 289 | 11 3.8 | 21 7.3 | 73 25.3 | 105 36.3 | 67 23.2 | 8 2.8 | 4 1.4 |
| 20代 | 28 | 4 14.3 | 4 14.3 | 5 17.9 | 9 32.1 | 4 14.3 | 2 7.1 | - |
| 30代 | 17 | 1 5.9 | 2 11.8 | 5 29.4 | 6 35.3 | 3 17.6 | - | - |
| 40代 | 57 | 3 5.3 | 4 7.0 | 17 29.8 | 21 36.8 | 12 21.1 | - | - |
| 50代 | 52 | 1 1.9 | - | 14 26.9 | 20 38.5 | 16 30.8 | 1 1.9 | - |
| 60代 | 69 | 1 1.4 | 6 8.7 | 15 21.7 | 30 43.5 | 16 23.2 | 1 1.4 | - |
| 70代以上 | 66 | 1 1.5 | 5 7.6 | 17 25.8 | 19 28.8 | 16 24.2 | 4 6.1 | 4 6.1 |
| 女性計 | 316 | 10 3.2 | 31 9.8 | 80 25.3 | 109 34.5 | 69 21.8 | 10 3.2 | 7 2.2 |
| 20代 | 19 | 2 10.5 | 2 10.5 | 7 36.8 | 5 26.3 | 2 10.5 | 1 5.3 | - |
| 30代 | 38 | 2 5.3 | 4 10.5 | 13 34.2 | 7 18.4 | 9 23.7 | 2 5.3 | 1 2.6 |
| 40代 | 67 | 1 1.5 | 6 9.0 | 16 23.9 | 28 41.8 | 15 22.4 | 1 1.5 | - |
| 50代 | 48 | - | 6 12.5 | 9 18.8 | 20 41.7 | 12 25.0 | 1 2.1 | - |
| 60代 | 69 | 1 1.4 | 6 8.7 | 19 27.5 | 25 36.2 | 15 21.7 | 3 4.3 | - |
| 70代以上 | 75 | 4 5.3 | 7 9.3 | 16 21.3 | 24 32.0 | 16 21.3 | 2 2.7 | 6 8.0 |
| 当日投票した | 320 | 6 1.9 | 22 6.9 | 61 19.1 | 132 41.3 | 90 28.1 | 6 1.9 | 3 0.9 |
| 期日前投票をした | 76 | 1 1.3 | 4 5.3 | 12 15.8 | 33 43.4 | 24 31.6 | - | 2 2.6 |
| 不在者投票をした | 5 | - | 1 20.0 | 1 20.0 | - | 3 60.0 | - | - |
| 白票を投票した | 1 | 1 100.0 | - | - | - | - | - | - |
| 投票しなかった | 182 | 11 6.0 | 23 12.6 | 72 39.6 | 48 26.4 | 16 8.8 | 7 3.8 | 5 2.7 |
| 忘れて・覚えていない | 10 | 2 20.0 | - | 3 30.0 | - | 1 10.0 | 4 40.0 | - |
| 無回答 | 11 | - | 2 18.2 | 4 36.4 | 1 9.1 | 2 18.2 | 1 9.1 | 1 9.1 |
| 農・林・漁業 | 2 | 1 50.0 | - | 1 50.0 | - | - | - | - |
| 商工・自営業 | 64 | 2 3.1 | 4 6.3 | 18 28.1 | 25 39.1 | 14 21.9 | - | 1 1.6 |
| 専門・管理的職業 | 47 | 2 4.3 | 3 6.4 | 10 21.3 | 14 29.8 | 17 36.2 | 1 2.1 | - |
| 事務・技術的職業 | 81 | 4 4.9 | 4 4.9 | 25 30.9 | 31 38.3 | 16 19.8 | 1 1.2 | - |
| 労務・技能的職業 | 41 | 3 7.3 | 5 12.2 | 8 19.5 | 13 31.7 | 10 24.4 | 2 4.9 | - |
| セールス・販売的職業 | 26 | - | 1 3.8 | 5 19.2 | 12 46.2 | 7 26.9 | 1 3.8 | - |
| サービスの職業 | 69 | 1 1.4 | 3 4.3 | 16 23.2 | 29 42.0 | 19 27.5 | 1 1.4 | - |
| 学生 | 7 | - | 3 42.9 | 1 14.3 | 3 42.9 | - | - | - |
| 専業主婦 | 135 | 3 2.2 | 15 11.1 | 31 23.0 | 50 37.0 | 27 20.0 | 4 3.0 | 5 3.7 |
| 無職 | 111 | 3 2.7 | 11 9.9 | 31 27.9 | 32 28.8 | 24 21.6 | 5 4.5 | 5 4.5 |

『京都市民の政治意識調査』（平成27年4月）

【クロス集計】

問15 政治への参加についていろいろな意見があります。次の4つの意見に対してあなたは、その通りだと思いますか。（○印はア～エについて、それぞれ1つずつ）
 [ア. 生活にあまり関係のない選挙に行く必要はない]

| | 合計 | 非常にその通りだと思う | その通りだと思う | どちらともいえない | その通りだと思わない | まったくその通りだと思わない | わからない | 無回答 |
|------------------|-----|-------------|------------|-------------|-------------|----------------|------------|-----------|
| 総数 | 605 | 21 3.5 | 52 8.6 | 153 25.3 | 214 35.4 | 136 22.5 | 18 3.0 | 11 1.8 |
| その他 | 22 | 2 9.1 | 3 13.6 | 7 31.8 | 5 22.7 | 2 9.1 | 3 13.6 | - |
| 無回答 | - | - | - | - | - | - | - | - |
| 小・高等小学校・新制中学校 | 61 | 4 6.6 | 10 16.4 | 17 27.9 | 16 26.2 | 6 9.8 | 7 11.5 | 1 1.6 |
| 旧制中学校・旧制女学校・新制高校 | 196 | 8 4.1 | 16 8.2 | 55 28.1 | 69 35.2 | 39 19.9 | 5 2.6 | 4 2.0 |
| 新高専・短大・専修学校 | 124 | 1 0.8 | 10 8.1 | 32 25.8 | 44 35.5 | 33 26.6 | 2 1.6 | 2 1.6 |
| 旧高専・旧制大学・新制大学 | 184 | 5 2.7 | 10 5.4 | 36 19.6 | 78 42.4 | 48 26.1 | 3 1.6 | 4 2.2 |
| 大学院 | 19 | 2 10.5 | 3 15.8 | 4 21.1 | 3 15.8 | 7 36.8 | - | - |
| 無回答 | 21 | 1 4.8 | 3 14.3 | 9 42.9 | 4 19.0 | 3 14.3 | 1 4.8 | - |
| 5年未満 | 2 | 1 50.0 | - | - | - | 1 50.0 | - | - |
| 5年～10年未満 | 16 | 3 18.8 | 1 6.3 | 4 25.0 | 5 31.3 | 2 12.5 | - | 1 6.3 |
| 10年～20年未満 | 33 | 2 6.1 | 3 9.1 | 8 24.2 | 15 45.5 | 5 15.2 | - | - |
| 20年～30年未満 | 86 | 3 3.5 | 10 11.6 | 20 23.3 | 31 36.0 | 19 22.1 | 3 3.5 | - |
| 30年～40年未満 | 79 | 1 1.3 | 7 8.9 | 26 32.9 | 22 27.8 | 20 25.3 | 3 3.8 | - |
| 40年～50年未満 | 118 | 2 1.7 | 8 6.8 | 29 24.6 | 46 39.0 | 30 25.4 | 1 0.8 | 2 1.7 |
| 50年～60年未満 | 101 | 2 2.0 | 5 5.0 | 27 26.7 | 38 37.6 | 24 23.8 | 5 5.0 | - |
| 60年以上 | 154 | 5 3.2 | 17 11.0 | 34 22.1 | 53 34.4 | 32 20.8 | 6 3.9 | 7 4.5 |
| 無回答 | 16 | 2 12.5 | 1 6.3 | 5 31.3 | 4 25.0 | 3 18.8 | - | 1 6.3 |
| ①維新の党 | 61 | 4 6.6 | 4 6.6 | 17 27.9 | 20 32.8 | 15 24.6 | 1 1.6 | - |
| ②公明党 | 26 | - | 2 7.7 | 5 19.2 | 11 42.3 | 7 26.9 | 1 3.8 | - |
| ③次世代の党 | 3 | - | - | - | - | 3 100.0 | - | - |
| ④社会民主党 | 1 | - | - | - | 1 100.0 | - | - | - |
| ⑤自由民主党 | 183 | 4 2.2 | 12 6.6 | 50 27.3 | 66 36.1 | 43 23.5 | 3 1.6 | 5 2.7 |
| ⑥新党改革 | - | - | - | - | - | - | - | - |
| ⑦生活の党と山本太郎となかまたち | - | - | - | - | - | - | - | - |
| ⑧太陽の党 | - | - | - | - | - | - | - | - |
| ⑨日本共産党 | 63 | 2 3.2 | 7 11.1 | 7 11.1 | 24 38.1 | 20 31.7 | 2 3.2 | 1 1.6 |
| ⑩日本を元気にする会 | - | - | - | - | - | - | - | - |
| ⑪民主党 | 52 | 2 3.8 | 2 3.8 | 8 15.4 | 26 50.0 | 11 21.2 | 2 3.8 | 1 1.9 |
| ⑫その他の政党 | 1 | - | - | - | - | - | 1 100.0 | - |
| ⑬支持政党なし（好きな政党なし） | 116 | 5 4.3 | 17 14.7 | 36 31.0 | 33 28.4 | 20 17.2 | 3 2.6 | 2 1.7 |
| ⑭わからない | 54 | 3 5.6 | 6 11.1 | 15 27.8 | 15 27.8 | 9 16.7 | 4 7.4 | 2 3.7 |

『京都市民の政治意識調査』（平成27年4月）

[クロス集計]

問15 政治への参加についていろいろな意見があります。次の4つの意見に対してあなたは、その通りだと思われますか。（○印はア～エについて、それぞれ1つつ）
 [ア. 生活にあまり関係のない選挙に行く必要はない]

| | 合計 | 非常にその通りだ と思う | その通り だと思う | どちらとも いえな い | その通り だと思 わない | まったく その通り だと思 わない | わから ない | 無回答 |
|-----|-----|-----------------|--------------|-------------------|--------------------|----------------------------|-----------|-----------|
| 総数 | 605 | 21 3.5 | 52 8.6 | 153 25.3 | 214 35.4 | 136 22.5 | 18 3.0 | 11 1.8 |
| 無回答 | 45 | 1 2.2 | 2 4.4 | 15 33.3 | 18 40.0 | 8 17.8 | 1 2.2 | - |

『京都市民の政治意識調査』（平成27年4月）

【クロス集計】

問15 政治への参加についていろいろな意見があります。次の4つの意見に対してあなたは、その通りだと思われますか。（○印はア～エについて、それぞれ1つずつ）
 [イ. 勝敗のはっきりしている選挙の場合は、わざわざ投票に行く必要はない]

| | 合計 | 非常にその通りだ と思う | その通り だと思う | どちらとも いえない | その通り だと思 わない | まったく その通り だと思 わない | わから ない | 無回答 |
|------------|-----|-----------------|--------------|---------------|--------------------|----------------------------|-----------|-----------|
| 総数 | 605 | 22 3.6 | 69 11.4 | 130 21.5 | 211 34.9 | 139 23.0 | 23 3.8 | 11 1.8 |
| 男性計 | 289 | 11 3.8 | 28 9.7 | 59 20.4 | 109 37.7 | 65 22.5 | 12 4.2 | 5 1.7 |
| 20代 | 28 | 3 10.7 | 3 10.7 | 5 17.9 | 9 32.1 | 5 17.9 | 3 10.7 | - |
| 30代 | 17 | 1 5.9 | 1 5.9 | 4 23.5 | 7 41.2 | 4 23.5 | - | - |
| 40代 | 57 | 4 7.0 | 5 8.8 | 13 22.8 | 23 40.4 | 10 17.5 | 2 3.5 | - |
| 50代 | 52 | 1 1.9 | 4 7.7 | 11 21.2 | 21 40.4 | 15 28.8 | - | - |
| 60代 | 69 | 1 1.4 | 7 10.1 | 13 18.8 | 27 39.1 | 17 24.6 | 3 4.3 | 1 1.4 |
| 70代以上 | 66 | 1 1.5 | 8 12.1 | 13 19.7 | 22 33.3 | 14 21.2 | 4 6.1 | 4 6.1 |
| 女性計 | 316 | 11 3.5 | 41 13.0 | 71 22.5 | 102 32.3 | 74 23.4 | 11 3.5 | 6 1.9 |
| 20代 | 19 | 3 15.8 | 3 15.8 | 6 31.6 | 5 26.3 | 1 5.3 | 1 5.3 | - |
| 30代 | 38 | 5 13.2 | 4 10.5 | 11 28.9 | 7 18.4 | 9 23.7 | 2 5.3 | - |
| 40代 | 67 | 1 1.5 | 9 13.4 | 20 29.9 | 22 32.8 | 14 20.9 | 1 1.5 | - |
| 50代 | 48 | 2 4.2 | 6 12.5 | 8 16.7 | 16 33.3 | 15 31.3 | 1 2.1 | - |
| 60代 | 69 | - | 9 13.0 | 14 20.3 | 24 34.8 | 16 23.2 | 5 7.2 | 1 1.4 |
| 70代以上 | 75 | - | 10 13.3 | 12 16.0 | 28 37.3 | 19 25.3 | 1 1.3 | 5 6.7 |
| 当日投票した | 320 | 8 2.5 | 23 7.2 | 58 18.1 | 125 39.1 | 94 29.4 | 6 1.9 | 6 1.9 |
| 期日前投票をした | 76 | - | 6 7.9 | 10 13.2 | 34 44.7 | 23 30.3 | 2 2.6 | 1 1.3 |
| 不在者投票をした | 5 | - | 1 20.0 | 1 20.0 | - | 3 60.0 | - | - |
| 白票を投票した | 1 | - | - | 1 100.0 | - | - | - | - |
| 投票しなかった | 182 | 12 6.6 | 36 19.8 | 54 29.7 | 50 27.5 | 17 9.3 | 10 5.5 | 3 1.6 |
| 忘れた・覚えていない | 10 | 2 20.0 | - | 2 20.0 | 1 10.0 | 1 10.0 | 4 40.0 | - |
| 無回答 | 11 | - | 3 27.3 | 4 36.4 | 1 9.1 | 1 9.1 | 1 9.1 | 1 9.1 |
| 農・林・漁業 | 2 | 1 50.0 | - | 1 50.0 | - | - | - | - |
| 商工・自営業 | 64 | 1 1.6 | 6 9.4 | 17 26.6 | 21 32.8 | 17 26.6 | 2 3.1 | - |
| 専門・管理的職業 | 47 | 2 4.3 | 4 8.5 | 9 19.1 | 13 27.7 | 15 31.9 | 4 8.5 | - |
| 事務・技術的職業 | 81 | 5 6.2 | 11 13.6 | 21 25.9 | 28 34.6 | 16 19.8 | - | - |
| 労務・技能的職業 | 41 | 3 7.3 | 4 9.8 | 4 9.8 | 18 43.9 | 9 22.0 | 2 4.9 | 1 2.4 |
| セールス・販売的職業 | 26 | - | 1 3.8 | 7 26.9 | 10 38.5 | 7 26.9 | 1 3.8 | - |
| サービスの職業 | 69 | 3 4.3 | 5 7.2 | 14 20.3 | 29 42.0 | 17 24.6 | 1 1.4 | - |
| 学 生 | 7 | - | 3 42.9 | 2 28.6 | 2 28.6 | - | - | - |
| 専業主婦 | 135 | 3 2.2 | 20 14.8 | 26 19.3 | 48 35.6 | 31 23.0 | 3 2.2 | 4 3.0 |
| 無 職 | 111 | 3 2.7 | 11 9.9 | 26 23.4 | 35 31.5 | 25 22.5 | 6 5.4 | 5 4.5 |

『京都市民の政治意識調査』（平成27年4月）

【クロス集計】

問15 政治への参加についていろいろな意見があります。次の4つの意見に対してあなたは、その通りだと思われますか。（○印はア～エについて、それぞれ1つずつ）
 [イ. 勝敗のはっきりしている選挙の場合は、わざわざ投票に行く必要はない]

| | 合計 | 非常にその通りだ と思う | その通り だと思う | どちらと もいえな い | その通り だと思わ ない | まったく その通り だと思わ ない | わからな い | 無回答 |
|------------------|-----|-----------------|--------------|-------------------|--------------------|----------------------------|-----------|-----------|
| 総数 | 605 | 22 3.6 | 69 11.4 | 130 21.5 | 211 34.9 | 139 23.0 | 23 3.8 | 11 1.8 |
| その他 | 22 | 1 4.5 | 4 18.2 | 3 13.6 | 7 31.8 | 2 9.1 | 4 18.2 | 1 4.5 |
| 無回答 | - | - | - | - | - | - | - | - |
| 小・高等小学校・新制中学校 | 61 | 4 6.6 | 8 13.1 | 12 19.7 | 15 24.6 | 10 16.4 | 9 14.8 | 3 4.9 |
| 旧制中学校・旧制女学校・新制高校 | 196 | 6 3.1 | 24 12.2 | 44 22.4 | 72 36.7 | 41 20.9 | 6 3.1 | 3 1.5 |
| 新高専・短大・専修学校 | 124 | 5 4.0 | 16 12.9 | 29 23.4 | 36 29.0 | 36 29.0 | 2 1.6 | - |
| 旧高専・旧制大学・新制大学 | 184 | 5 2.7 | 16 8.7 | 31 16.8 | 79 42.9 | 44 23.9 | 4 2.2 | 5 2.7 |
| 大学院 | 19 | 1 5.3 | 3 15.8 | 3 15.8 | 6 31.6 | 6 31.6 | - | - |
| 無回答 | 21 | 1 4.8 | 2 9.5 | 11 52.4 | 3 14.3 | 2 9.5 | 2 9.5 | - |
| 5年未満 | 2 | - | - | 1 50.0 | - | 1 50.0 | - | - |
| 5年～10年未満 | 16 | 3 18.8 | 2 12.5 | 5 31.3 | 4 25.0 | 2 12.5 | - | - |
| 10年～20年未満 | 33 | 2 6.1 | 4 12.1 | 9 27.3 | 12 36.4 | 6 18.2 | - | - |
| 20年～30年未満 | 86 | 4 4.7 | 10 11.6 | 17 19.8 | 31 36.0 | 20 23.3 | 4 4.7 | - |
| 30年～40年未満 | 79 | 4 5.1 | 9 11.4 | 18 22.8 | 26 32.9 | 19 24.1 | 3 3.8 | - |
| 40年～50年未満 | 118 | 5 4.2 | 13 11.0 | 22 18.6 | 46 39.0 | 27 22.9 | 3 2.5 | 2 1.7 |
| 50年～60年未満 | 101 | 2 2.0 | 6 5.9 | 27 26.7 | 35 34.7 | 26 25.7 | 5 5.0 | - |
| 60年以上 | 154 | 1 0.6 | 23 14.9 | 27 17.5 | 54 35.1 | 35 22.7 | 6 3.9 | 8 5.2 |
| 無回答 | 16 | 1 6.3 | 2 12.5 | 4 25.0 | 3 18.8 | 3 18.8 | 2 12.5 | 1 6.3 |
| ①維新の党 | 61 | 4 6.6 | 8 13.1 | 13 21.3 | 22 36.1 | 13 21.3 | 1 1.6 | - |
| ②公明党 | 26 | 1 3.8 | 2 7.7 | 3 11.5 | 10 38.5 | 9 34.6 | 1 3.8 | - |
| ③次世代の党 | 3 | - | - | - | - | 3 100.0 | - | - |
| ④社会民主党 | 1 | - | - | - | 1 100.0 | - | - | - |
| ⑤自由民主党 | 183 | 3 1.6 | 21 11.5 | 34 18.6 | 69 37.7 | 46 25.1 | 4 2.2 | 6 3.3 |
| ⑥新党改革 | - | - | - | - | - | - | - | - |
| ⑦生活の党と山本太郎となかまたち | - | - | - | - | - | - | - | - |
| ⑧太陽の党 | - | - | - | - | - | - | - | - |
| ⑨日本共産党 | 63 | 1 1.6 | 7 11.1 | 8 12.7 | 24 38.1 | 20 31.7 | 1 1.6 | 2 3.2 |
| ⑩日本を元気にする会 | - | - | - | - | - | - | - | - |
| ⑪民主党 | 52 | 3 5.8 | 3 5.8 | 16 30.8 | 21 40.4 | 7 13.5 | 1 1.9 | 1 1.9 |
| ⑫その他の政党 | 1 | 1 100.0 | - | - | - | - | - | - |
| ⑬支持政党なし（好きな政党なし） | 116 | 6 5.2 | 16 13.8 | 31 26.7 | 34 29.3 | 23 19.8 | 4 3.4 | 2 1.7 |
| ⑭わからない | 54 | 2 3.7 | 4 7.4 | 17 31.5 | 14 25.9 | 9 16.7 | 8 14.8 | - |

『京都市民の政治意識調査』（平成27年4月）

[クロス集計]

問15 政治への参加についていろいろな意見があります。次の4つの意見に対してあなたは、その通りだと思いますか。（○印はア～エについて、それぞれ1つずつ）
 [イ. 勝敗のはっきりしている選挙の場合は、わざわざ投票に行く必要はない]

| | 合計 | 非常にその通りだと思う | その通りだと思う | どちらともいえない | その通りだと思わない | まったくその通りだと思わない | わからない | 無回答 |
|-----|-----|-------------|------------|-------------|-------------|----------------|-----------|-----------|
| 総数 | 605 | 22 3.6 | 69 11.4 | 130 21.5 | 211 34.9 | 139 23.0 | 23 3.8 | 11 1.8 |
| 無回答 | 45 | 1 2.2 | 8 17.8 | 8 17.8 | 16 35.6 | 9 20.0 | 3 6.7 | - - |

『京都市民の政治意識調査』（平成27年4月）

【クロス集計】

問15 政治への参加についていろいろな意見があります。次の4つの意見に対してあなたは、その通りだと思われますか。（○印はア～エについて、それぞれ1つずつ）

[ウ. 適当な候補者がいなければ棄権もやむをえない]

| | 合計 | 非常にその通りだ と思う | その通り だと思う | どちらと もいえな い | その通り だと思 わない | まったく その通り だと思 わない | わから ない | 無回答 |
|------------|-----|-----------------|--------------|-------------------|--------------------|----------------------------|-----------|----------|
| 総数 | 605 | 49 8.1 | 140 23.1 | 149 24.6 | 141 23.3 | 96 15.9 | 22 3.6 | 8 1.3 |
| 男性計 | 289 | 27 9.3 | 63 21.8 | 66 22.8 | 69 23.9 | 51 17.6 | 10 3.5 | 3 1.0 |
| 20代 | 28 | 7 25.0 | 7 25.0 | 7 25.0 | 3 10.7 | 2 7.1 | 2 7.1 | - |
| 30代 | 17 | 1 5.9 | 5 29.4 | 5 29.4 | 3 17.6 | 3 17.6 | - | - |
| 40代 | 57 | 7 12.3 | 12 21.1 | 14 24.6 | 15 26.3 | 8 14.0 | 1 1.8 | - |
| 50代 | 52 | 3 5.8 | 13 25.0 | 9 17.3 | 16 30.8 | 10 19.2 | 1 1.9 | - |
| 60代 | 69 | 7 10.1 | 9 13.0 | 14 20.3 | 19 27.5 | 16 23.2 | 3 4.3 | 1 1.4 |
| 70代以上 | 66 | 2 3.0 | 17 25.8 | 17 25.8 | 13 19.7 | 12 18.2 | 3 4.5 | 2 3.0 |
| 女性計 | 316 | 22 7.0 | 77 24.4 | 83 26.3 | 72 22.8 | 45 14.2 | 12 3.8 | 5 1.6 |
| 20代 | 19 | 2 10.5 | 6 31.6 | 5 26.3 | 3 15.8 | 1 5.3 | 2 10.5 | - |
| 30代 | 38 | 7 18.4 | 9 23.7 | 12 31.6 | 5 13.2 | 3 7.9 | 2 5.3 | - |
| 40代 | 67 | 4 6.0 | 23 34.3 | 20 29.9 | 11 16.4 | 7 10.4 | 2 3.0 | - |
| 50代 | 48 | 4 8.3 | 12 25.0 | 10 20.8 | 10 20.8 | 10 20.8 | 2 4.2 | - |
| 60代 | 69 | 1 1.4 | 15 21.7 | 20 29.0 | 17 24.6 | 11 15.9 | 4 5.8 | 1 1.4 |
| 70代以上 | 75 | 4 5.3 | 12 16.0 | 16 21.3 | 26 34.7 | 13 17.3 | - | 4 5.3 |
| 当日投票した | 320 | 19 5.9 | 47 14.7 | 77 24.1 | 94 29.4 | 71 22.2 | 8 2.5 | 4 1.3 |
| 期日前投票をした | 76 | 2 2.6 | 9 11.8 | 16 21.1 | 31 40.8 | 16 21.1 | 1 1.3 | 1 1.3 |
| 不在者投票をした | 5 | - | 1 20.0 | 1 20.0 | - | 3 60.0 | - | - |
| 白票を投票した | 1 | 1 100.0 | - | - | - | - | - | - |
| 投票しなかった | 182 | 24 13.2 | 75 41.2 | 51 28.0 | 15 8.2 | 6 3.3 | 8 4.4 | 3 1.6 |
| 忘れた・覚えていない | 10 | 2 20.0 | - | 3 30.0 | 1 10.0 | - | 4 40.0 | - |
| 無回答 | 11 | 1 9.1 | 8 72.7 | 1 9.1 | - | - | 1 9.1 | - |
| 農・林・漁業 | 2 | 1 50.0 | 1 50.0 | - | - | - | - | - |
| 商工・自営業 | 64 | 6 9.4 | 15 23.4 | 19 29.7 | 16 25.0 | 8 12.5 | - | - |
| 専門・管理的職業 | 47 | 2 4.3 | 11 23.4 | 10 21.3 | 8 17.0 | 13 27.7 | 3 6.4 | - |
| 事務・技術的職業 | 81 | 8 9.9 | 21 25.9 | 24 29.6 | 19 23.5 | 9 11.1 | - | - |
| 労務・技能的職業 | 41 | 8 19.5 | 8 19.5 | 5 12.2 | 10 24.4 | 7 17.1 | 2 4.9 | 1 2.4 |
| セールス・販売的職業 | 26 | 2 7.7 | 5 19.2 | 7 26.9 | 5 19.2 | 5 19.2 | 2 7.7 | - |
| サービスの職業 | 69 | 3 4.3 | 16 23.2 | 16 23.2 | 19 27.5 | 13 18.8 | 2 2.9 | - |
| 学 生 | 7 | 2 28.6 | 4 57.1 | 1 14.3 | - | - | - | - |
| 専業主婦 | 135 | 8 5.9 | 27 20.0 | 38 28.1 | 39 28.9 | 18 13.3 | 2 1.5 | 3 2.2 |
| 無 職 | 111 | 7 6.3 | 26 23.4 | 25 22.5 | 20 18.0 | 21 18.9 | 9 8.1 | 3 2.7 |

『京都市民の政治意識調査』（平成27年4月）

【クロス集計】

問15 政治への参加についていろいろな意見があります。次の4つの意見に対してあなたは、その通りだと思われますか。（○印はア～エについて、それぞれ1つずつ）
 [ウ. 適当な候補者がいなければ棄権もやむをえない]

| | 合計 | 非常にその通りだ と思う | その通り だと思う | どちらとも いえな い | その通り だと思 わない | まったく その通り だと思 わない | わから ない | 無回答 |
|------------------|-----|-----------------|--------------|-------------------|--------------------|----------------------------|------------|----------|
| 総数 | 605 | 49 8.1 | 140 23.1 | 149 24.6 | 141 23.3 | 96 15.9 | 22 3.6 | 8 1.3 |
| その他 | 22 | 2 | 6 | 4 | 5 | 2 | 2 | 1 |
| 無回答 | - | - | - | - | - | - | - | - |
| 小・高等小学校・新制中学校 | 61 | 6 9.8 | 8 13.1 | 16 26.2 | 16 26.2 | 7 11.5 | 6 9.8 | 2 3.3 |
| 旧制中学校・旧制女学校・新制高校 | 196 | 16 8.2 | 47 24.0 | 48 24.5 | 49 25.0 | 30 15.3 | 4 2.0 | 2 1.0 |
| 新高専・短大・専修学校 | 124 | 9 7.3 | 35 28.2 | 38 30.6 | 22 17.7 | 16 12.9 | 4 3.2 | - |
| 旧高専・旧制大学・新制大学 | 184 | 13 7.1 | 40 21.7 | 34 18.5 | 51 27.7 | 37 20.1 | 5 2.7 | 4 2.2 |
| 大学院 | 19 | 2 | 6 | 5 | 1 | 4 | 1 | - |
| 無回答 | 21 | 10.5 3 | 31.6 4 | 26.3 8 | 5.3 2 | 21.1 2 | 5.3 2 | - |
| 5年未満 | 2 | 14.3 | 19.0 | 38.1 | 9.5 | 9.5 | 9.5 | - |
| 5年～10年未満 | 16 | - | - | 2 | - | - | - | - |
| 10年～20年未満 | 33 | - | - | 100.0 | - | - | - | - |
| 20年～30年未満 | 86 | 4 25.0 | 5 31.3 | 3 18.8 | 2 12.5 | 2 12.5 | - | - |
| 30年～40年未満 | 79 | 2 6.1 | 13 39.4 | 8 24.2 | 6 18.2 | 4 12.1 | - | - |
| 40年～50年未満 | 118 | 10 11.6 | 24 27.9 | 20 23.3 | 16 18.6 | 11 12.8 | 5 5.8 | - |
| 50年～60年未満 | 101 | 10 7.9 | 18 16.8 | 21 28.7 | 13 24.8 | 13 14.9 | 3 6.9 | 1 5 |
| 60年以上 | 154 | 12.7 7 | 22.8 29 | 26.6 27 | 16.5 32 | 16.5 20 | 3.8 2 | 1.3 1 |
| 無回答 | 16 | 5.9 8 | 24.6 17 | 22.9 29 | 27.1 25 | 16.9 15 | 1.7 7 | 0.8 - |
| ①維新の党 | 61 | 7.9 5 | 16.8 29 | 28.7 37 | 24.8 45 | 14.9 29 | 6.9 4 | - 5 |
| ②公明党 | 26 | 3.2 3 | 18.8 5 | 24.0 2 | 29.2 2 | 18.8 2 | 2.6 1 | 3.2 1 |
| ③次世代の党 | 3 | 18.8 31.3 | 12.5 12.5 | 12.5 12.5 | 12.5 12.5 | 6.3 6.3 | 6.3 6.3 | - |
| ④社会民主党 | 1 | 5 8.2 | 16 26.2 | 12 19.7 | 18 29.5 | 8 13.1 | 2 3.3 | - |
| ⑤自由民主党 | 183 | 3 11.5 | 3 11.5 | 5 19.2 | 7 26.9 | 7 26.9 | 1 3.8 | - |
| ⑥新党改革 | - | 1 33.3 | - | - | 1 33.3 | 1 33.3 | - | - |
| ⑦生活の党と山本太郎となかまたち | - | - | - | 100.0 | - | - | - | - |
| ⑧太陽の党 | - | - | - | - | - | - | - | - |
| ⑨日本共産党 | 63 | 14 7.7 | 47 25.7 | 42 23.0 | 42 23.0 | 29 15.8 | 5 2.7 | 4 2.2 |
| ⑩日本を元気にする会 | - | - | - | - | - | - | - | - |
| ⑪民主党 | 52 | - | - | - | - | - | - | - |
| ⑫その他の政党 | 1 | 3 5.8 | 8 23.1 | 12 28.8 | 11 21.2 | 10 19.2 | - | 1 1.9 |
| ⑬支持政党なし（好きな政党なし） | 116 | - | 100.0 | - | - | - | - | - |
| ⑭わからない | 54 | 7 6.0 | 36 31.0 | 30 25.9 | 25 21.6 | 13 11.2 | 3 2.6 | 2 1.7 |
| | | 8 14.8 | 7 13.0 | 18 33.3 | 9 16.7 | 6 11.1 | 6 11.1 | - |

『京都市民の政治意識調査』（平成27年4月）

【クロス集計】

問15 政治への参加についていろいろな意見があります。次の4つの意見に対してあなたは、その通りだと思われますか。（○印はア～エについて、それぞれ1つずつ）
 [ウ. 適当な候補者がいなければ棄権もやむをえない]

| | 合計 | 非常にその通りだ と思う | その通り だと思う | どちらと もいえな い | その通り だと思わ ない | まったく その通り だと思わ ない | わからな い | 無回答 |
|-----|-----|-----------------|--------------|-------------------|--------------------|----------------------------|-----------|----------|
| 総数 | 605 | 49 8.1 | 140 23.1 | 149 24.6 | 141 23.3 | 96 15.9 | 22 3.6 | 8 1.3 |
| 無回答 | 45 | 5 11.1 | 10 22.2 | 14 31.1 | 6 13.3 | 6 13.3 | 4 8.9 | - |

『京都市民の政治意識調査』（平成27年4月）

〔クロス集計〕

問15 政治への参加についていろいろな意見があります。次の4つの意見に対してあなたは、その通りだと思われますか。（〇印はア～エについて、それぞれ1つずつ）
 [エ. たくさんの人が投票するのだから、私一人ぐらい棄権してもよい]

| | 合計 | 非常にその通りだ と思う | その通り だと思う | どちらとも いえない | その通り だと思 わない | まったく その通り だと思 わない | わから ない | 無回答 |
|------------|-----|-----------------|--------------|---------------|--------------------|----------------------------|-----------|-----------|
| 総数 | 605 | 9 1.5 | 18 3.0 | 119 19.7 | 253 41.8 | 178 29.4 | 16 2.6 | 12 2.0 |
| 男性計 | 289 | 6 2.1 | 9 3.1 | 54 18.7 | 115 39.8 | 92 31.8 | 7 2.4 | 6 2.1 |
| 20代 | 28 | - | 2 7.1 | 8 28.6 | 9 32.1 | 6 21.4 | 3 10.7 | - |
| 30代 | 17 | - | 1 5.9 | 3 17.6 | 9 52.9 | 4 23.5 | - | - |
| 40代 | 57 | 3 5.3 | 1 1.8 | 18 31.6 | 20 35.1 | 15 26.3 | - | - |
| 50代 | 52 | 1 1.9 | - | 5 9.6 | 25 48.1 | 20 38.5 | - | 1 1.9 |
| 60代 | 69 | 1 1.4 | 2 2.9 | 10 14.5 | 25 36.2 | 29 42.0 | 1 1.4 | 1 1.4 |
| 70代以上 | 66 | 1 1.5 | 3 4.5 | 10 15.2 | 27 40.9 | 18 27.3 | 3 4.5 | 4 6.1 |
| 女性計 | 316 | 3 0.9 | 9 2.8 | 65 20.6 | 138 43.7 | 86 27.2 | 9 2.8 | 6 1.9 |
| 20代 | 19 | - | 2 10.5 | 6 31.6 | 7 36.8 | 4 21.1 | - | - |
| 30代 | 38 | 2 5.3 | 1 2.6 | 11 28.9 | 12 31.6 | 10 26.3 | 2 5.3 | - |
| 40代 | 67 | 1 1.5 | 1 1.5 | 13 19.4 | 33 49.3 | 17 25.4 | 2 3.0 | - |
| 50代 | 48 | - | 2 4.2 | 11 22.9 | 19 39.6 | 15 31.3 | 1 2.1 | - |
| 60代 | 69 | - | 1 1.4 | 13 18.8 | 33 47.8 | 18 26.1 | 3 4.3 | 1 1.4 |
| 70代以上 | 75 | - | 2 2.7 | 11 14.7 | 34 45.3 | 22 29.3 | 1 1.3 | 5 6.7 |
| 当日投票した | 320 | 3 0.9 | 3 0.9 | 40 12.5 | 136 42.5 | 127 39.7 | 4 1.3 | 7 2.2 |
| 期日前投票をした | 76 | - | 1 1.3 | 6 7.9 | 40 52.6 | 28 36.8 | - | 1 1.3 |
| 不在者投票をした | 5 | - | 1 20.0 | 1 20.0 | - | 3 60.0 | - | - |
| 白票を投票した | 1 | - | - | 1 100.0 | - | - | - | - |
| 投票しなかった | 182 | 5 2.7 | 13 7.1 | 64 35.2 | 73 40.1 | 18 9.9 | 6 3.3 | 3 1.6 |
| 忘れた・覚えていない | 10 | 1 10.0 | - | 3 30.0 | - | 1 10.0 | 5 50.0 | - |
| 無回答 | 11 | - | - | 4 36.4 | 4 36.4 | 1 9.1 | 1 9.1 | 1 9.1 |
| 農・林・漁業 | 2 | 1 50.0 | - | - | 1 50.0 | - | - | - |
| 商工・自営業 | 64 | 2 3.1 | 3 4.7 | 9 14.1 | 29 45.3 | 21 32.8 | - | - |
| 専門・管理的職業 | 47 | - | 1 2.1 | 7 14.9 | 17 36.2 | 20 42.6 | 1 2.1 | 1 2.1 |
| 事務・技術的職業 | 81 | - | 2 2.5 | 19 23.5 | 38 46.9 | 22 27.2 | - | - |
| 労務・技能的職業 | 41 | 2 4.9 | 1 2.4 | 4 9.8 | 14 34.1 | 16 39.0 | 3 7.3 | 1 2.4 |
| セールス・販売的職業 | 26 | 1 3.8 | - | 4 15.4 | 13 50.0 | 7 26.9 | 1 3.8 | - |
| サービスの職業 | 69 | - | 1 1.4 | 16 23.2 | 31 44.9 | 21 30.4 | - | - |
| 学 生 | 7 | - | 2 28.6 | 2 28.6 | 1 14.3 | 2 28.6 | - | - |
| 専業主婦 | 135 | 1 0.7 | 2 1.5 | 27 20.0 | 67 49.6 | 31 23.0 | 3 2.2 | 4 3.0 |
| 無 職 | 111 | 1 0.9 | 5 4.5 | 25 22.5 | 35 31.5 | 34 30.6 | 6 5.4 | 5 4.5 |

『京都市民の政治意識調査』（平成27年4月）

【クロス集計】

問15 政治への参加についていろいろな意見があります。次の4つの意見に対してあなたは、その通りだと思われますか。（○印はア～エについて、それぞれ1つずつ）
 [エ. たくさんの人が投票するのだから、私一人ぐらい棄権してもよい]

| | 合計 | 非常にその通りだ と思う | その通り だと思う | どちらと もいえな い | その通り だと思わ ない | まったく その通り だと思わ ない | わからな い | 無回答 |
|------------------|-----|-----------------|--------------|-------------------|--------------------|----------------------------|-----------|-----------|
| 総数 | 605 | 9 1.5 | 18 3.0 | 119 19.7 | 253 41.8 | 178 29.4 | 16 2.6 | 12 2.0 |
| その他 | 22 | 1 4.5 | 1 4.5 | 6 27.3 | 7 31.8 | 4 18.2 | 2 9.1 | 1 4.5 |
| 無回答 | - | - | - | - | - | - | - | - |
| 小・高等小学校・新制中学校 | 61 | 2 3.3 | 3 4.9 | 16 26.2 | 16 26.2 | 14 23.0 | 7 11.5 | 3 4.9 |
| 旧制中学校・旧制女学校・新制高校 | 196 | 5 2.6 | 8 4.1 | 36 18.4 | 83 42.3 | 59 30.1 | 2 1.0 | 3 1.5 |
| 新高専・短大・専修学校 | 124 | 1 0.8 | 2 1.6 | 28 22.6 | 54 43.5 | 36 29.0 | 3 2.4 | - |
| 旧高専・旧制大学・新制大学 | 184 | 1 0.5 | 4 2.2 | 27 14.7 | 86 46.7 | 58 31.5 | 3 1.6 | 5 2.7 |
| 大学院 | 19 | - | 1 5.3 | 3 15.8 | 8 42.1 | 7 36.8 | - | - |
| 無回答 | 21 | - | - | 9 42.9 | 6 28.6 | 4 19.0 | 1 4.8 | 1 4.8 |
| 5年未満 | 2 | - | - | 1 50.0 | - | 1 50.0 | - | - |
| 5年～10年未満 | 16 | 1 6.3 | 1 6.3 | 3 18.8 | 8 50.0 | 3 18.8 | - | - |
| 10年～20年未満 | 33 | - | - | 8 24.2 | 18 54.5 | 6 18.2 | 1 3.0 | - |
| 20年～30年未満 | 86 | 1 1.2 | 4 4.7 | 19 22.1 | 35 40.7 | 23 26.7 | 4 4.7 | - |
| 30年～40年未満 | 79 | 2 2.5 | 3 3.8 | 20 25.3 | 27 34.2 | 24 30.4 | 3 3.8 | - |
| 40年～50年未満 | 118 | 1 0.8 | 4 3.4 | 23 19.5 | 49 41.5 | 38 32.2 | 1 0.8 | 2 1.7 |
| 50年～60年未満 | 101 | 1 1.0 | 1 1.0 | 17 16.8 | 43 42.6 | 33 32.7 | 5 5.0 | 1 1.0 |
| 60年以上 | 154 | 2 1.3 | 5 3.2 | 24 15.6 | 67 43.5 | 46 29.9 | 2 1.3 | 8 5.2 |
| 無回答 | 16 | 1 6.3 | - | 4 25.0 | 6 37.5 | 4 25.0 | - | 1 6.3 |
| ①維新の党 | 61 | 1 1.6 | - | 13 21.3 | 23 37.7 | 22 36.1 | 2 3.3 | - |
| ②公明党 | 26 | - | - | 3 11.5 | 11 42.3 | 11 42.3 | 1 3.8 | - |
| ③次世代の党 | 3 | - | - | - | - | 3 100.0 | - | - |
| ④社会民主党 | 1 | - | - | - | - | 1 100.0 | - | - |
| ⑤自由民主党 | 183 | 1 0.5 | 6 3.3 | 36 19.7 | 81 44.3 | 51 27.9 | 2 1.1 | 6 3.3 |
| ⑥新党改革 | - | - | - | - | - | - | - | - |
| ⑦生活の党と山本太郎となかまたち | - | - | - | - | - | - | - | - |
| ⑧太陽の党 | - | - | - | - | - | - | - | - |
| ⑨日本共産党 | 63 | 2 3.2 | 2 3.2 | 4 6.3 | 27 42.9 | 25 39.7 | 1 1.6 | 2 3.2 |
| ⑩日本を元気にする会 | - | - | - | - | - | - | - | - |
| ⑪民主党 | 52 | 1 1.9 | - | 7 13.5 | 23 44.2 | 19 36.5 | 1 1.9 | 1 1.9 |
| ⑫その他の政党 | 1 | - | - | - | - | 1 100.0 | - | - |
| ⑬支持政党なし（好きな政党なし） | 116 | 2 1.7 | 9 7.8 | 25 21.6 | 49 42.2 | 26 22.4 | 3 2.6 | 2 1.7 |
| ⑭わからない | 54 | 2 3.7 | - | 21 38.9 | 16 29.6 | 10 18.5 | 4 7.4 | 1 1.9 |

『京都市民の政治意識調査』（平成27年4月）

【クロス集計】

問15 政治への参加についていろいろな意見があります。次の4つの意見に対してあなたは、その通りだと思いますか。（○印はア～エについて、それぞれ1つずつ）
 [エ. たくさんの人が投票するのだから、私一人ぐらい棄権してもよい]

| | 合計 | 非常にその通りだと思う | その通りだと思う | どちらともいえない | その通りだと思わない | まったくその通りだと思わない | わからない | 無回答 |
|-----|-----|-------------|-----------|-------------|-------------|----------------|-----------|-----------|
| 総数 | 605 | 9 1.5 | 18 3.0 | 119 19.7 | 253 41.8 | 178 29.4 | 16 2.6 | 12 2.0 |
| 無回答 | 45 | - | 1 2.2 | 10 22.2 | 23 51.1 | 9 20.0 | 2 4.4 | - |

『京都市民の政治意識調査』（平成27年4月）

【クロス集計】

問16 選挙で投票することについていろいろな意見があります。次の4つの意見に対してあなたは、その通りだと思われますか。（○印はア～エについて、それぞれ1つずつ）

【ア. 投票することは、国民の義務である】

| | 合計 | 非常にその通りだ と思う | その通り だと思う | どちらと もいえな い | その通り だと思 わない | まったく その通り だと思 わない | わから ない | 無回答 |
|------------|-----|-----------------|--------------|-------------------|--------------------|----------------------------|-----------|----------|
| 総数 | 605 | 164 27.1 | 284 46.9 | 101 16.7 | 29 4.8 | 12 2.0 | 13 2.1 | 2 0.3 |
| 男性計 | 289 | 83 28.7 | 134 46.4 | 44 15.2 | 9 3.1 | 10 3.5 | 8 2.8 | 1 0.3 |
| 20代 | 28 | 4 14.3 | 7 25.0 | 8 28.6 | 3 10.7 | 3 10.7 | 3 10.7 | - |
| 30代 | 17 | 3 17.6 | 4 23.5 | 8 47.1 | 1 5.9 | 1 5.9 | - | - |
| 40代 | 57 | 12 21.1 | 27 47.4 | 10 17.5 | 3 5.3 | 3 5.3 | 2 3.5 | - |
| 50代 | 52 | 20 38.5 | 21 40.4 | 6 11.5 | 2 3.8 | 2 3.8 | 1 1.9 | - |
| 60代 | 69 | 22 31.9 | 38 55.1 | 6 8.7 | - | 1 1.4 | 1 1.4 | 1 1.4 |
| 70代以上 | 66 | 22 33.3 | 37 56.1 | 6 9.1 | - | - | 1 1.5 | - |
| 女性計 | 316 | 81 25.6 | 150 47.5 | 57 18.0 | 20 6.3 | 2 0.6 | 5 1.6 | 1 0.3 |
| 20代 | 19 | 3 15.8 | 6 31.6 | 8 42.1 | 1 5.3 | - | 1 5.3 | - |
| 30代 | 38 | 8 21.1 | 13 34.2 | 10 26.3 | 6 15.8 | 1 2.6 | - | - |
| 40代 | 67 | 14 20.9 | 31 46.3 | 17 25.4 | 5 7.5 | - | - | - |
| 50代 | 48 | 12 25.0 | 23 47.9 | 9 18.8 | 3 6.3 | - | 1 2.1 | - |
| 60代 | 69 | 16 23.2 | 37 53.6 | 8 11.6 | 4 5.8 | 1 1.4 | 3 4.3 | - |
| 70代以上 | 75 | 28 37.3 | 40 53.3 | 5 6.7 | 1 1.3 | - | - | 1 1.3 |
| 当日投票した | 320 | 119 37.2 | 160 50.0 | 27 8.4 | 10 3.1 | 1 0.3 | 2 0.6 | 1 0.3 |
| 期日前投票をした | 76 | 25 32.9 | 37 48.7 | 10 13.2 | 2 2.6 | 1 1.3 | 1 1.3 | - |
| 不在者投票をした | 5 | 3 60.0 | - | 2 40.0 | - | - | - | - |
| 白票を投票した | 1 | - | 1 100.0 | - | - | - | - | - |
| 投票しなかった | 182 | 17 9.3 | 76 41.8 | 57 31.3 | 15 8.2 | 10 5.5 | 6 3.3 | 1 0.5 |
| 忘れて・覚えていない | 10 | - | 3 30.0 | 3 30.0 | 1 10.0 | - | 3 30.0 | - |
| 無回答 | 11 | - | 7 63.6 | 2 18.2 | 1 9.1 | - | 1 9.1 | - |
| 農・林・漁業 | 2 | 1 50.0 | 1 50.0 | - | - | - | - | - |
| 商工・自営業 | 64 | 17 26.6 | 35 54.7 | 6 9.4 | 2 3.1 | 2 3.1 | 1 1.6 | 1 1.6 |
| 専門・管理的職業 | 47 | 17 36.2 | 17 36.2 | 7 14.9 | 3 6.4 | 2 4.3 | 1 2.1 | - |
| 事務・技術的職業 | 81 | 17 21.0 | 42 51.9 | 15 18.5 | 7 8.6 | - | - | - |
| 労務・技能的職業 | 41 | 14 34.1 | 12 29.3 | 10 24.4 | 2 4.9 | 2 4.9 | 1 2.4 | - |
| セールス・販売的職業 | 26 | 8 30.8 | 11 42.3 | 6 23.1 | 1 3.8 | - | - | - |
| サービスの職業 | 69 | 22 31.9 | 26 37.7 | 15 21.7 | 3 4.3 | 2 2.9 | 1 1.4 | - |
| 学生 | 7 | - | 4 57.1 | 3 42.9 | - | - | - | - |
| 専業主婦 | 135 | 39 28.9 | 64 47.4 | 19 14.1 | 9 6.7 | - | 3 2.2 | 1 0.7 |
| 無職 | 111 | 28 25.2 | 62 55.9 | 15 13.5 | 1 0.9 | 1 0.9 | 4 3.6 | - |

『京都市民の政治意識調査』（平成27年4月）

〔クロス集計〕

問16 選挙で投票することについていろいろな意見があります。次の4つの意見に対してあなたは、その通りだと思われますか。（○印はア～エについて、それぞれ1つずつ）

〔ア. 投票することは、国民の義務である〕

| | 合計 | 非常にその通りだ と思う | その通り だと思う | どちらとも いえない | その通り だと思 わない | まったく その通り だと思 わない | わから ない | 無回答 |
|------------------|-----|-----------------|--------------|---------------|--------------------|----------------------------|-----------|------------|
| 総数 | 605 | 164 27.1 | 284 46.9 | 101 16.7 | 29 4.8 | 12 2.0 | 13 2.1 | 2 0.3 |
| その他 | 22 | 1 4.5 | 10 45.5 | 5 22.7 | 1 4.5 | 3 13.6 | 2 9.1 | - |
| 無回答 | - | - | - | - | - | - | - | - |
| 小・高等小学校・新制中学校 | 61 | 13 21.3 | 30 49.2 | 13 21.3 | 1 1.6 | 1 1.6 | 3 4.9 | - |
| 旧制中学校・旧制女学校・新制高校 | 196 | 49 25.0 | 104 53.1 | 23 11.7 | 6 3.1 | 6 3.1 | 6 3.1 | 2 1.0 |
| 新高専・短大・専修学校 | 124 | 36 29.0 | 52 41.9 | 26 21.0 | 9 7.3 | - | 1 0.8 | - |
| 旧高専・旧制大学・新制大学 | 184 | 56 30.4 | 85 46.2 | 29 15.8 | 9 4.9 | 4 2.2 | 1 0.5 | - |
| 大学院 | 19 | 7 36.8 | 6 31.6 | 1 5.3 | 4 21.1 | 1 5.3 | - | - |
| 無回答 | 21 | 3 14.3 | 7 33.3 | 9 42.9 | - | - | 2 9.5 | - |
| 5年未満 | 2 | 1 50.0 | - | - | - | 1 50.0 | - | - |
| 5年～10年未満 | 16 | 5 31.3 | 6 37.5 | 4 25.0 | 1 6.3 | - | - | - |
| 10年～20年未満 | 33 | 7 21.2 | 17 51.5 | 6 18.2 | 3 9.1 | - | - | - |
| 20年～30年未満 | 86 | 21 24.4 | 35 40.7 | 22 25.6 | 3 3.5 | 2 2.3 | 3 3.5 | - |
| 30年～40年未満 | 79 | 19 24.1 | 32 40.5 | 19 24.1 | 6 7.6 | 3 3.8 | - | - |
| 40年～50年未満 | 118 | 36 30.5 | 49 41.5 | 21 17.8 | 8 6.8 | 2 1.7 | 2 1.7 | - |
| 50年～60年未満 | 101 | 26 25.7 | 48 47.5 | 16 15.8 | 4 4.0 | 3 3.0 | 4 4.0 | - |
| 60年以上 | 154 | 44 28.6 | 90 58.4 | 11 7.1 | 4 2.6 | 1 0.6 | 2 1.3 | 2 1.3 |
| 無回答 | 16 | 5 31.3 | 7 43.8 | 2 12.5 | - | - | 2 12.5 | - |
| ①維新の党 | 61 | 15 24.6 | 27 44.3 | 12 19.7 | 5 8.2 | 2 3.3 | - | - |
| ②公明党 | 26 | 11 42.3 | 9 34.6 | 3 11.5 | 2 7.7 | - | 1 3.8 | - |
| ③次世代の党 | 3 | 2 66.7 | - | - | 1 33.3 | - | - | - |
| ④社会民主党 | 1 | - | - | - | - | - | - | 1 100.0 |
| ⑤自由民主党 | 183 | 54 29.5 | 96 52.5 | 22 12.0 | 7 3.8 | 1 0.5 | 2 1.1 | 1 0.5 |
| ⑥新党改革 | - | - | - | - | - | - | - | - |
| ⑦生活の党と山本太郎となかまたち | - | - | - | - | - | - | - | - |
| ⑧太陽の党 | - | - | - | - | - | - | - | - |
| ⑨日本共産党 | 63 | 26 41.3 | 30 47.6 | 5 7.9 | 1 1.6 | - | 1 1.6 | - |
| ⑩日本を元気にする会 | - | - | - | - | - | - | - | - |
| ⑪民主党 | 52 | 12 23.1 | 34 65.4 | 3 5.8 | 1 1.9 | 2 3.8 | - | - |
| ⑫その他の政党 | 1 | - | 1 100.0 | - | - | - | - | - |
| ⑬支持政党なし（好きな政党なし） | 116 | 27 23.3 | 47 40.5 | 30 25.9 | 7 6.0 | 5 4.3 | - | - |
| ⑭わからない | 54 | 8 14.8 | 17 31.5 | 17 31.5 | 3 5.6 | 1 1.9 | 8 14.8 | - |

『京都市民の政治意識調査』（平成27年4月）

【クロス集計】

問16 選挙で投票することについていろいろな意見があります。次の4つの意見に対してあなたは、その通りだと思われますか。（○印はア～エについて、それぞれ1つずつ）
 [ア. 投票することは、国民の義務である]

| | 合計 | 非常にその通りだ と思う | その通り だと思う | どちら もいえ ない | その通り だと思 わない | まったく その通り だと思 わない | わから ない | 無回答 |
|-----|-----|-----------------|--------------|------------------|--------------------|----------------------------|-----------|----------|
| 総数 | 605 | 164 27.1 | 284 46.9 | 101 16.7 | 29 4.8 | 12 2.0 | 13 2.1 | 2 0.3 |
| 無回答 | 45 | 9 20.0 | 23 51.1 | 9 20.0 | 2 4.4 | 1 2.2 | 1 2.2 | - |

『京都市民の政治意識調査』（平成27年4月）

【クロス集計】

問16 選挙で投票することについていろいろな意見があります。次の4つの意見に対してあなたは、その通りだと思われますか。（〇印はア～エについて、それぞれ1つずつ）

【イ. 選挙にはどんなことがあっても参加すべきである】

| | 合計 | 非常にその通りだ と思う | その通り だと思う | どちらとも いえない | その通り だと思 わない | まったく その通り だと思 わない | わから ない | 無回答 |
|------------|-----|-----------------|--------------|---------------|--------------------|----------------------------|-----------|----------|
| 総数 | 605 | 106 17.5 | 192 31.7 | 201 33.2 | 64 10.6 | 24 4.0 | 12 2.0 | 6 1.0 |
| 男性計 | 289 | 55 19.0 | 95 32.9 | 84 29.1 | 33 11.4 | 13 4.5 | 7 2.4 | 2 0.7 |
| 20代 | 28 | 2 7.1 | 4 14.3 | 12 42.9 | 5 17.9 | 3 10.7 | 2 7.1 | - |
| 30代 | 17 | - | 5 29.4 | 7 41.2 | 4 23.5 | 1 5.9 | - | - |
| 40代 | 57 | 6 10.5 | 18 31.6 | 21 36.8 | 7 12.3 | 3 5.3 | 2 3.5 | - |
| 50代 | 52 | 11 21.2 | 22 42.3 | 11 21.2 | 5 9.6 | 2 3.8 | 1 1.9 | - |
| 60代 | 69 | 20 29.0 | 21 30.4 | 17 24.6 | 6 8.7 | 3 4.3 | 1 1.4 | 1 1.4 |
| 70代以上 | 66 | 16 24.2 | 25 37.9 | 16 24.2 | 6 9.1 | 1 1.5 | 1 1.5 | 1 1.5 |
| 女性計 | 316 | 51 16.1 | 97 30.7 | 117 37.0 | 31 9.8 | 11 3.5 | 5 1.6 | 4 1.3 |
| 20代 | 19 | 3 15.8 | 1 5.3 | 8 42.1 | 6 31.6 | 1 5.3 | - | - |
| 30代 | 38 | 4 10.5 | 4 10.5 | 18 47.4 | 9 23.7 | 2 5.3 | 1 2.6 | - |
| 40代 | 67 | 7 10.4 | 15 22.4 | 33 49.3 | 9 13.4 | 3 4.5 | - | - |
| 50代 | 48 | 6 12.5 | 18 37.5 | 19 39.6 | 3 6.3 | 1 2.1 | 1 2.1 | - |
| 60代 | 69 | 9 13.0 | 27 39.1 | 23 33.3 | 3 4.3 | 4 5.8 | 3 4.3 | - |
| 70代以上 | 75 | 22 29.3 | 32 42.7 | 16 21.3 | 1 1.3 | - | - | 4 5.3 |
| 当日投票した | 320 | 81 25.3 | 132 41.3 | 81 25.3 | 17 5.3 | 4 1.3 | 1 0.3 | 4 1.3 |
| 期日前投票をした | 76 | 16 21.1 | 36 47.4 | 19 25.0 | 3 3.9 | - | 2 2.6 | - |
| 不在者投票をした | 5 | 3 60.0 | - | 1 20.0 | 1 20.0 | - | - | - |
| 白票を投票した | 1 | - | - | 1 100.0 | - | - | - | - |
| 投票しなかった | 182 | 6 3.3 | 22 12.1 | 90 49.5 | 37 20.3 | 20 11.0 | 5 2.7 | 2 1.1 |
| 忘れた・覚えていない | 10 | - | - | 5 50.0 | 2 20.0 | - | 3 30.0 | - |
| 無回答 | 11 | - | 2 18.2 | 4 36.4 | 4 36.4 | - | 1 9.1 | - |
| 農・林・漁業 | 2 | 1 50.0 | - | 1 50.0 | - | - | - | - |
| 商工・自営業 | 64 | 10 15.6 | 27 42.2 | 15 23.4 | 8 12.5 | 3 4.7 | - | 1 1.6 |
| 専門・管理的職業 | 47 | 13 27.7 | 16 34.0 | 10 21.3 | 5 10.6 | 2 4.3 | 1 2.1 | - |
| 事務・技術的職業 | 81 | 11 13.6 | 21 25.9 | 33 40.7 | 14 17.3 | 2 2.5 | - | - |
| 労務・技能的職業 | 41 | 10 24.4 | 9 22.0 | 9 22.0 | 7 17.1 | 3 7.3 | 2 4.9 | 1 2.4 |
| セールス・販売的職業 | 26 | 1 3.8 | 8 30.8 | 15 57.7 | 1 3.8 | 1 3.8 | - | - |
| サービスの職業 | 69 | 16 23.2 | 20 29.0 | 26 37.7 | 4 5.8 | 2 2.9 | 1 1.4 | - |
| 学生 | 7 | - | 1 14.3 | 4 57.1 | 2 28.6 | - | - | - |
| 専業主婦 | 135 | 24 17.8 | 48 35.6 | 42 31.1 | 12 8.9 | 3 2.2 | 3 2.2 | 3 2.2 |
| 無職 | 111 | 20 18.0 | 36 32.4 | 36 32.4 | 10 9.0 | 5 4.5 | 3 2.7 | 1 0.9 |

『京都市民の政治意識調査』（平成27年4月）

【クロス集計】

問16 選挙で投票することについていろいろな意見があります。次の4つの意見に対してあなたは、その通りだと思われますか。（○印はア～エについて、それぞれ1つずつ）
 [イ. 選挙にはどんなことがあっても参加すべきである]

| | 合計 | 非常にその通りだ と思う | その通り だと思う | どちらとも いえない | その通り だと思わ ない | まったく その通り だと思わ ない | わからな い | 無回答 |
|------------------|-----|-----------------|--------------|---------------|--------------------|----------------------------|-----------|------------|
| 総数 | 605 | 106 17.5 | 192 31.7 | 201 33.2 | 64 10.6 | 24 4.0 | 12 2.0 | 6 1.0 |
| その他 | 22 | - | 6 27.3 | 10 45.5 | 1 4.5 | 3 13.6 | 2 9.1 | - |
| 無回答 | - | - | - | - | - | - | - | - |
| 小・高等小学校・新制中学校 | 61 | 9 14.8 | 20 32.8 | 20 32.8 | 7 11.5 | 3 4.9 | 1 1.6 | 1 1.6 |
| 旧制中学校・旧制女学校・新制高校 | 196 | 39 19.9 | 65 33.2 | 56 28.6 | 15 7.7 | 11 5.6 | 6 3.1 | 4 2.0 |
| 新高専・短大・専修学校 | 124 | 18 14.5 | 35 28.2 | 54 43.5 | 14 11.3 | 2 1.6 | 1 0.8 | - |
| 旧高専・旧制大学・新制大学 | 184 | 32 17.4 | 64 34.8 | 60 32.6 | 19 10.3 | 6 3.3 | 2 1.1 | 1 0.5 |
| 大学院 | 19 | 5 26.3 | 6 31.6 | 2 10.5 | 5 26.3 | 1 5.3 | - | - |
| 無回答 | 21 | 3 14.3 | 2 9.5 | 9 42.9 | 4 19.0 | 1 4.8 | 2 9.5 | - |
| 5年未満 | 2 | - | 1 50.0 | - | - | 1 50.0 | - | - |
| 5年～10年未満 | 16 | 3 18.8 | 2 12.5 | 7 43.8 | 4 25.0 | - | - | - |
| 10年～20年未満 | 33 | 5 15.2 | 9 27.3 | 14 42.4 | 5 15.2 | - | - | - |
| 20年～30年未満 | 86 | 14 16.3 | 20 23.3 | 34 39.5 | 11 12.8 | 5 5.8 | 2 2.3 | - |
| 30年～40年未満 | 79 | 12 15.2 | 18 22.8 | 32 40.5 | 11 13.9 | 5 6.3 | 1 1.3 | - |
| 40年～50年未満 | 118 | 19 16.1 | 34 28.8 | 43 36.4 | 13 11.0 | 3 2.5 | 3 2.5 | 3 2.5 |
| 50年～60年未満 | 101 | 17 16.8 | 38 37.6 | 31 30.7 | 7 6.9 | 5 5.0 | 3 3.0 | - |
| 60年以上 | 154 | 34 22.1 | 64 41.6 | 37 24.0 | 9 5.8 | 4 2.6 | 3 1.9 | 3 1.9 |
| 無回答 | 16 | 2 12.5 | 6 37.5 | 3 18.8 | 4 25.0 | 1 6.3 | - | - |
| ①維新の党 | 61 | 9 14.8 | 24 39.3 | 19 31.1 | 7 11.5 | 2 3.3 | - | - |
| ②公明党 | 26 | 8 30.8 | 8 30.8 | 5 19.2 | 2 7.7 | 1 3.8 | 2 7.7 | - |
| ③次世代の党 | 3 | 1 33.3 | 2 66.7 | - | - | - | - | - |
| ④社会民主党 | 1 | - | - | - | - | - | - | 1 100.0 |
| ⑤自由民主党 | 183 | 33 18.0 | 71 38.8 | 53 29.0 | 16 8.7 | 4 2.2 | 2 1.1 | 4 2.2 |
| ⑥新党改革 | - | - | - | - | - | - | - | - |
| ⑦生活の党と山本太郎となかまたち | - | - | - | - | - | - | - | - |
| ⑧太陽の党 | - | - | - | - | - | - | - | - |
| ⑨日本共産党 | 63 | 19 30.2 | 21 33.3 | 13 20.6 | 8 12.7 | - | 1 1.6 | 1 1.6 |
| ⑩日本を元気にする会 | - | - | - | - | - | - | - | - |
| ⑪民主党 | 52 | 11 21.2 | 14 26.9 | 21 40.4 | 3 5.8 | 3 5.8 | - | - |
| ⑫その他の政党 | 1 | - | - | - | 1 100.0 | - | - | - |
| ⑬支持政党なし（好きな政党なし） | 116 | 15 12.9 | 31 26.7 | 46 39.7 | 15 12.9 | 8 6.9 | 1 0.9 | - |
| ⑭わからない | 54 | 5 9.3 | 7 13.0 | 28 51.9 | 5 9.3 | 3 5.6 | 6 11.1 | - |

『京都市民の政治意識調査』（平成27年4月）

【クロス集計】

問16 選挙で投票することについていろいろな意見があります。次の4つの意見に対してあなたは、その通りだと思われますか。（○印はア～エについて、それぞれ1つずつ）
 [イ. 選挙にはどんなことがあっても参加すべきである]

| | 合計 | 非常にその通りだ と思う | その通り だと思う | どちらとも いえない | その通り だと思 わない | まったく その通り だと思 わない | わから ない | 無回答 |
|-----|-----|-----------------|--------------|---------------|--------------------|----------------------------|-----------|----------|
| 総数 | 605 | 106 17.5 | 192 31.7 | 201 33.2 | 64 10.6 | 24 4.0 | 12 2.0 | 6 1.0 |
| 無回答 | 45 | 5 11.1 | 14 31.1 | 16 35.6 | 7 15.6 | 3 6.7 | - | - |

『京都市民の政治意識調査』（平成27年4月）

【クロス集計】

問16 選挙で投票することについていろいろな意見があります。次の4つの意見に対してあなたは、その通りだと思われませんか。（○印はア～エについて、それぞれ1つずつ）
[ウ. 投票は国民の権利にすぎず、義務ではない]

| | 合計 | 非常にその通りだ と思う | その通り だと思う | どちらとも いえない | その通り だと思わ ない | まったく その通り だと思わ ない | わからな い | 無回答 |
|------------|-----|-----------------|--------------|---------------|--------------------|----------------------------|-----------|----------|
| 総数 | 605 | 36 6.0 | 127 21.0 | 171 28.3 | 160 26.4 | 71 11.7 | 31 5.1 | 9 1.5 |
| 男性計 | 289 | 17 5.9 | 62 21.5 | 79 27.3 | 79 27.3 | 40 13.8 | 11 3.8 | 1 0.3 |
| 20代 | 28 | 1 3.6 | 7 25.0 | 9 32.1 | 6 21.4 | 2 7.1 | 3 10.7 | - |
| 30代 | 17 | 1 5.9 | 7 41.2 | 6 35.3 | 2 11.8 | 1 5.9 | - | - |
| 40代 | 57 | - | 15 26.3 | 19 33.3 | 15 26.3 | 6 10.5 | 2 3.5 | - |
| 50代 | 52 | 3 5.8 | 9 17.3 | 11 21.2 | 16 30.8 | 11 21.2 | 2 3.8 | - |
| 60代 | 69 | 6 8.7 | 9 13.0 | 19 27.5 | 20 29.0 | 13 18.8 | 2 2.9 | - |
| 70代以上 | 66 | 6 9.1 | 15 22.7 | 15 22.7 | 20 30.3 | 7 10.6 | 2 3.0 | 1 1.5 |
| 女性計 | 316 | 19 6.0 | 65 20.6 | 92 29.1 | 81 25.6 | 31 9.8 | 20 6.3 | 8 2.5 |
| 20代 | 19 | 2 10.5 | 5 26.3 | 8 42.1 | 4 21.1 | - | - | - |
| 30代 | 38 | 3 7.9 | 11 28.9 | 13 34.2 | 7 18.4 | 3 7.9 | 1 2.6 | - |
| 40代 | 67 | 4 6.0 | 16 23.9 | 21 31.3 | 13 19.4 | 10 14.9 | 2 3.0 | 1 1.5 |
| 50代 | 48 | 1 2.1 | 9 18.8 | 15 31.3 | 18 37.5 | 2 4.2 | 3 6.3 | - |
| 60代 | 69 | 2 2.9 | 14 20.3 | 19 27.5 | 20 29.0 | 6 8.7 | 8 11.6 | - |
| 70代以上 | 75 | 7 9.3 | 10 13.3 | 16 21.3 | 19 25.3 | 10 13.3 | 6 8.0 | 7 9.3 |
| 当日投票した | 320 | 21 6.6 | 54 16.9 | 79 24.7 | 102 31.9 | 52 16.3 | 7 2.2 | 5 1.6 |
| 期日前投票をした | 76 | 4 5.3 | 16 21.1 | 15 19.7 | 25 32.9 | 12 15.8 | 3 3.9 | 1 1.3 |
| 不在者投票をした | 5 | 2 40.0 | - | 2 40.0 | - | 1 20.0 | - | - |
| 白票を投票した | 1 | - | - | 1 100.0 | - | - | - | - |
| 投票しなかった | 182 | 9 4.9 | 52 28.6 | 63 34.6 | 32 17.6 | 6 3.3 | 17 9.3 | 3 1.6 |
| 忘れた・覚えていない | 10 | - | 1 10.0 | 6 60.0 | - | - | 3 30.0 | - |
| 無回答 | 11 | - | 4 36.4 | 5 45.5 | 1 9.1 | - | 1 9.1 | - |
| 農・林・漁業 | 2 | 1 50.0 | - | 1 50.0 | - | - | - | - |
| 商工・自営業 | 64 | 1 1.6 | 13 20.3 | 16 25.0 | 21 32.8 | 11 17.2 | 2 3.1 | - |
| 専門・管理的職業 | 47 | 4 8.5 | 10 21.3 | 12 25.5 | 14 29.8 | 6 12.8 | 1 2.1 | - |
| 事務・技術的職業 | 81 | 5 6.2 | 20 24.7 | 24 29.6 | 21 25.9 | 8 9.9 | 3 3.7 | - |
| 労務・技能的職業 | 41 | 4 9.8 | 10 24.4 | 10 24.4 | 7 17.1 | 7 17.1 | 2 4.9 | 1 2.4 |
| セールス・販売的職業 | 26 | - | 4 15.4 | 8 30.8 | 8 30.8 | 5 19.2 | 1 3.8 | - |
| サービスの職業 | 69 | 5 7.2 | 14 20.3 | 22 31.9 | 15 21.7 | 10 14.5 | 2 2.9 | 1 1.4 |
| 学生 | 7 | - | 2 28.6 | 3 42.9 | 2 28.6 | - | - | - |
| 専業主婦 | 135 | 8 5.9 | 23 17.0 | 38 28.1 | 36 26.7 | 15 11.1 | 10 7.4 | 5 3.7 |
| 無職 | 111 | 7 6.3 | 25 22.5 | 30 27.0 | 31 27.9 | 9 8.1 | 7 6.3 | 2 1.8 |

『京都市民の政治意識調査』（平成27年4月）

〔クロス集計〕

問16 選挙で投票することについていろいろな意見があります。次の4つの意見に対してあなたは、その通りだと思いますか。（○印はア～エについて、それぞれ1つずつ）
 [ウ. 投票は国民の権利にすぎず、義務ではない]

| | 合計 | 非常にその通りだと思います | その通りだと思います | どちらともいえない | その通りだと思わない | まったくその通りだと思わない | わからない | 無回答 |
|------------------|-----|---------------|-------------|-------------|-------------|----------------|-----------|----------|
| 総数 | 605 | 36 6.0 | 127 21.0 | 171 28.3 | 160 26.4 | 71 11.7 | 31 5.1 | 9 1.5 |
| その他 | 22 | 1 4.5 | 6 27.3 | 7 31.8 | 5 22.7 | - | 3 13.6 | - |
| 無回答 | - | - | - | - | - | - | - | - |
| 小・高等小学校・新制中学校 | 61 | 5 8.2 | 18 29.5 | 18 29.5 | 9 14.8 | 3 4.9 | 6 9.8 | 2 3.3 |
| 旧制中学校・旧制女学校・新制高校 | 196 | 12 6.1 | 40 20.4 | 52 26.5 | 48 24.5 | 25 12.8 | 15 7.7 | 4 2.0 |
| 新高専・短大・専修学校 | 124 | 7 5.6 | 23 18.5 | 38 30.6 | 37 29.8 | 13 10.5 | 6 4.8 | - |
| 旧高専・旧制大学・新制大学 | 184 | 10 5.4 | 35 19.0 | 52 28.3 | 58 31.5 | 26 14.1 | 1 0.5 | 2 1.1 |
| 大学院 | 19 | 2 10.5 | 5 26.3 | 5 26.3 | 3 15.8 | 3 15.8 | - | 1 5.3 |
| 無回答 | 21 | - | 6 28.6 | 6 28.6 | 5 23.8 | 1 4.8 | 3 14.3 | - |
| 5年未満 | 2 | 1 50.0 | - | - | - | 1 50.0 | - | - |
| 5年～10年未満 | 16 | 1 6.3 | 3 18.8 | 8 50.0 | 1 6.3 | 3 18.8 | - | - |
| 10年～20年未満 | 33 | 1 3.0 | 6 18.2 | 12 36.4 | 11 33.3 | 2 6.1 | 1 3.0 | - |
| 20年～30年未満 | 86 | 5 5.8 | 17 19.8 | 26 30.2 | 25 29.1 | 9 10.5 | 3 3.5 | 1 1.2 |
| 30年～40年未満 | 79 | 6 7.6 | 25 31.6 | 20 25.3 | 16 20.3 | 9 11.4 | 2 2.5 | 1 1.3 |
| 40年～50年未満 | 118 | 5 4.2 | 21 17.8 | 34 28.8 | 31 26.3 | 17 14.4 | 6 5.1 | 4 3.4 |
| 50年～60年未満 | 101 | 6 5.9 | 18 17.8 | 28 27.7 | 28 27.7 | 13 12.9 | 7 6.9 | 1 1.0 |
| 60年以上 | 154 | 11 7.1 | 33 21.4 | 39 25.3 | 41 26.6 | 17 11.0 | 11 7.1 | 2 1.3 |
| 無回答 | 16 | - | 4 25.0 | 4 25.0 | 7 43.8 | - | 1 6.3 | - |
| ①維新の党 | 61 | 2 3.3 | 18 29.5 | 18 29.5 | 16 26.2 | 6 9.8 | 1 1.6 | - |
| ②公明党 | 26 | 2 7.7 | 6 23.1 | 2 7.7 | 7 26.9 | 6 23.1 | 2 7.7 | 1 3.8 |
| ③次世代の党 | 3 | - | 1 33.3 | - | 1 33.3 | 1 33.3 | - | - |
| ④社会民主党 | 1 | - | 1 100.0 | - | - | - | - | - |
| ⑤自由民主党 | 183 | 10 5.5 | 37 20.2 | 44 24.0 | 62 33.9 | 20 10.9 | 4 2.2 | 6 3.3 |
| ⑥新党改革 | - | - | - | - | - | - | - | - |
| ⑦生活の党と山本太郎となかまたち | - | - | - | - | - | - | - | - |
| ⑧太陽の党 | - | - | - | - | - | - | - | - |
| ⑨日本共産党 | 63 | 9 14.3 | 6 9.5 | 20 31.7 | 13 20.6 | 11 17.5 | 3 4.8 | 1 1.6 |
| ⑩日本を元気にする会 | - | - | - | - | - | - | - | - |
| ⑪民主党 | 52 | 2 3.8 | 12 23.1 | 12 23.1 | 15 28.8 | 10 19.2 | 1 1.9 | - |
| ⑫その他の政党 | 1 | - | 1 100.0 | - | - | - | - | - |
| ⑬支持政党なし（好きな政党なし） | 116 | 5 4.3 | 26 22.4 | 40 34.5 | 27 23.3 | 11 9.5 | 7 6.0 | - |
| ⑭わからない | 54 | 4 7.4 | 8 14.8 | 19 35.2 | 10 18.5 | 4 7.4 | 9 16.7 | - |

『京都市民の政治意識調査』（平成27年4月）

【クロス集計】

問16 選挙で投票することについていろいろな意見があります。次の4つの意見に対してあなたは、その通りだと思いますか。（○印はア～エについて、それぞれ1つずつ）
 [ウ. 投票は国民の権利にすぎず、義務ではない]

| | 合計 | 非常にその通りだ と思う | その通り だと思う | どちらとも いえな い | その通り だと思わ ない | まったく その通り だと思わ ない | わからな い | 無回答 |
|-----|-----|-----------------|--------------|-------------------|--------------------|----------------------------|-----------|----------|
| 総数 | 605 | 36 6.0 | 127 21.0 | 171 28.3 | 160 26.4 | 71 11.7 | 31 5.1 | 9 1.5 |
| 無回答 | 45 | 2 4.4 | 11 24.4 | 16 35.6 | 9 20.0 | 2 4.4 | 4 8.9 | 1 2.2 |

『京都市民の政治意識調査』（平成27年4月）

【クロス集計】

問16 選挙で投票することについていろいろな意見があります。次の4つの意見に対してあなたは、その通りだと思いますか。（○印はア～エについて、それぞれ1つずつ）
 [エ. 棄権は、みんなが参加して決めるという民主主義の精神に反する]

| | 合 計 | 非常にその通りだ と思う | その通り だと思う | どちらとも いえない | その通り だと思わ ない | まったく その通り だと思わ ない | わからな い | 無回答 |
|------------|-----|-----------------|--------------|---------------|--------------------|----------------------------|------------|----------|
| 総 数 | 605 | 66 10.9 | 147 24.3 | 239 39.5 | 74 12.2 | 21 3.5 | 49 8.1 | 9 1.5 |
| 男 性 計 | 289 | 39 13.5 | 79 27.3 | 109 37.7 | 32 11.1 | 13 4.5 | 14 4.8 | 3 1.0 |
| 20代 | 28 | 1 3.6 | 6 21.4 | 9 32.1 | 7 25.0 | 2 7.1 | 3 10.7 | - |
| 30代 | 17 | - | 2 11.8 | 10 58.8 | 3 17.6 | 1 5.9 | 1 5.9 | - |
| 40代 | 57 | 3 5.3 | 10 17.5 | 27 47.4 | 10 17.5 | 3 5.3 | 4 7.0 | - |
| 50代 | 52 | 10 19.2 | 11 21.2 | 25 48.1 | 2 3.8 | 1 1.9 | 3 5.8 | - |
| 60代 | 69 | 12 17.4 | 23 33.3 | 18 26.1 | 7 10.1 | 6 8.7 | 1 1.4 | 2 2.9 |
| 70代以上 | 66 | 13 19.7 | 27 40.9 | 20 30.3 | 3 4.5 | - | 2 3.0 | 1 1.5 |
| 女 性 計 | 316 | 27 8.5 | 68 21.5 | 130 41.1 | 42 13.3 | 8 2.5 | 35 11.1 | 6 1.9 |
| 20代 | 19 | 1 5.3 | 5 26.3 | 10 52.6 | 2 10.5 | - | 1 5.3 | - |
| 30代 | 38 | 1 2.6 | 3 7.9 | 20 52.6 | 8 21.1 | 1 2.6 | 4 10.5 | 1 2.6 |
| 40代 | 67 | 4 6.0 | 5 7.5 | 36 53.7 | 10 14.9 | 3 4.5 | 9 13.4 | - |
| 50代 | 48 | 2 4.2 | 11 22.9 | 20 41.7 | 8 16.7 | 1 2.1 | 6 12.5 | - |
| 60代 | 69 | 6 8.7 | 19 27.5 | 27 39.1 | 8 11.6 | 1 1.4 | 8 11.6 | - |
| 70代以上 | 75 | 13 17.3 | 25 33.3 | 17 22.7 | 6 8.0 | 2 2.7 | 7 9.3 | 5 6.7 |
| 当日投票した | 320 | 48 15.0 | 96 30.0 | 115 35.9 | 32 10.0 | 11 3.4 | 13 4.1 | 5 1.6 |
| 期日前投票をした | 76 | 10 13.2 | 32 42.1 | 18 23.7 | 6 7.9 | 2 2.6 | 6 7.9 | 2 2.6 |
| 不在者投票をした | 5 | 3 60.0 | 1 20.0 | 1 20.0 | - | - | - | - |
| 白票を投票した | 1 | - | - | 1 100.0 | - | - | - | - |
| 投票しなかった | 182 | 5 2.7 | 18 9.9 | 93 51.1 | 32 17.6 | 8 4.4 | 24 13.2 | 2 1.1 |
| 忘れた・覚えていない | 10 | - | - | 6 60.0 | - | - | 4 40.0 | - |
| 無回答 | 11 | - | - | 5 45.5 | 4 36.4 | - | 2 18.2 | - |
| 農・林・漁業 | 2 | 1 50.0 | - | 1 50.0 | - | - | - | - |
| 商工・自営業 | 64 | 6 9.4 | 24 37.5 | 24 37.5 | 6 9.4 | 2 3.1 | 1 1.6 | 1 1.6 |
| 専門・管理的職業 | 47 | 7 14.9 | 12 25.5 | 15 31.9 | 7 14.9 | 3 6.4 | 3 6.4 | - |
| 事務・技術的職業 | 81 | 5 6.2 | 14 17.3 | 39 48.1 | 13 16.0 | - | 10 12.3 | - |
| 労務・技能的職業 | 41 | 4 9.8 | 10 24.4 | 11 26.8 | 7 17.1 | 3 7.3 | 5 12.2 | 1 2.4 |
| セールス・販売的職業 | 26 | 2 7.7 | 2 7.7 | 12 46.2 | 5 19.2 | 3 11.5 | 1 3.8 | 1 3.8 |
| サービスの職業 | 69 | 9 13.0 | 11 15.9 | 38 55.1 | 6 8.7 | 2 2.9 | 3 4.3 | - |
| 学 生 | 7 | - | 2 28.6 | 3 42.9 | 2 28.6 | - | - | - |
| 専業主婦 | 135 | 16 11.9 | 32 23.7 | 46 34.1 | 16 11.9 | 4 3.0 | 17 12.6 | 4 3.0 |
| 無 職 | 111 | 16 14.4 | 35 31.5 | 42 37.8 | 9 8.1 | 2 1.8 | 5 4.5 | 2 1.8 |

『京都市民の政治意識調査』（平成27年4月）

【クロス集計】

問16 選挙で投票することについていろいろな意見があります。次の4つの意見に対してあなたは、その通りだと思われますか。（○印はア～エについて、それぞれ1つずつ）
 [エ. 棄権は、みんなが参加して決めるという民主主義の精神に反する]

| | 合計 | 非常にその通りだ と思う | その通り だと思う | どちらとも いえな い | その通り だと思 わない | まったく その通り だと思 わない | わから ない | 無回答 |
|------------------|-----|-----------------|--------------|-------------------|--------------------|----------------------------|------------|------------|
| 総数 | 605 | 66 10.9 | 147 24.3 | 239 39.5 | 74 12.2 | 21 3.5 | 49 8.1 | 9 1.5 |
| その他 | 22 | - | 5 22.7 | 8 36.4 | 3 13.6 | 2 9.1 | 4 18.2 | - |
| 無回答 | - | - | - | - | - | - | - | - |
| 小・高等小学校・新制中学校 | 61 | 5 8.2 | 17 27.9 | 24 39.3 | 3 4.9 | 1 1.6 | 9 14.8 | 2 3.3 |
| 旧制中学校・旧制女学校・新制高校 | 196 | 29 14.8 | 44 22.4 | 74 37.8 | 20 10.2 | 7 3.6 | 17 8.7 | 5 2.6 |
| 新高専・短大・専修学校 | 124 | 9 7.3 | 24 19.4 | 52 41.9 | 21 16.9 | 2 1.6 | 16 12.9 | - |
| 旧高専・旧制大学・新制大学 | 184 | 19 10.3 | 53 28.8 | 75 40.8 | 23 12.5 | 8 4.3 | 4 2.2 | 2 1.1 |
| 大学院 | 19 | 2 10.5 | 6 31.6 | 2 10.5 | 6 31.6 | 3 15.8 | - | - |
| 無回答 | 21 | 2 9.5 | 3 14.3 | 12 57.1 | 1 4.8 | - | 3 14.3 | - |
| 5年未満 | 2 | - | - | 1 50.0 | - | 1 50.0 | - | - |
| 5年～10年未満 | 16 | 2 12.5 | 1 6.3 | 8 50.0 | 5 31.3 | - | - | - |
| 10年～20年未満 | 33 | 4 12.1 | 6 18.2 | 14 42.4 | 6 18.2 | 1 3.0 | 2 6.1 | - |
| 20年～30年未満 | 86 | 7 8.1 | 16 18.6 | 40 46.5 | 13 15.1 | 5 5.8 | 5 5.8 | - |
| 30年～40年未満 | 79 | 6 7.6 | 15 19.0 | 36 45.6 | 11 13.9 | 3 3.8 | 7 8.9 | 1 1.3 |
| 40年～50年未満 | 118 | 12 10.2 | 19 16.1 | 49 41.5 | 16 13.6 | 5 4.2 | 14 11.9 | 3 2.5 |
| 50年～60年未満 | 101 | 10 9.9 | 25 24.8 | 40 39.6 | 11 10.9 | 2 2.0 | 11 10.9 | 2 2.0 |
| 60年以上 | 154 | 24 15.6 | 62 40.3 | 43 27.9 | 9 5.8 | 4 2.6 | 9 5.8 | 3 1.9 |
| 無回答 | 16 | 1 6.3 | 3 18.8 | 8 50.0 | 3 18.8 | - | 1 6.3 | - |
| ①維新の党 | 61 | 6 9.8 | 15 24.6 | 26 42.6 | 12 19.7 | 1 1.6 | 1 1.6 | - |
| ②公明党 | 26 | 5 19.2 | 6 23.1 | 7 26.9 | 3 11.5 | 2 7.7 | 3 11.5 | - |
| ③次世代の党 | 3 | 1 33.3 | - | 1 33.3 | - | 1 33.3 | - | - |
| ④社会民主党 | 1 | - | - | - | - | - | - | 1 100.0 |
| ⑤自由民主党 | 183 | 20 10.9 | 56 30.6 | 65 35.5 | 23 12.6 | 4 2.2 | 8 4.4 | 7 3.8 |
| ⑥新党改革 | - | - | - | - | - | - | - | - |
| ⑦生活の党と山本太郎となかまたち | - | - | - | - | - | - | - | - |
| ⑧太陽の党 | - | - | - | - | - | - | - | - |
| ⑨日本共産党 | 63 | 11 17.5 | 15 23.8 | 27 42.9 | 4 6.3 | 2 3.2 | 3 4.8 | 1 1.6 |
| ⑩日本を元気にする会 | - | - | - | - | - | - | - | - |
| ⑪民主党 | 52 | 7 13.5 | 18 34.6 | 17 32.7 | 4 7.7 | 2 3.8 | 4 7.7 | - |
| ⑫その他の政党 | 1 | - | 1 100.0 | - | - | - | - | - |
| ⑬支持政党なし（好きな政党なし） | 116 | 9 7.8 | 24 20.7 | 53 45.7 | 16 13.8 | 4 3.4 | 10 8.6 | - |
| ⑭わからない | 54 | 3 5.6 | 4 7.4 | 23 42.6 | 6 11.1 | 2 3.7 | 16 29.6 | - |

『京都市民の政治意識調査』（平成27年4月）

【クロス集計】

問16 選挙で投票することについていろいろな意見があります。次の4つの意見に対してあなたは、その通りだと思われますか。（○印はア～エについて、それぞれ1つずつ）
 [エ. 棄権は、みんなが参加して決めるという民主主義の精神に反する]

| | 合計 | 非常にその通りだ と思う | その通り だと思う | どちらとも いえな い | その通り だと思 わない | まったく その通り だと思 わない | わから ない | 無回答 |
|-----|-----|-----------------|--------------|-------------------|--------------------|----------------------------|-----------|----------|
| 総数 | 605 | 66 10.9 | 147 24.3 | 239 39.5 | 74 12.2 | 21 3.5 | 49 8.1 | 9 1.5 |
| 無回答 | 45 | 4 8.9 | 8 17.8 | 20 44.4 | 6 13.3 | 3 6.7 | 4 8.9 | - |

『京都市民の政治意識調査』（平成27年4月）

【クロス集計】

問17 選挙でア～カそれぞれの議員や首長を選ぶ時に、高齢者介護などの福祉政策を、あなたはどれだけ重視しますか。（○印はア～カについて、それぞれ1つずつ）
 [ア. 衆議院議員]

| | 合計 | 非常に重視する | 重視する | どちらともいえない | 重視しない | まったく重視しない | わからない | 無回答 |
|------------|-----|-------------|-------------|-------------|-----------|-----------|------------|----------|
| 総数 | 605 | 111 18.3 | 248 41.0 | 111 18.3 | 31 5.1 | 16 2.6 | 83 13.7 | 5 0.8 |
| 男性計 | 289 | 56 19.4 | 122 42.2 | 60 20.8 | 18 6.2 | 9 3.1 | 24 8.3 | - |
| 20代 | 28 | 1 3.6 | 5 17.9 | 7 25.0 | 5 17.9 | 2 7.1 | 8 28.6 | - |
| 30代 | 17 | - | 9 52.9 | 4 23.5 | 2 11.8 | 1 5.9 | 1 5.9 | - |
| 40代 | 57 | 6 10.5 | 26 45.6 | 14 24.6 | 4 7.0 | 2 3.5 | 5 8.8 | - |
| 50代 | 52 | 12 23.1 | 23 44.2 | 11 21.2 | 1 1.9 | 2 3.8 | 3 5.8 | - |
| 60代 | 69 | 19 27.5 | 26 37.7 | 14 20.3 | 4 5.8 | 1 1.4 | 5 7.2 | - |
| 70代以上 | 66 | 18 27.3 | 33 50.0 | 10 15.2 | 2 3.0 | 1 1.5 | 2 3.0 | - |
| 女性計 | 316 | 55 17.4 | 126 39.9 | 51 16.1 | 13 4.1 | 7 2.2 | 59 18.7 | 5 1.6 |
| 20代 | 19 | 4 21.1 | 6 31.6 | 3 15.8 | 1 5.3 | - | 5 26.3 | - |
| 30代 | 38 | 2 5.3 | 8 21.1 | 8 21.1 | 3 7.9 | 1 2.6 | 16 42.1 | - |
| 40代 | 67 | 6 9.0 | 26 38.8 | 10 14.9 | 5 7.5 | 3 4.5 | 17 25.4 | - |
| 50代 | 48 | 8 16.7 | 27 56.3 | 5 10.4 | 1 2.1 | 2 4.2 | 5 10.4 | - |
| 60代 | 69 | 9 13.0 | 31 44.9 | 18 26.1 | - | 1 1.4 | 9 13.0 | 1 1.4 |
| 70代以上 | 75 | 26 34.7 | 28 37.3 | 7 9.3 | 3 4.0 | - | 7 9.3 | 4 5.3 |
| 当日投票した | 320 | 67 20.9 | 144 45.0 | 55 17.2 | 15 4.7 | 10 3.1 | 27 8.4 | 2 0.6 |
| 期日前投票をした | 76 | 17 22.4 | 37 48.7 | 14 18.4 | 3 3.9 | - | 5 6.6 | - |
| 不在者投票をした | 5 | 1 20.0 | 1 20.0 | 1 20.0 | 1 20.0 | - | 1 20.0 | - |
| 白票を投票した | 1 | - | - | 1 100.0 | - | - | - | - |
| 投票しなかった | 182 | 25 13.7 | 61 33.5 | 37 20.3 | 11 6.0 | 5 2.7 | 41 22.5 | 2 1.1 |
| 忘れた・覚えていない | 10 | - | 3 30.0 | 2 20.0 | - | - | 5 50.0 | - |
| 無回答 | 11 | 1 9.1 | 2 18.2 | 1 9.1 | 1 9.1 | 1 9.1 | 4 36.4 | 1 9.1 |
| 農・林・漁業 | 2 | 1 50.0 | - | - | - | - | 1 50.0 | - |
| 商工・自営業 | 64 | 16 25.0 | 25 39.1 | 11 17.2 | 2 3.1 | 4 6.3 | 6 9.4 | - |
| 専門・管理的職業 | 47 | 6 12.8 | 22 46.8 | 8 17.0 | 7 14.9 | 1 2.1 | 3 6.4 | - |
| 事務・技術的職業 | 81 | 7 8.6 | 38 46.9 | 19 23.5 | 5 6.2 | 1 1.2 | 11 13.6 | - |
| 労務・技能的職業 | 41 | 10 24.4 | 11 26.8 | 8 19.5 | 4 9.8 | 2 4.9 | 6 14.6 | - |
| セールス・販売的職業 | 26 | 2 7.7 | 10 38.5 | 8 30.8 | - | 2 7.7 | 4 15.4 | - |
| サービスの職業 | 69 | 16 23.2 | 29 42.0 | 13 18.8 | 4 5.8 | 3 4.3 | 4 5.8 | - |
| 学生 | 7 | 1 14.3 | 1 14.3 | - | 2 28.6 | 1 14.3 | 2 28.6 | - |
| 専業主婦 | 135 | 22 16.3 | 53 39.3 | 25 18.5 | 4 3.0 | 2 1.5 | 25 18.5 | 4 3.0 |
| 無職 | 111 | 27 24.3 | 53 47.7 | 15 13.5 | 3 2.7 | - | 12 10.8 | 1 0.9 |

『京都市民の政治意識調査』（平成27年4月）

【クロス集計】

問17 選挙でア～カそれぞれの議員や首長を選ぶ時に、高齢者介護などの福祉政策を、あなたはどれだけ重視しますか。（○印はア～カについて、それぞれ1つずつ）
【ア：衆議院議員】

| | 合計 | 非常に重視する | 重視する | どちらともいえない | 重視しない | まったく重視しない | わからない | 無回答 |
|------------------|-----|-------------|-------------|-------------|------------|-----------|------------|----------|
| 総数 | 605 | 111 18.3 | 248 41.0 | 111 18.3 | 31 5.1 | 16 2.6 | 83 13.7 | 5 0.8 |
| その他 | 22 | 3 13.6 | 6 27.3 | 4 18.2 | - | - | 9 40.9 | - |
| 無回答 | - | - | - | - | - | - | - | - |
| 小・高等小学校・新制中学校 | 61 | 13 21.3 | 17 27.9 | 13 21.3 | 1 1.6 | 1 1.6 | 14 23.0 | 2 3.3 |
| 旧制中学校・旧制女学校・新制高校 | 196 | 43 21.9 | 78 39.8 | 36 18.4 | 5 2.6 | 4 2.0 | 27 13.8 | 3 1.5 |
| 新高専・短大・専修学校 | 124 | 16 12.9 | 46 37.1 | 29 23.4 | 9 7.3 | 4 3.2 | 20 16.1 | - |
| 旧高専・旧制大学・新制大学 | 184 | 35 19.0 | 93 50.5 | 25 13.6 | 11 6.0 | 5 2.7 | 15 8.2 | - |
| 大学院 | 19 | 2 10.5 | 8 42.1 | 1 5.3 | 5 26.3 | 2 10.5 | 1 5.3 | - |
| 無回答 | 21 | 2 9.5 | 6 28.6 | 7 33.3 | - | - | 6 28.6 | - |
| 5年未満 | 2 | - | - | 1 50.0 | - | - | 1 50.0 | - |
| 5年～10年未満 | 16 | 1 6.3 | 5 31.3 | 4 25.0 | 3 18.8 | 1 6.3 | 2 12.5 | - |
| 10年～20年未満 | 33 | 3 9.1 | 16 48.5 | 7 21.2 | 2 6.1 | 1 3.0 | 4 12.1 | - |
| 20年～30年未満 | 86 | 12 14.0 | 28 32.6 | 19 22.1 | 6 7.0 | 3 3.5 | 18 20.9 | - |
| 30年～40年未満 | 79 | 16 20.3 | 26 32.9 | 14 17.7 | 4 5.1 | 2 2.5 | 17 21.5 | - |
| 40年～50年未満 | 118 | 20 16.9 | 52 44.1 | 16 13.6 | 7 5.9 | 3 2.5 | 19 16.1 | 1 0.8 |
| 50年～60年未満 | 101 | 24 23.8 | 46 45.5 | 19 18.8 | 1 1.0 | 3 3.0 | 8 7.9 | - |
| 60年以上 | 154 | 34 22.1 | 67 43.5 | 29 18.8 | 7 4.5 | 3 1.9 | 11 7.1 | 3 1.9 |
| 無回答 | 16 | 1 6.3 | 8 50.0 | 2 12.5 | 1 6.3 | - | 3 18.8 | 1 6.3 |
| ①維新の党 | 61 | 9 14.8 | 34 55.7 | 7 11.5 | 3 4.9 | 2 3.3 | 6 9.8 | - |
| ②公明党 | 26 | 5 19.2 | 12 46.2 | 2 7.7 | 1 3.8 | - | 6 23.1 | - |
| ③次世代の党 | 3 | 1 33.3 | - | 1 33.3 | - | 1 33.3 | - | - |
| ④社会民主党 | 1 | - | 1 100.0 | - | - | - | - | - |
| ⑤自由民主党 | 183 | 36 19.7 | 75 41.0 | 36 19.7 | 12 6.6 | 6 3.3 | 16 8.7 | 2 1.1 |
| ⑥新党改革 | - | - | - | - | - | - | - | - |
| ⑦生活の党と山本太郎となかまたち | - | - | - | - | - | - | - | - |
| ⑧太陽の党 | - | - | - | - | - | - | - | - |
| ⑨日本共産党 | 63 | 20 31.7 | 20 31.7 | 9 14.3 | 2 3.2 | 2 3.2 | 9 14.3 | 1 1.6 |
| ⑩日本を元気にする会 | - | - | - | - | - | - | - | - |
| ⑪民主党 | 52 | 10 19.2 | 23 44.2 | 10 19.2 | 2 3.8 | - | 6 11.5 | 1 1.9 |
| ⑫その他の政党 | 1 | - | - | - | 1 100.0 | - | - | - |
| ⑬支持政党なし（好きな政党なし） | 116 | 20 17.2 | 50 43.1 | 20 17.2 | 6 5.2 | 3 2.6 | 17 14.7 | - |
| ⑭わからない | 54 | 6 11.1 | 15 27.8 | 15 27.8 | 2 3.7 | 2 3.7 | 14 25.9 | - |

『京都市民の政治意識調査』（平成27年4月）

[クロス集計]

問17 選挙でア～カそれぞれの議員や首長を選ぶ時に、高齢者介護などの福祉政策を、あなたはどれだけ重視しますか。（○印はア～カについて、それぞれ1つずつ）
[ア. 衆議院議員]

| | 合計 | 非常に重視する | 重視する | どちらともいえない | 重視しない | まったく重視しない | わからない | 無回答 |
|-----|-----|-------------|-------------|-------------|-----------|-----------|------------|----------|
| 総数 | 605 | 111 18.3 | 248 41.0 | 111 18.3 | 31 5.1 | 16 2.6 | 83 13.7 | 5 0.8 |
| 無回答 | 45 | 4 8.9 | 18 40.0 | 11 24.4 | 2 4.4 | - | 9 20.0 | 1 2.2 |

『京都市民の政治意識調査』（平成27年4月）

【クロス集計】

問17 選挙でア～カそれぞれの議員や首長を選ぶ時に、高齢者介護などの福祉政策を、あなたはどれだけ重視しますか。（○印はア～カについて、それぞれ1つつ）
【イ. 参議院議員】

| | 合計 | 非常に重視する | 重視する | どちらともいえない | 重視しない | まったく重視しない | わからない | 無回答 |
|------------|-----|-------------|-------------|-------------|-----------|-----------|------------|-----------|
| 総数 | 605 | 100 16.5 | 222 36.7 | 131 21.7 | 36 6.0 | 20 3.3 | 86 14.2 | 10 1.7 |
| 男性計 | 289 | 49 17.0 | 105 36.3 | 74 25.6 | 22 7.6 | 12 4.2 | 26 9.0 | 1 0.3 |
| 20代 | 28 | 1 3.6 | 3 10.7 | 9 32.1 | 4 14.3 | 2 7.1 | 9 32.1 | - |
| 30代 | 17 | - | 8 47.1 | 4 23.5 | 3 17.6 | 1 5.9 | 1 5.9 | - |
| 40代 | 57 | 6 10.5 | 23 40.4 | 17 29.8 | 4 7.0 | 2 3.5 | 5 8.8 | - |
| 50代 | 52 | 12 23.1 | 21 40.4 | 13 25.0 | 1 1.9 | 2 3.8 | 3 5.8 | - |
| 60代 | 69 | 15 21.7 | 25 36.2 | 15 21.7 | 5 7.2 | 3 4.3 | 6 8.7 | - |
| 70代以上 | 66 | 15 22.7 | 25 37.9 | 16 24.2 | 5 7.6 | 2 3.0 | 2 3.0 | 1 1.5 |
| 女性計 | 316 | 51 16.1 | 117 37.0 | 57 18.0 | 14 4.4 | 8 2.5 | 60 19.0 | 9 2.8 |
| 20代 | 19 | 3 15.8 | 5 26.3 | 4 21.1 | 2 10.5 | - | 5 26.3 | - |
| 30代 | 38 | 2 5.3 | 8 21.1 | 9 23.7 | 2 5.3 | 1 2.6 | 16 42.1 | - |
| 40代 | 67 | 5 7.5 | 26 38.8 | 11 16.4 | 5 7.5 | 3 4.5 | 17 25.4 | - |
| 50代 | 48 | 8 16.7 | 26 54.2 | 6 12.5 | 1 2.1 | 2 4.2 | 5 10.4 | - |
| 60代 | 69 | 8 11.6 | 28 40.6 | 20 29.0 | 1 1.4 | 1 1.4 | 10 14.5 | 1 1.4 |
| 70代以上 | 75 | 25 33.3 | 24 32.0 | 7 9.3 | 3 4.0 | 1 1.3 | 7 9.3 | 8 10.7 |
| 当日投票した | 320 | 61 19.1 | 133 41.6 | 63 19.7 | 17 5.3 | 14 4.4 | 28 8.8 | 4 1.3 |
| 期日前投票をした | 76 | 15 19.7 | 34 44.7 | 17 22.4 | 4 5.3 | - | 5 6.6 | 1 1.3 |
| 不在者投票をした | 5 | 1 20.0 | - | 1 20.0 | 2 40.0 | - | 1 20.0 | - |
| 白票を投票した | 1 | - | - | 1 100.0 | - | - | - | - |
| 投票しなかった | 182 | 22 12.1 | 50 27.5 | 46 25.3 | 12 6.6 | 5 2.7 | 43 23.6 | 4 2.2 |
| 忘れた・覚えていない | 10 | - | 3 30.0 | 2 20.0 | - | - | 5 50.0 | - |
| 無回答 | 11 | 1 9.1 | 2 18.2 | 1 9.1 | 1 9.1 | 1 9.1 | 4 36.4 | 1 9.1 |
| 農・林・漁業 | 2 | 1 50.0 | - | - | - | - | 1 50.0 | - |
| 商工・自営業 | 64 | 12 18.8 | 24 37.5 | 13 20.3 | 4 6.3 | 5 7.8 | 6 9.4 | - |
| 専門・管理的職業 | 47 | 6 12.8 | 21 44.7 | 9 19.1 | 7 14.9 | 1 2.1 | 3 6.4 | - |
| 事務・技術的職業 | 81 | 7 8.6 | 32 39.5 | 23 28.4 | 6 7.4 | 1 1.2 | 12 14.8 | - |
| 労務・技能的職業 | 41 | 10 24.4 | 11 26.8 | 10 24.4 | 2 4.9 | 2 4.9 | 5 12.2 | 1 2.4 |
| セールス・販売的職業 | 26 | 2 7.7 | 9 34.6 | 8 30.8 | - | 3 11.5 | 4 15.4 | - |
| サービスの職業 | 69 | 13 18.8 | 27 39.1 | 16 23.2 | 5 7.2 | 4 5.8 | 4 5.8 | - |
| 学生 | 7 | 1 14.3 | 1 14.3 | - | 2 28.6 | 1 14.3 | 2 28.6 | - |
| 専業主婦 | 135 | 21 15.6 | 49 36.3 | 25 18.5 | 5 3.7 | 2 1.5 | 27 20.0 | 6 4.4 |
| 無職 | 111 | 24 21.6 | 42 37.8 | 23 20.7 | 5 4.5 | 1 0.9 | 13 11.7 | 3 2.7 |

『京都市民の政治意識調査』（平成27年4月）

【クロス集計】

問17 選挙でア～カそれぞれの議員や首長を選ぶ時に、高齢者介護などの福祉政策を、あなたはどれだけ重視しますか。（○印はア～カについて、それぞれ1つずつ）
[イ. 参議院議員]

| | 合計 | 非常に重視する | 重視する | どちらともいえない | 重視しない | まったく重視しない | わからない | 無回答 |
|------------------|-----|-------------|-------------|-------------|------------|-----------|------------|-----------|
| 総数 | 605 | 100 16.5 | 222 36.7 | 131 21.7 | 36 6.0 | 20 3.3 | 86 14.2 | 10 1.7 |
| その他 | 22 | 3 13.6 | 6 27.3 | 4 18.2 | - | - | 9 40.9 | - |
| 無回答 | - | - | - | - | - | - | - | - |
| 小・高等小学校・新制中学校 | 61 | 11 18.0 | 15 24.6 | 15 24.6 | 1 1.6 | 3 4.9 | 14 23.0 | 2 3.3 |
| 旧制中学校・旧制女学校・新制高校 | 196 | 38 19.4 | 69 35.2 | 42 21.4 | 8 4.1 | 5 2.6 | 28 14.3 | 6 3.1 |
| 新高専・短大・専修学校 | 124 | 13 10.5 | 46 37.1 | 33 26.6 | 8 6.5 | 4 3.2 | 20 16.1 | - |
| 旧高専・旧制大学・新制大学 | 184 | 34 18.5 | 81 44.0 | 30 16.3 | 14 7.6 | 6 3.3 | 17 9.2 | 2 1.1 |
| 大学院 | 19 | 2 10.5 | 5 26.3 | 4 21.1 | 5 26.3 | 2 10.5 | 1 5.3 | - |
| 無回答 | 21 | 2 9.5 | 6 28.6 | 7 33.3 | - | - | 6 28.6 | - |
| 5年未満 | 2 | - | - | 1 50.0 | - | - | 1 50.0 | - |
| 5年～10年未満 | 16 | 1 6.3 | 5 31.3 | 4 25.0 | 3 18.8 | 1 6.3 | 2 12.5 | - |
| 10年～20年未満 | 33 | 3 9.1 | 14 42.4 | 10 30.3 | 1 3.0 | 1 3.0 | 4 12.1 | - |
| 20年～30年未満 | 86 | 10 11.6 | 25 29.1 | 22 25.6 | 7 8.1 | 3 3.5 | 19 22.1 | - |
| 30年～40年未満 | 79 | 17 21.5 | 23 29.1 | 15 19.0 | 4 5.1 | 2 2.5 | 17 21.5 | 1 1.3 |
| 40年～50年未満 | 118 | 17 14.4 | 45 38.1 | 21 17.8 | 9 7.6 | 4 3.4 | 19 16.1 | 3 2.5 |
| 50年～60年未満 | 101 | 22 21.8 | 44 43.6 | 21 20.8 | 1 1.0 | 5 5.0 | 8 7.9 | - |
| 60年以上 | 154 | 29 18.8 | 58 37.7 | 35 22.7 | 10 6.5 | 4 2.6 | 13 8.4 | 5 3.2 |
| 無回答 | 16 | 1 6.3 | 8 50.0 | 2 12.5 | 1 6.3 | - | 3 18.8 | 1 6.3 |
| ①維新の党 | 61 | 8 13.1 | 31 50.8 | 8 13.1 | 4 6.6 | 3 4.9 | 7 11.5 | - |
| ②公明党 | 26 | 5 19.2 | 12 46.2 | 2 7.7 | 1 3.8 | - | 6 23.1 | - |
| ③次世代の党 | 3 | 1 33.3 | - | 1 33.3 | - | 1 33.3 | - | - |
| ④社会民主党 | 1 | - | 1 100.0 | - | - | - | - | - |
| ⑤自由民主党 | 183 | 30 16.4 | 60 32.8 | 48 26.2 | 14 7.7 | 7 3.8 | 17 9.3 | 7 3.8 |
| ⑥新党改革 | - | - | - | - | - | - | - | - |
| ⑦生活の党と山本太郎となかまたち | - | - | - | - | - | - | - | - |
| ⑧太陽の党 | - | - | - | - | - | - | - | - |
| ⑨日本共産党 | 63 | 19 30.2 | 19 30.2 | 10 15.9 | 3 4.8 | 2 3.2 | 9 14.3 | 1 1.6 |
| ⑩日本を元気にする会 | - | - | - | - | - | - | - | - |
| ⑪民主党 | 52 | 8 15.4 | 21 40.4 | 11 21.2 | 3 5.8 | 2 3.8 | 6 11.5 | 1 1.9 |
| ⑫その他の政党 | 1 | - | - | - | 1 100.0 | - | - | - |
| ⑬支持政党なし（好きな政党なし） | 116 | 20 17.2 | 46 39.7 | 22 19.0 | 7 6.0 | 3 2.6 | 18 15.5 | - |
| ⑭わからない | 54 | 6 11.1 | 15 27.8 | 16 29.6 | 1 1.9 | 2 3.7 | 14 25.9 | - |

『京都市民の政治意識調査』（平成27年4月）

[クロス集計]

問17 選挙でア～カそれぞれの議員や首長を選ぶ時に、高齢者介護などの福祉政策を、あなたはどれだけ重視しますか。（○印はア～カについて、それぞれ1つずつ）
[イ. 参議院議員]

| | 合計 | 非常に重視する | 重視する | どちらともいえない | 重視しない | まったく重視しない | わからない | 無回答 |
|-----|-----|-------------|-------------|-------------|-----------|-----------|------------|-----------|
| 総数 | 605 | 100 16.5 | 222 36.7 | 131 21.7 | 36 6.0 | 20 3.3 | 86 14.2 | 10 1.7 |
| 無回答 | 45 | 3 6.7 | 17 37.8 | 13 28.9 | 2 4.4 | - | 9 20.0 | 1 2.2 |

『京都市民の政治意識調査』（平成27年4月）

【クロス集計】

問17 選挙でア～カそれぞれの議員や首長を選ぶ時に、高齢者介護などの福祉政策を、あなたはどれだけ重視しますか。（○印はア～カについて、それぞれ1つずつ）
[ウ. 知事]

| | 合計 | 非常に重視する | 重視する | どちらともいえない | 重視しない | まったく重視しない | わからない | 無回答 |
|------------|-----|---------|------|-----------|-------|-----------|-------|-----|
| 総数 | 605 | 105 | 247 | 118 | 31 | 15 | 79 | 10 |
| | | 17.4 | 40.8 | 19.5 | 5.1 | 2.5 | 13.1 | 1.7 |
| 男性計 | 289 | 49 | 122 | 61 | 20 | 9 | 25 | 3 |
| | | 17.0 | 42.2 | 21.1 | 6.9 | 3.1 | 8.7 | 1.0 |
| 20代 | 28 | 1 | 7 | 7 | 3 | 2 | 8 | - |
| | | 3.6 | 25.0 | 25.0 | 10.7 | 7.1 | 28.6 | - |
| 30代 | 17 | 1 | 8 | 3 | 3 | 1 | 1 | - |
| | | 5.9 | 47.1 | 17.6 | 17.6 | 5.9 | 5.9 | - |
| 40代 | 57 | 6 | 26 | 13 | 4 | 2 | 6 | - |
| | | 10.5 | 45.6 | 22.8 | 7.0 | 3.5 | 10.5 | - |
| 50代 | 52 | 12 | 22 | 14 | 1 | 1 | 2 | - |
| | | 23.1 | 42.3 | 26.9 | 1.9 | 1.9 | 3.8 | - |
| 60代 | 69 | 15 | 27 | 14 | 6 | 2 | 4 | 1 |
| | | 21.7 | 39.1 | 20.3 | 8.7 | 2.9 | 5.8 | 1.4 |
| 70代以上 | 66 | 14 | 32 | 10 | 3 | 1 | 4 | 2 |
| | | 21.2 | 48.5 | 15.2 | 4.5 | 1.5 | 6.1 | 3.0 |
| 女性計 | 316 | 56 | 125 | 57 | 11 | 6 | 54 | 7 |
| | | 17.7 | 39.6 | 18.0 | 3.5 | 1.9 | 17.1 | 2.2 |
| 20代 | 19 | 4 | 6 | 3 | 1 | - | 5 | - |
| | | 21.1 | 31.6 | 15.8 | 5.3 | - | 26.3 | - |
| 30代 | 38 | 2 | 9 | 9 | 2 | 1 | 15 | - |
| | | 5.3 | 23.7 | 23.7 | 5.3 | 2.6 | 39.5 | - |
| 40代 | 67 | 6 | 28 | 13 | 3 | 2 | 15 | - |
| | | 9.0 | 41.8 | 19.4 | 4.5 | 3.0 | 22.4 | - |
| 50代 | 48 | 11 | 28 | 2 | - | 2 | 5 | - |
| | | 22.9 | 58.3 | 4.2 | - | 4.2 | 10.4 | - |
| 60代 | 69 | 8 | 28 | 20 | 2 | 1 | 9 | 1 |
| | | 11.6 | 40.6 | 29.0 | 2.9 | 1.4 | 13.0 | 1.4 |
| 70代以上 | 75 | 25 | 26 | 10 | 3 | - | 5 | 6 |
| | | 33.3 | 34.7 | 13.3 | 4.0 | - | 6.7 | 8.0 |
| 当日投票した | 320 | 60 | 149 | 57 | 16 | 9 | 24 | 5 |
| | | 18.8 | 46.6 | 17.8 | 5.0 | 2.8 | 7.5 | 1.6 |
| 期日前投票をした | 76 | 16 | 32 | 16 | 5 | - | 6 | 1 |
| | | 21.1 | 42.1 | 21.1 | 6.6 | - | 7.9 | 1.3 |
| 不在者投票をした | 5 | 2 | 1 | - | 1 | - | 1 | - |
| | | 40.0 | 20.0 | - | 20.0 | - | 20.0 | - |
| 白票を投票した | 1 | - | - | 1 | - | - | - | - |
| | | - | - | 100.0 | - | - | - | - |
| 投票しなかった | 182 | 25 | 60 | 41 | 8 | 5 | 40 | 3 |
| | | 13.7 | 33.0 | 22.5 | 4.4 | 2.7 | 22.0 | 1.6 |
| 忘れた・覚えていない | 10 | 1 | 2 | 2 | - | - | 5 | - |
| | | 10.0 | 20.0 | 20.0 | - | - | 50.0 | - |
| 無回答 | 11 | 1 | 3 | 1 | 1 | 1 | 3 | 1 |
| | | 9.1 | 27.3 | 9.1 | 9.1 | 9.1 | 27.3 | 9.1 |
| 農・林・漁業 | 2 | 1 | 1 | - | - | - | - | - |
| | | 50.0 | 50.0 | - | - | - | - | - |
| 商工・自営業 | 64 | 11 | 22 | 17 | 3 | 3 | 7 | 1 |
| | | 17.2 | 34.4 | 26.6 | 4.7 | 4.7 | 10.9 | 1.6 |
| 専門・管理的職業 | 47 | 8 | 20 | 8 | 7 | 1 | 3 | - |
| | | 17.0 | 42.6 | 17.0 | 14.9 | 2.1 | 6.4 | - |
| 事務・技術的職業 | 81 | 7 | 35 | 20 | 7 | - | 12 | - |
| | | 8.6 | 43.2 | 24.7 | 8.6 | - | 14.8 | - |
| 労務・技能的職業 | 41 | 12 | 13 | 6 | 1 | 2 | 5 | 2 |
| | | 29.3 | 31.7 | 14.6 | 2.4 | 4.9 | 12.2 | 4.9 |
| セールス・販売的職業 | 26 | 2 | 15 | 5 | - | 2 | 2 | - |
| | | 7.7 | 57.7 | 19.2 | - | 7.7 | 7.7 | - |
| サービスの職業 | 69 | 15 | 34 | 11 | 3 | 3 | 3 | - |
| | | 21.7 | 49.3 | 15.9 | 4.3 | 4.3 | 4.3 | - |
| 学生 | 7 | 1 | 1 | 2 | - | 1 | 2 | - |
| | | 14.3 | 14.3 | 28.6 | - | 14.3 | 28.6 | - |
| 専業主婦 | 135 | 21 | 55 | 25 | 4 | 2 | 24 | 4 |
| | | 15.6 | 40.7 | 18.5 | 3.0 | 1.5 | 17.8 | 3.0 |
| 無職 | 111 | 24 | 46 | 19 | 6 | 1 | 12 | 3 |
| | | 21.6 | 41.4 | 17.1 | 5.4 | 0.9 | 10.8 | 2.7 |

『京都市民の政治意識調査』（平成27年4月）

【クロス集計】

問17 選挙でア～カそれぞれの議員や首長を選ぶ時に、高齢者介護などの福祉政策を、あなたはどれだけ重視しますか。（○印はア～カについて、それぞれ1つずつ）
[ウ. 知事]

| | 合計 | 非常に重視する | 重視する | どちらともいえない | 重視しない | まったく重視しない | わからない | 無回答 |
|------------------|-----|-------------|-------------|-------------|------------|-----------|------------|-----------|
| 総数 | 605 | 105 17.4 | 247 40.8 | 118 19.5 | 31 5.1 | 15 2.5 | 79 13.1 | 10 1.7 |
| その他 | 22 | 3 13.6 | 5 22.7 | 5 22.7 | - | - | 9 40.9 | - |
| 無回答 | - | - | - | - | - | - | - | - |
| 小・高等小学校・新制中学校 | 61 | 11 18.0 | 19 31.1 | 14 23.0 | 2 3.3 | 2 3.3 | 11 18.0 | 2 3.3 |
| 旧制中学校・旧制女学校・新制高校 | 196 | 41 20.9 | 69 35.2 | 41 20.9 | 7 3.6 | 4 2.0 | 27 13.8 | 7 3.6 |
| 新高専・短大・専修学校 | 124 | 15 12.1 | 51 41.1 | 29 23.4 | 6 4.8 | 3 2.4 | 20 16.1 | - |
| 旧高専・旧制大学・新制大学 | 184 | 33 17.9 | 96 52.2 | 24 13.0 | 10 5.4 | 5 2.7 | 15 8.2 | 1 0.5 |
| 大学院 | 19 | 2 10.5 | 6 31.6 | 4 21.1 | 5 26.3 | 1 5.3 | 1 5.3 | - |
| 無回答 | 21 | 3 14.3 | 6 28.6 | 6 28.6 | 1 4.8 | - | 5 23.8 | - |
| 5年未満 | 2 | - | - | 1 50.0 | - | - | 1 50.0 | - |
| 5年～10年未満 | 16 | 1 6.3 | 7 43.8 | 3 18.8 | 2 12.5 | 1 6.3 | 2 12.5 | - |
| 10年～20年未満 | 33 | 3 9.1 | 15 45.5 | 9 27.3 | 1 3.0 | 1 3.0 | 4 12.1 | - |
| 20年～30年未満 | 86 | 11 12.8 | 32 37.2 | 16 18.6 | 5 5.8 | 3 3.5 | 19 22.1 | - |
| 30年～40年未満 | 79 | 16 20.3 | 27 34.2 | 13 16.5 | 5 6.3 | 2 2.5 | 16 20.3 | - |
| 40年～50年未満 | 118 | 21 17.8 | 50 42.4 | 20 16.9 | 7 5.9 | 2 1.7 | 16 13.6 | 2 1.7 |
| 50年～60年未満 | 101 | 25 24.8 | 43 42.6 | 21 20.8 | 2 2.0 | 3 3.0 | 7 6.9 | - |
| 60年以上 | 154 | 27 17.5 | 65 42.2 | 31 20.1 | 9 5.8 | 3 1.9 | 12 7.8 | 7 4.5 |
| 無回答 | 16 | 1 6.3 | 8 50.0 | 4 25.0 | - | - | 2 12.5 | 1 6.3 |
| ①維新の党 | 61 | 8 13.1 | 36 59.0 | 7 11.5 | 2 3.3 | 1 1.6 | 6 9.8 | 1 1.6 |
| ②公明党 | 26 | 6 23.1 | 14 53.8 | - | - | - | 6 23.1 | - |
| ③次世代の党 | 3 | 1 33.3 | 1 33.3 | - | - | 1 33.3 | - | - |
| ④社会民主党 | 1 | - | 1 100.0 | - | - | - | - | - |
| ⑤自由民主党 | 183 | 30 16.4 | 72 39.3 | 38 20.8 | 13 7.1 | 6 3.3 | 18 9.8 | 6 3.3 |
| ⑥新党改革 | - | - | - | - | - | - | - | - |
| ⑦生活の党と山本太郎となかまたち | - | - | - | - | - | - | - | - |
| ⑧太陽の党 | - | - | - | - | - | - | - | - |
| ⑨日本共産党 | 63 | 19 30.2 | 22 34.9 | 8 12.7 | 5 7.9 | 2 3.2 | 6 9.5 | 1 1.6 |
| ⑩日本を元気にする会 | - | - | - | - | - | - | - | - |
| ⑪民主党 | 52 | 9 17.3 | 21 40.4 | 13 25.0 | 3 5.8 | - | 5 9.6 | 1 1.9 |
| ⑫その他の政党 | 1 | - | - | - | 1 100.0 | - | - | - |
| ⑬支持政党なし（好きな政党なし） | 116 | 21 18.1 | 43 37.1 | 27 23.3 | 5 4.3 | 3 2.6 | 17 14.7 | - |
| ⑭わからない | 54 | 9 16.7 | 14 25.9 | 16 29.6 | - | 2 3.7 | 13 24.1 | - |

『京都市民の政治意識調査』（平成27年4月）

【クロス集計】

問17 選挙でア～カそれぞれの議員や首長を選ぶ時に、高齢者介護などの福祉政策を、あなたはどれだけ重視しますか。（○印はア～カについて、それぞれ1つずつ）
 【ウ. 知事】

| | 合計 | 非常に重視する | 重視する | どちらともいえない | 重視しない | まったく重視しない | わからない | 無回答 |
|-----|-----|-------------|-------------|-------------|-----------|-----------|------------|-----------|
| 総数 | 605 | 105 17.4 | 247 40.8 | 118 19.5 | 31 5.1 | 15 2.5 | 79 13.1 | 10 1.7 |
| 無回答 | 45 | 2 4.4 | 23 51.1 | 9 20.0 | 2 4.4 | - | 8 17.8 | 1 2.2 |

『京都市民の政治意識調査』（平成27年4月）

【クロス集計】

問17 選挙でア～カそれぞれの議員や首長を選ぶ時に、高齢者介護などの福祉政策を、あなたはどれだけ重視しますか。（○印はア～カについて、それぞれ1つずつ）
【エ. 府会議員】

| | 合計 | 非常に重視する | 重視する | どちらともいえない | 重視しない | まったく重視しない | わからない | 無回答 |
|------------|-----|---------|------|-----------|-------|-----------|-------|------|
| 総数 | 605 | 101 | 236 | 123 | 37 | 18 | 79 | 11 |
| | | 16.7 | 39.0 | 20.3 | 6.1 | 3.0 | 13.1 | 1.8 |
| 男性計 | 289 | 47 | 117 | 68 | 22 | 10 | 24 | 1 |
| | | 16.3 | 40.5 | 23.5 | 7.6 | 3.5 | 8.3 | 0.3 |
| 20代 | 28 | 2 | 8 | 6 | 2 | 2 | 8 | - |
| | | 7.1 | 28.6 | 21.4 | 7.1 | 7.1 | 28.6 | - |
| 30代 | 17 | 1 | 8 | 3 | 2 | 1 | 2 | - |
| | | 5.9 | 47.1 | 17.6 | 11.8 | 5.9 | 11.8 | - |
| 40代 | 57 | 5 | 26 | 14 | 5 | 2 | 5 | - |
| | | 8.8 | 45.6 | 24.6 | 8.8 | 3.5 | 8.8 | - |
| 50代 | 52 | 10 | 24 | 14 | 1 | 1 | 2 | - |
| | | 19.2 | 46.2 | 26.9 | 1.9 | 1.9 | 3.8 | - |
| 60代 | 69 | 16 | 24 | 14 | 8 | 3 | 4 | - |
| | | 23.2 | 34.8 | 20.3 | 11.6 | 4.3 | 5.8 | - |
| 70代以上 | 66 | 13 | 27 | 17 | 4 | 1 | 3 | 1 |
| | | 19.7 | 40.9 | 25.8 | 6.1 | 1.5 | 4.5 | 1.5 |
| 女性計 | 316 | 54 | 119 | 55 | 15 | 8 | 55 | 10 |
| | | 17.1 | 37.7 | 17.4 | 4.7 | 2.5 | 17.4 | 3.2 |
| 20代 | 19 | 3 | 7 | 2 | 1 | - | 6 | - |
| | | 15.8 | 36.8 | 10.5 | 5.3 | - | 31.6 | - |
| 30代 | 38 | 2 | 8 | 9 | 3 | 1 | 15 | - |
| | | 5.3 | 21.1 | 23.7 | 7.9 | 2.6 | 39.5 | - |
| 40代 | 67 | 6 | 27 | 12 | 3 | 3 | 15 | 1 |
| | | 9.0 | 40.3 | 17.9 | 4.5 | 4.5 | 22.4 | 1.5 |
| 50代 | 48 | 9 | 23 | 7 | 2 | 2 | 5 | - |
| | | 18.8 | 47.9 | 14.6 | 4.2 | 4.2 | 10.4 | - |
| 60代 | 69 | 11 | 27 | 16 | 4 | 1 | 9 | 1 |
| | | 15.9 | 39.1 | 23.2 | 5.8 | 1.4 | 13.0 | 1.4 |
| 70代以上 | 75 | 23 | 27 | 9 | 2 | 1 | 5 | 8 |
| | | 30.7 | 36.0 | 12.0 | 2.7 | 1.3 | 6.7 | 10.7 |
| 当日投票した | 320 | 63 | 141 | 58 | 19 | 11 | 24 | 4 |
| | | 19.7 | 44.1 | 18.1 | 5.9 | 3.4 | 7.5 | 1.3 |
| 期日前投票をした | 76 | 16 | 34 | 15 | 4 | - | 6 | 1 |
| | | 21.1 | 44.7 | 19.7 | 5.3 | - | 7.9 | 1.3 |
| 不在者投票をした | 5 | 1 | 2 | - | 1 | - | 1 | - |
| | | 20.0 | 40.0 | - | 20.0 | - | 20.0 | - |
| 白票を投票した | 1 | - | - | - | 1 | - | - | - |
| | | - | - | - | 100.0 | - | - | - |
| 投票しなかった | 182 | 20 | 54 | 46 | 11 | 6 | 40 | 5 |
| | | 11.0 | 29.7 | 25.3 | 6.0 | 3.3 | 22.0 | 2.7 |
| 忘れた・覚えていない | 10 | - | 2 | 3 | - | - | 5 | - |
| | | - | 20.0 | 30.0 | - | - | 50.0 | - |
| 無回答 | 11 | 1 | 3 | 1 | 1 | 1 | 3 | 1 |
| | | 9.1 | 27.3 | 9.1 | 9.1 | 9.1 | 27.3 | 9.1 |
| 農・林・漁業 | 2 | 1 | 1 | - | - | - | - | - |
| | | 50.0 | 50.0 | - | - | - | - | - |
| 商工・自営業 | 64 | 12 | 25 | 15 | 2 | 3 | 7 | - |
| | | 18.8 | 39.1 | 23.4 | 3.1 | 4.7 | 10.9 | - |
| 専門・管理的職業 | 47 | 7 | 21 | 8 | 7 | 1 | 3 | - |
| | | 14.9 | 44.7 | 17.0 | 14.9 | 2.1 | 6.4 | - |
| 事務・技術的職業 | 81 | 8 | 30 | 20 | 9 | 1 | 12 | 1 |
| | | 9.9 | 37.0 | 24.7 | 11.1 | 1.2 | 14.8 | 1.2 |
| 労務・技能的職業 | 41 | 13 | 12 | 5 | 3 | 2 | 5 | 1 |
| | | 31.7 | 29.3 | 12.2 | 7.3 | 4.9 | 12.2 | 2.4 |
| セールス・販売的職業 | 26 | 1 | 13 | 8 | - | 2 | 2 | - |
| | | 3.8 | 50.0 | 30.8 | - | 7.7 | 7.7 | - |
| サービスの職業 | 69 | 12 | 34 | 15 | 2 | 3 | 3 | - |
| | | 17.4 | 49.3 | 21.7 | 2.9 | 4.3 | 4.3 | - |
| 学生 | 7 | - | 2 | 2 | - | 1 | 2 | - |
| | | - | 28.6 | 28.6 | - | 14.3 | 28.6 | - |
| 専業主婦 | 135 | 22 | 49 | 24 | 6 | 3 | 25 | 6 |
| | | 16.3 | 36.3 | 17.8 | 4.4 | 2.2 | 18.5 | 4.4 |
| 無職 | 111 | 22 | 46 | 19 | 8 | 2 | 11 | 3 |
| | | 19.8 | 41.4 | 17.1 | 7.2 | 1.8 | 9.9 | 2.7 |

【クロス集計】

問17 選挙でア～カそれぞれの議員や首長を選ぶ時に、高齢者介護などの福祉政策を、あなたはどれだけ重視しますか。（○印はア～カについて、それぞれ1つずつ）
【エ. 府会議員】

| | 合計 | 非常に重視する | 重視する | どちらともいえない | 重視しない | まったく重視しない | わからない | 無回答 |
|------------------|-----|-------------|-------------|-------------|------------|-----------|------------|-----------|
| 総数 | 605 | 101 16.7 | 236 39.0 | 123 20.3 | 37 6.1 | 18 3.0 | 79 13.1 | 11 1.8 |
| その他 | 22 | 3 13.6 | 3 13.6 | 7 31.8 | - | - | 9 40.9 | - |
| 無回答 | - | - | - | - | - | - | - | - |
| 小・高等小学校・新制中学校 | 61 | 12 19.7 | 21 34.4 | 10 16.4 | 2 3.3 | 2 3.3 | 12 19.7 | 2 3.3 |
| 旧制中学校・旧制女学校・新制高校 | 196 | 41 20.9 | 65 33.2 | 43 21.9 | 9 4.6 | 5 2.6 | 26 13.3 | 7 3.6 |
| 新高専・短大・専修学校 | 124 | 16 12.9 | 49 39.5 | 28 22.6 | 8 6.5 | 4 3.2 | 19 15.3 | - |
| 旧高専・旧制大学・新制大学 | 184 | 29 15.8 | 88 47.8 | 32 17.4 | 11 6.0 | 6 3.3 | 16 8.7 | 2 1.1 |
| 大学院 | 19 | 2 10.5 | 6 31.6 | 3 15.8 | 6 31.6 | 1 5.3 | 1 5.3 | - |
| 無回答 | 21 | 1 4.8 | 7 33.3 | 7 33.3 | 1 4.8 | - | 5 23.8 | - |
| 5年未満 | 2 | - | - | 1 50.0 | - | - | 1 50.0 | - |
| 5年～10年未満 | 16 | 1 6.3 | 8 50.0 | 2 12.5 | 2 12.5 | 1 6.3 | 2 12.5 | - |
| 10年～20年未満 | 33 | 3 9.1 | 13 39.4 | 10 30.3 | 2 6.1 | 1 3.0 | 4 12.1 | - |
| 20年～30年未満 | 86 | 11 12.8 | 27 31.4 | 20 23.3 | 5 5.8 | 3 3.5 | 20 23.3 | - |
| 30年～40年未満 | 79 | 16 20.3 | 22 27.8 | 16 20.3 | 5 6.3 | 2 2.5 | 17 21.5 | 1 1.3 |
| 40年～50年未満 | 118 | 20 16.9 | 50 42.4 | 18 15.3 | 8 6.8 | 3 2.5 | 15 12.7 | 4 3.4 |
| 50年～60年未満 | 101 | 21 20.8 | 44 43.6 | 23 22.8 | 3 3.0 | 3 3.0 | 7 6.9 | - |
| 60年以上 | 154 | 28 18.2 | 62 40.3 | 31 20.1 | 12 7.8 | 5 3.2 | 11 7.1 | 5 3.2 |
| 無回答 | 16 | 1 6.3 | 10 62.5 | 2 12.5 | - | - | 2 12.5 | 1 6.3 |
| ①維新の党 | 61 | 7 11.5 | 30 49.2 | 11 18.0 | 5 8.2 | 2 3.3 | 6 9.8 | - |
| ②公明党 | 26 | 6 23.1 | 13 50.0 | - | 1 3.8 | - | 6 23.1 | - |
| ③次世代の党 | 3 | 1 33.3 | 1 33.3 | - | - | 1 33.3 | - | - |
| ④社会民主党 | 1 | 1 100.0 | - | - | - | - | - | - |
| ⑤自由民主党 | 183 | 28 15.3 | 68 37.2 | 42 23.0 | 13 7.1 | 7 3.8 | 18 9.8 | 7 3.8 |
| ⑥新党改革 | - | - | - | - | - | - | - | - |
| ⑦生活の党と山本太郎となかまたち | - | - | - | - | - | - | - | - |
| ⑧太陽の党 | - | - | - | - | - | - | - | - |
| ⑨日本共産党 | 63 | 21 33.3 | 23 36.5 | 6 9.5 | 4 6.3 | 2 3.2 | 6 9.5 | 1 1.6 |
| ⑩日本を元気にする会 | - | - | - | - | - | - | - | - |
| ⑪民主党 | 52 | 9 17.3 | 21 40.4 | 13 25.0 | 3 5.8 | - | 5 9.6 | 1 1.9 |
| ⑫その他の政党 | 1 | - | - | - | 1 100.0 | - | - | - |
| ⑬支持政党なし（好きな政党なし） | 116 | 18 15.5 | 41 35.3 | 28 24.1 | 7 6.0 | 4 3.4 | 17 14.7 | 1 0.9 |
| ⑭わからない | 54 | 6 11.1 | 17 31.5 | 14 25.9 | 1 1.9 | 2 3.7 | 14 25.9 | - |

『京都市民の政治意識調査』（平成27年4月）

【クロス集計】

問17 選挙でア～カそれぞれの議員や首長を選ぶ時に、高齢者介護などの福祉政策を、あなたはどれだけ重視しますか。（○印はア～カについて、それぞれ1つずつ）
【エ. 府会議員】

| | 合計 | 非常に重視する | 重視する | どちらともいえない | 重視しない | まったく重視しない | わからない | 無回答 |
|-----|-----|-------------|-------------|-------------|-----------|-----------|------------|-----------|
| 総数 | 605 | 101 16.7 | 236 39.0 | 123 20.3 | 37 6.1 | 18 3.0 | 79 13.1 | 11 1.8 |
| 無回答 | 45 | 4 8.9 | 22 48.9 | 9 20.0 | 2 4.4 | - | 7 15.6 | 1 2.2 |

『京都市民の政治意識調査』（平成27年4月）

【クロス集計】

問17 選挙でア～カそれぞれの議員や首長を選ぶ時に、高齢者介護などの福祉政策を、あなたはどれだけ重視しますか。（○印はア～カについて、それぞれ1つずつ）
[オ. 市長]

| | 合計 | 非常に重視する | 重視する | どちらともいえない | 重視しない | まったく重視しない | わからない | 無回答 |
|------------|-----|---------|------|-----------|-------|-----------|-------|-----|
| 総数 | 605 | 108 | 258 | 108 | 27 | 16 | 79 | 9 |
| | | 17.9 | 42.6 | 17.9 | 4.5 | 2.6 | 13.1 | 1.5 |
| 男性計 | 289 | 52 | 126 | 59 | 16 | 10 | 25 | 1 |
| | | 18.0 | 43.6 | 20.4 | 5.5 | 3.5 | 8.7 | 0.3 |
| 20代 | 28 | 3 | 8 | 4 | 3 | 2 | 8 | - |
| | | 10.7 | 28.6 | 14.3 | 10.7 | 7.1 | 28.6 | - |
| 30代 | 17 | 1 | 9 | 3 | 2 | 1 | 1 | - |
| | | 5.9 | 52.9 | 17.6 | 11.8 | 5.9 | 5.9 | - |
| 40代 | 57 | 8 | 24 | 13 | 4 | 2 | 6 | - |
| | | 14.0 | 42.1 | 22.8 | 7.0 | 3.5 | 10.5 | - |
| 50代 | 52 | 12 | 24 | 12 | 1 | 1 | 2 | - |
| | | 23.1 | 46.2 | 23.1 | 1.9 | 1.9 | 3.8 | - |
| 60代 | 69 | 15 | 28 | 15 | 4 | 3 | 4 | - |
| | | 21.7 | 40.6 | 21.7 | 5.8 | 4.3 | 5.8 | - |
| 70代以上 | 66 | 13 | 33 | 12 | 2 | 1 | 4 | 1 |
| | | 19.7 | 50.0 | 18.2 | 3.0 | 1.5 | 6.1 | 1.5 |
| 女性計 | 316 | 56 | 132 | 49 | 11 | 6 | 54 | 8 |
| | | 17.7 | 41.8 | 15.5 | 3.5 | 1.9 | 17.1 | 2.5 |
| 20代 | 19 | 3 | 6 | 4 | 1 | - | 5 | - |
| | | 15.8 | 31.6 | 21.1 | 5.3 | - | 26.3 | - |
| 30代 | 38 | 2 | 10 | 7 | 3 | 1 | 15 | - |
| | | 5.3 | 26.3 | 18.4 | 7.9 | 2.6 | 39.5 | - |
| 40代 | 67 | 7 | 31 | 11 | 1 | 2 | 15 | - |
| | | 10.4 | 46.3 | 16.4 | 1.5 | 3.0 | 22.4 | - |
| 50代 | 48 | 10 | 27 | 3 | 1 | 2 | 5 | - |
| | | 20.8 | 56.3 | 6.3 | 2.1 | 4.2 | 10.4 | - |
| 60代 | 69 | 11 | 28 | 17 | 2 | 1 | 9 | 1 |
| | | 15.9 | 40.6 | 24.6 | 2.9 | 1.4 | 13.0 | 1.4 |
| 70代以上 | 75 | 23 | 30 | 7 | 3 | - | 5 | 7 |
| | | 30.7 | 40.0 | 9.3 | 4.0 | - | 6.7 | 9.3 |
| 当日投票した | 320 | 64 | 154 | 50 | 14 | 10 | 24 | 4 |
| | | 20.0 | 48.1 | 15.6 | 4.4 | 3.1 | 7.5 | 1.3 |
| 期日前投票をした | 76 | 19 | 31 | 15 | 4 | - | 6 | 1 |
| | | 25.0 | 40.8 | 19.7 | 5.3 | - | 7.9 | 1.3 |
| 不在者投票をした | 5 | 1 | 2 | - | 1 | - | 1 | - |
| | | 20.0 | 40.0 | - | 20.0 | - | 20.0 | - |
| 白票を投票した | 1 | - | - | 1 | - | - | - | - |
| | | - | - | 100.0 | - | - | - | - |
| 投票しなかった | 182 | 23 | 64 | 39 | 8 | 5 | 40 | 3 |
| | | 12.6 | 35.2 | 21.4 | 4.4 | 2.7 | 22.0 | 1.6 |
| 忘れて・覚えていない | 10 | - | 3 | 2 | - | - | 5 | - |
| | | - | 30.0 | 20.0 | - | - | 50.0 | - |
| 無回答 | 11 | 1 | 4 | 1 | - | 1 | 3 | 1 |
| | | 9.1 | 36.4 | 9.1 | - | 9.1 | 27.3 | 9.1 |
| 農・林・漁業 | 2 | 1 | 1 | - | - | - | - | - |
| | | 50.0 | 50.0 | - | - | - | - | - |
| 商工・自営業 | 64 | 11 | 27 | 15 | 1 | 3 | 7 | - |
| | | 17.2 | 42.2 | 23.4 | 1.6 | 4.7 | 10.9 | - |
| 専門・管理的職業 | 47 | 9 | 19 | 8 | 7 | 1 | 3 | - |
| | | 19.1 | 40.4 | 17.0 | 14.9 | 2.1 | 6.4 | - |
| 事務・技術的職業 | 81 | 11 | 31 | 20 | 7 | - | 12 | - |
| | | 13.6 | 38.3 | 24.7 | 8.6 | - | 14.8 | - |
| 労務・技能的職業 | 41 | 12 | 12 | 7 | 2 | 2 | 5 | 1 |
| | | 29.3 | 29.3 | 17.1 | 4.9 | 4.9 | 12.2 | 2.4 |
| セールス・販売的職業 | 26 | 2 | 14 | 6 | - | 2 | 2 | - |
| | | 7.7 | 53.8 | 23.1 | - | 7.7 | 7.7 | - |
| サービスの職業 | 69 | 14 | 36 | 11 | 2 | 3 | 3 | - |
| | | 20.3 | 52.2 | 15.9 | 2.9 | 4.3 | 4.3 | - |
| 学生 | 7 | 1 | 3 | - | - | 1 | 2 | - |
| | | 14.3 | 42.9 | - | - | 14.3 | 28.6 | - |
| 専業主婦 | 135 | 21 | 59 | 21 | 3 | 2 | 24 | 5 |
| | | 15.6 | 43.7 | 15.6 | 2.2 | 1.5 | 17.8 | 3.7 |
| 無職 | 111 | 22 | 52 | 15 | 5 | 2 | 12 | 3 |
| | | 19.8 | 46.8 | 13.5 | 4.5 | 1.8 | 10.8 | 2.7 |

『京都市民の政治意識調査』（平成27年4月）

【クロス集計】

問17 選挙でア～カそれぞれの議員や首長を選ぶ時に、高齢者介護などの福祉政策を、あなたはどれだけ重視しますか。（○印はア～カについて、それぞれ1つずつ）
[オ. 市長]

| | 合計 | 非常に重視する | 重視する | どちらともいえない | 重視しない | まったく重視しない | わからない | 無回答 |
|------------------|-----|-------------|-------------|-------------|------------|-----------|------------|----------|
| 総数 | 605 | 108 17.9 | 258 42.6 | 108 17.9 | 27 4.5 | 16 2.6 | 79 13.1 | 9 1.5 |
| その他 | 22 | 4 18.2 | 4 18.2 | 5 22.7 | - | - | 9 40.9 | - |
| 無回答 | - | - | - | - | - | - | - | - |
| 小・高等小学校・新制中学校 | 61 | 11 18.0 | 21 34.4 | 12 19.7 | 2 3.3 | 2 3.3 | 11 18.0 | 2 3.3 |
| 旧制中学校・旧制女学校・新制高校 | 196 | 42 21.4 | 72 36.7 | 40 20.4 | 5 2.6 | 4 2.0 | 27 13.8 | 6 3.1 |
| 新高専・短大・専修学校 | 124 | 18 14.5 | 52 41.9 | 25 20.2 | 6 4.8 | 3 2.4 | 20 16.1 | - |
| 旧高専・旧制大学・新制大学 | 184 | 33 17.9 | 96 52.2 | 25 13.6 | 8 4.3 | 6 3.3 | 15 8.2 | 1 0.5 |
| 大学院 | 19 | 2 10.5 | 9 47.4 | 1 5.3 | 5 26.3 | 1 5.3 | 1 5.3 | - |
| 無回答 | 21 | 2 9.5 | 8 38.1 | 5 23.8 | 1 4.8 | - | 5 23.8 | - |
| 5年未満 | 2 | - | - | 1 50.0 | - | - | 1 50.0 | - |
| 5年～10年未満 | 16 | 1 6.3 | 8 50.0 | 2 12.5 | 2 12.5 | 1 6.3 | 2 12.5 | - |
| 10年～20年未満 | 33 | 4 12.1 | 16 48.5 | 8 24.2 | - | 1 3.0 | 4 12.1 | - |
| 20年～30年未満 | 86 | 14 16.3 | 28 32.6 | 17 19.8 | 5 5.8 | 3 3.5 | 19 22.1 | - |
| 30年～40年未満 | 79 | 16 20.3 | 28 35.4 | 12 15.2 | 5 6.3 | 2 2.5 | 16 20.3 | - |
| 40年～50年未満 | 118 | 23 19.5 | 51 43.2 | 18 15.3 | 5 4.2 | 2 1.7 | 16 13.6 | 3 2.5 |
| 50年～60年未満 | 101 | 24 23.8 | 48 47.5 | 17 16.8 | 2 2.0 | 3 3.0 | 7 6.9 | - |
| 60年以上 | 154 | 24 15.6 | 71 46.1 | 30 19.5 | 8 5.2 | 4 2.6 | 12 7.8 | 5 3.2 |
| 無回答 | 16 | 2 12.5 | 8 50.0 | 3 18.8 | - | - | 2 12.5 | 1 6.3 |
| ①維新の党 | 61 | 9 14.8 | 35 57.4 | 8 13.1 | 2 3.3 | 1 1.6 | 6 9.8 | - |
| ②公明党 | 26 | 6 23.1 | 14 53.8 | - | - | - | 6 23.1 | - |
| ③次世代の党 | 3 | 1 33.3 | 1 33.3 | - | - | 1 33.3 | - | - |
| ④社会民主党 | 1 | - | 1 100.0 | - | - | - | - | - |
| ⑤自由民主党 | 183 | 30 16.4 | 73 39.9 | 40 21.9 | 9 4.9 | 7 3.8 | 18 9.8 | 6 3.3 |
| ⑥新党改革 | - | - | - | - | - | - | - | - |
| ⑦生活の党と山本太郎となかまたち | - | - | - | - | - | - | - | - |
| ⑧太陽の党 | - | - | - | - | - | - | - | - |
| ⑨日本共産党 | 63 | 20 31.7 | 23 36.5 | 7 11.1 | 4 6.3 | 2 3.2 | 6 9.5 | 1 1.6 |
| ⑩日本を元気にする会 | - | - | - | - | - | - | - | - |
| ⑪民主党 | 52 | 11 21.2 | 22 42.3 | 10 19.2 | 3 5.8 | - | 5 9.6 | 1 1.9 |
| ⑫その他の政党 | 1 | - | - | - | 1 100.0 | - | - | - |
| ⑬支持政党なし（好きな政党なし） | 116 | 20 17.2 | 49 42.2 | 22 19.0 | 5 4.3 | 3 2.6 | 17 14.7 | - |
| ⑭わからない | 54 | 6 11.1 | 19 35.2 | 13 24.1 | 1 1.9 | 2 3.7 | 13 24.1 | - |

『京都市民の政治意識調査』（平成27年4月）

【クロス集計】

問17 選挙でア～カそれぞれの議員や首長を選ぶ時に、高齢者介護などの福祉政策を、あなたはどれだけ重視しますか。（○印はア～カについて、それぞれ1つずつ）
【オ. 市長】

| | 合計 | 非常に重視する | 重視する | どちらともいえない | 重視しない | まったく重視しない | わからない | 無回答 |
|-----|-----|-------------|-------------|-------------|-----------|-----------|------------|----------|
| 総数 | 605 | 108 17.9 | 258 42.6 | 108 17.9 | 27 4.5 | 16 2.6 | 79 13.1 | 9 1.5 |
| 無回答 | 45 | 5 11.1 | 21 46.7 | 8 17.8 | 2 4.4 | - | 8 17.8 | 1 2.2 |

『京都市民の政治意識調査』（平成27年4月）

【クロス集計】

問17 選挙でア～カそれぞれの議員や首長を選ぶ時に、高齢者介護などの福祉政策を、あなたはどれだけ重視しますか。（○印はア～カについて、それぞれ1つつつ）
[カ. 市会議員]

| | 合計 | 非常に重視する | 重視する | どちらともいえない | 重視しない | まったく重視しない | わからない | 無回答 |
|------------|-----|---------|------|-----------|-------|-----------|-------|-----|
| 総数 | 605 | 111 | 239 | 112 | 37 | 20 | 78 | 8 |
| | | 18.3 | 39.5 | 18.5 | 6.1 | 3.3 | 12.9 | 1.3 |
| 男性計 | 289 | 52 | 114 | 63 | 25 | 10 | 24 | 1 |
| | | 18.0 | 39.4 | 21.8 | 8.7 | 3.5 | 8.3 | 0.3 |
| 20代 | 28 | 3 | 8 | 5 | 2 | 2 | 8 | - |
| | | 10.7 | 28.6 | 17.9 | 7.1 | 7.1 | 28.6 | - |
| 30代 | 17 | 1 | 9 | 3 | 2 | 1 | 1 | - |
| | | 5.9 | 52.9 | 17.6 | 11.8 | 5.9 | 5.9 | - |
| 40代 | 57 | 7 | 22 | 15 | 6 | 2 | 5 | - |
| | | 12.3 | 38.6 | 26.3 | 10.5 | 3.5 | 8.8 | - |
| 50代 | 52 | 10 | 23 | 12 | 3 | 2 | 2 | - |
| | | 19.2 | 44.2 | 23.1 | 5.8 | 3.8 | 3.8 | - |
| 60代 | 69 | 17 | 25 | 13 | 8 | 2 | 4 | - |
| | | 24.6 | 36.2 | 18.8 | 11.6 | 2.9 | 5.8 | - |
| 70代以上 | 66 | 14 | 27 | 15 | 4 | 1 | 4 | 1 |
| | | 21.2 | 40.9 | 22.7 | 6.1 | 1.5 | 6.1 | 1.5 |
| 女性計 | 316 | 59 | 125 | 49 | 12 | 10 | 54 | 7 |
| | | 18.7 | 39.6 | 15.5 | 3.8 | 3.2 | 17.1 | 2.2 |
| 20代 | 19 | 3 | 5 | 4 | 1 | 1 | 5 | - |
| | | 15.8 | 26.3 | 21.1 | 5.3 | 5.3 | 26.3 | - |
| 30代 | 38 | 2 | 10 | 7 | 3 | 1 | 15 | - |
| | | 5.3 | 26.3 | 18.4 | 7.9 | 2.6 | 39.5 | - |
| 40代 | 67 | 8 | 29 | 11 | 1 | 3 | 15 | - |
| | | 11.9 | 43.3 | 16.4 | 1.5 | 4.5 | 22.4 | - |
| 50代 | 48 | 10 | 25 | 4 | 2 | 2 | 5 | - |
| | | 20.8 | 52.1 | 8.3 | 4.2 | 4.2 | 10.4 | - |
| 60代 | 69 | 11 | 27 | 16 | 3 | 2 | 9 | 1 |
| | | 15.9 | 39.1 | 23.2 | 4.3 | 2.9 | 13.0 | 1.4 |
| 70代以上 | 75 | 25 | 29 | 7 | 2 | 1 | 5 | 6 |
| | | 33.3 | 38.7 | 9.3 | 2.7 | 1.3 | 6.7 | 8.0 |
| 当日投票した | 320 | 66 | 142 | 56 | 18 | 12 | 23 | 3 |
| | | 20.6 | 44.4 | 17.5 | 5.6 | 3.8 | 7.2 | 0.9 |
| 期日前投票をした | 76 | 19 | 36 | 11 | 4 | - | 6 | - |
| | | 25.0 | 47.4 | 14.5 | 5.3 | - | 7.9 | - |
| 不在者投票をした | 5 | 1 | 2 | - | 1 | - | 1 | - |
| | | 20.0 | 40.0 | - | 20.0 | - | 20.0 | - |
| 白票を投票した | 1 | - | - | - | 1 | - | - | - |
| | | - | - | - | 100.0 | - | - | - |
| 投票しなかった | 182 | 24 | 53 | 42 | 13 | 7 | 39 | 4 |
| | | 13.2 | 29.1 | 23.1 | 7.1 | 3.8 | 21.4 | 2.2 |
| 忘れた・覚えていない | 10 | - | 2 | 2 | - | - | 6 | - |
| | | - | 20.0 | 20.0 | - | - | 60.0 | - |
| 無回答 | 11 | 1 | 4 | 1 | - | 1 | 3 | 1 |
| | | 9.1 | 36.4 | 9.1 | - | 9.1 | 27.3 | 9.1 |
| 農・林・漁業 | 2 | 1 | 1 | - | - | - | - | - |
| | | 50.0 | 50.0 | - | - | - | - | - |
| 商工・自営業 | 64 | 15 | 27 | 12 | 2 | 2 | 6 | - |
| | | 23.4 | 42.2 | 18.8 | 3.1 | 3.1 | 9.4 | - |
| 専門・管理的職業 | 47 | 7 | 21 | 8 | 7 | 1 | 3 | - |
| | | 14.9 | 44.7 | 17.0 | 14.9 | 2.1 | 6.4 | - |
| 事務・技術的職業 | 81 | 10 | 32 | 15 | 10 | 2 | 12 | - |
| | | 12.3 | 39.5 | 18.5 | 12.3 | 2.5 | 14.8 | - |
| 労務・技能的職業 | 41 | 13 | 11 | 4 | 5 | 2 | 5 | 1 |
| | | 31.7 | 26.8 | 9.8 | 12.2 | 4.9 | 12.2 | 2.4 |
| セールス・販売的職業 | 26 | 2 | 10 | 10 | - | 2 | 2 | - |
| | | 7.7 | 38.5 | 38.5 | - | 7.7 | 7.7 | - |
| サービスの職業 | 69 | 13 | 30 | 17 | 3 | 3 | 3 | - |
| | | 18.8 | 43.5 | 24.6 | 4.3 | 4.3 | 4.3 | - |
| 学 生 | 7 | - | 3 | 1 | - | 1 | 2 | - |
| | | - | 42.9 | 14.3 | - | 14.3 | 28.6 | - |
| 専業主婦 | 135 | 23 | 55 | 20 | 3 | 5 | 24 | 5 |
| | | 17.0 | 40.7 | 14.8 | 2.2 | 3.7 | 17.8 | 3.7 |
| 無 職 | 111 | 23 | 47 | 18 | 7 | 2 | 12 | 2 |
| | | 20.7 | 42.3 | 16.2 | 6.3 | 1.8 | 10.8 | 1.8 |

『京都市民の政治意識調査』（平成27年4月）

【クロス集計】

問17 選挙でア～カそれぞれの議員や首長を選ぶ時に、高齢者介護などの福祉政策を、あなたはどれだけ重視しますか。（○印はア～カについて、それぞれ1つずつ）
【カ. 市会議員】

| | 合計 | 非常に重視する | 重視する | どちらともいえない | 重視しない | まったく重視しない | わからない | 無回答 |
|------------------|-----|-------------|-------------|-------------|------------|-----------|------------|----------|
| 総数 | 605 | 111 18.3 | 239 39.5 | 112 18.5 | 37 6.1 | 20 3.3 | 78 12.9 | 8 1.3 |
| その他 | 22 | 4 18.2 | 2 9.1 | 7 31.8 | - | - | 9 40.9 | - |
| 無回答 | - | - | - | - | - | - | - | - |
| 小・高等小学校・新制中学校 | 61 | 12 19.7 | 22 36.1 | 9 14.8 | 3 4.9 | 3 4.9 | 11 18.0 | 1 1.6 |
| 旧制中学校・旧制女学校・新制高校 | 196 | 44 22.4 | 64 32.7 | 43 21.9 | 9 4.6 | 5 2.6 | 26 13.3 | 5 2.6 |
| 新高専・短大・専修学校 | 124 | 18 14.5 | 54 43.5 | 21 16.9 | 7 5.6 | 5 4.0 | 19 15.3 | - |
| 旧高専・旧制大学・新制大学 | 184 | 32 17.4 | 86 46.7 | 31 16.8 | 12 6.5 | 6 3.3 | 15 8.2 | 2 1.1 |
| 大学院 | 19 | 2 10.5 | 7 36.8 | 2 10.5 | 6 31.6 | 1 5.3 | 1 5.3 | - |
| 無回答 | 21 | 3 14.3 | 6 28.6 | 6 28.6 | - | - | 6 28.6 | - |
| 5年未満 | 2 | - | - | 1 50.0 | - | - | 1 50.0 | - |
| 5年～10年未満 | 16 | 1 6.3 | 8 50.0 | 2 12.5 | 2 12.5 | 1 6.3 | 2 12.5 | - |
| 10年～20年未満 | 33 | 2 6.1 | 15 45.5 | 9 27.3 | 2 6.1 | 1 3.0 | 4 12.1 | - |
| 20年～30年未満 | 86 | 11 12.8 | 26 30.2 | 21 24.4 | 5 5.8 | 4 4.7 | 19 22.1 | - |
| 30年～40年未満 | 79 | 16 20.3 | 26 32.9 | 13 16.5 | 5 6.3 | 2 2.5 | 16 20.3 | 1 1.3 |
| 40年～50年未満 | 118 | 23 19.5 | 50 42.4 | 16 13.6 | 9 7.6 | 3 2.5 | 15 12.7 | 2 1.7 |
| 50年～60年未満 | 101 | 24 23.8 | 45 44.6 | 16 15.8 | 4 4.0 | 4 4.0 | 8 7.9 | - |
| 60年以上 | 154 | 31 20.1 | 61 39.6 | 32 20.8 | 10 6.5 | 5 3.2 | 11 7.1 | 4 2.6 |
| 無回答 | 16 | 3 18.8 | 8 50.0 | 2 12.5 | - | - | 2 12.5 | 1 6.3 |
| ①維新の党 | 61 | 8 13.1 | 31 50.8 | 10 16.4 | 4 6.6 | 2 3.3 | 6 9.8 | - |
| ②公明党 | 26 | 6 23.1 | 14 53.8 | - | - | - | 6 23.1 | - |
| ③次世代の党 | 3 | 1 33.3 | 1 33.3 | - | - | 1 33.3 | - | - |
| ④社会民主党 | 1 | 1 100.0 | - | - | - | - | - | - |
| ⑤自由民主党 | 183 | 30 16.4 | 67 36.6 | 43 23.5 | 13 7.1 | 7 3.8 | 17 9.3 | 6 3.3 |
| ⑥新党改革 | - | - | - | - | - | - | - | - |
| ⑦生活の党と山本太郎となかまたち | - | - | - | - | - | - | - | - |
| ⑧太陽の党 | - | - | - | - | - | - | - | - |
| ⑨日本共産党 | 63 | 21 33.3 | 26 41.3 | 4 6.3 | 4 6.3 | 2 3.2 | 6 9.5 | - |
| ⑩日本を元気にする会 | - | - | - | - | - | - | - | - |
| ⑪民主党 | 52 | 12 23.1 | 18 34.6 | 12 23.1 | 4 7.7 | - | 5 9.6 | 1 1.9 |
| ⑫その他の政党 | 1 | - | - | - | 1 100.0 | - | - | - |
| ⑬支持政党なし（好きな政党なし） | 116 | 18 15.5 | 44 37.9 | 25 21.6 | 8 6.9 | 4 3.4 | 17 14.7 | - |
| ⑭わからない | 54 | 8 14.8 | 17 31.5 | 11 20.4 | 1 1.9 | 3 5.6 | 14 25.9 | - |

『京都市民の政治意識調査』（平成27年4月）

[クロス集計]

問17 選挙でア～カそれぞれの議員や首長を選ぶ時に、高齢者介護などの福祉政策を、あなたはどれだけ重視しますか。（○印はア～カについて、それぞれ1つずつ）
[カ. 市会議員]

| | 合計 | 非常に重視する | 重視する | どちらともいえない | 重視しない | まったく重視しない | わからない | 無回答 |
|-----|-----|-------------|-------------|-------------|-----------|-----------|------------|----------|
| 総数 | 605 | 111 18.3 | 239 39.5 | 112 18.5 | 37 6.1 | 20 3.3 | 78 12.9 | 8 1.3 |
| 無回答 | 45 | 6 13.3 | 21 46.7 | 7 15.6 | 2 4.4 | 1 2.2 | 7 15.6 | 1 2.2 |

『京都市民の政治意識調査』（平成27年4月）

〔クロス集計〕

問18 選挙でア～カそれぞれの議員や首長を選ぶ時に、財政建て直し、地場産業の活性化などの経済政策を、あなたはどれだけ重視しますか。
 (○印はア～カについて、それぞれ1つずつ)
 [ア. 衆議院議員]

| | 合計 | 非常に重視する | 重視する | どちらともいえない | 重視しない | まったく重視しない | わからない | 無回答 |
|------------|-----|------------|-------------|-------------|-----------|-----------|------------|----------|
| 総数 | 605 | 95 15.7 | 260 43.0 | 136 22.5 | 19 3.1 | 6 1.0 | 82 13.6 | 7 1.2 |
| 男性計 | 289 | 54 18.7 | 138 47.8 | 65 22.5 | 11 3.8 | 3 1.0 | 18 6.2 | - |
| 20代 | 28 | 1 3.6 | 9 32.1 | 8 28.6 | 2 7.1 | - | 8 28.6 | - |
| 30代 | 17 | 1 5.9 | 11 64.7 | 3 17.6 | 1 5.9 | - | 1 5.9 | - |
| 40代 | 57 | 10 17.5 | 29 50.9 | 11 19.3 | 4 7.0 | 1 1.8 | 2 3.5 | - |
| 50代 | 52 | 13 25.0 | 25 48.1 | 10 19.2 | 1 1.9 | - | 3 5.8 | - |
| 60代 | 69 | 16 23.2 | 29 42.0 | 18 26.1 | 3 4.3 | 1 1.4 | 2 2.9 | - |
| 70代以上 | 66 | 13 19.7 | 35 53.0 | 15 22.7 | - | 1 1.5 | 2 3.0 | - |
| 女性計 | 316 | 41 13.0 | 122 38.6 | 71 22.5 | 8 2.5 | 3 0.9 | 64 20.3 | 7 2.2 |
| 20代 | 19 | 4 21.1 | 6 31.6 | 3 15.8 | 1 5.3 | - | 5 26.3 | - |
| 30代 | 38 | 3 7.9 | 10 26.3 | 8 21.1 | 3 7.9 | - | 14 36.8 | - |
| 40代 | 67 | 6 9.0 | 27 40.3 | 15 22.4 | 2 3.0 | 1 1.5 | 16 23.9 | - |
| 50代 | 48 | 8 16.7 | 23 47.9 | 10 20.8 | - | 2 4.2 | 5 10.4 | - |
| 60代 | 69 | 5 7.2 | 27 39.1 | 20 29.0 | 1 1.4 | - | 14 20.3 | 2 2.9 |
| 70代以上 | 75 | 15 20.0 | 29 38.7 | 15 20.0 | 1 1.3 | - | 10 13.3 | 5 6.7 |
| 当日投票した | 320 | 64 20.0 | 142 44.4 | 78 24.4 | 3 0.9 | 2 0.6 | 28 8.8 | 3 0.9 |
| 期日前投票をした | 76 | 10 13.2 | 45 59.2 | 10 13.2 | 4 5.3 | - | 6 7.9 | 1 1.3 |
| 不在者投票をした | 5 | 1 20.0 | 3 60.0 | - | - | - | 1 20.0 | - |
| 白票を投票した | 1 | - | - | 1 100.0 | - | - | - | - |
| 投票しなかった | 182 | 19 10.4 | 65 35.7 | 42 23.1 | 11 6.0 | 4 2.2 | 39 21.4 | 2 1.1 |
| 忘れた・覚えていない | 10 | 1 10.0 | 1 10.0 | 3 30.0 | - | - | 5 50.0 | - |
| 無回答 | 11 | - | 4 36.4 | 2 18.2 | 1 9.1 | - | 3 27.3 | 1 9.1 |
| 農・林・漁業 | 2 | 1 50.0 | - | - | - | - | 1 50.0 | - |
| 商工・自営業 | 64 | 14 21.9 | 30 46.9 | 10 15.6 | 2 3.1 | 1 1.6 | 7 10.9 | - |
| 専門・管理的職業 | 47 | 7 14.9 | 28 59.6 | 7 14.9 | 2 4.3 | - | 3 6.4 | - |
| 事務・技術的職業 | 81 | 8 9.9 | 39 48.1 | 16 19.8 | 5 6.2 | - | 13 16.0 | - |
| 労務・技能的職業 | 41 | 10 24.4 | 15 36.6 | 8 19.5 | 2 4.9 | 1 2.4 | 5 12.2 | - |
| セールス・販売的職業 | 26 | 6 23.1 | 12 46.2 | 5 19.2 | - | 1 3.8 | 2 7.7 | - |
| サービスの職業 | 69 | 13 18.8 | 31 44.9 | 19 27.5 | 1 1.4 | 1 1.4 | 3 4.3 | 1 1.4 |
| 学生 | 7 | - | 3 42.9 | 2 28.6 | - | - | 2 28.6 | - |
| 専業主婦 | 135 | 15 11.1 | 54 40.0 | 31 23.0 | 5 3.7 | 1 0.7 | 25 18.5 | 4 3.0 |

『京都市民の政治意識調査』（平成27年4月）

【クロス集計】

問18 選挙でア～カそれぞれの議員や首長を選ぶ時に、財政建て直し、地場産業の活性化などの経済政策を、あなたはどれだけ重視しますか。
 (○印はア～カについて、それぞれ1つずつ)
 [ア. 衆議院議員]

| | 合計 | 非常に重視する | 重視する | どちらともいえない | 重視しない | まったく重視しない | わからない | 無回答 |
|------------------|-----|------------|-------------|-------------|------------|-----------|------------|----------|
| 総数 | 605 | 95 15.7 | 260 43.0 | 136 22.5 | 19 3.1 | 6 1.0 | 82 13.6 | 7 1.2 |
| 無職 | 111 | 17 15.3 | 43 38.7 | 33 29.7 | 1 0.9 | 1 0.9 | 14 12.6 | 2 1.8 |
| その他 | 22 | 4 18.2 | 5 22.7 | 5 22.7 | 1 4.5 | - | 7 31.8 | - |
| 無回答 | - | - | - | - | - | - | - | - |
| 小・高等小学校・新制中学校 | 61 | 10 16.4 | 9 14.8 | 22 36.1 | 2 3.3 | 2 3.3 | 14 23.0 | 2 3.3 |
| 旧制中学校・旧制女学校・新制高校 | 196 | 38 19.4 | 80 40.8 | 42 21.4 | 3 1.5 | 1 0.5 | 27 13.8 | 5 2.6 |
| 新高専・短大・専修学校 | 124 | 13 10.5 | 56 45.2 | 29 23.4 | 5 4.0 | 2 1.6 | 19 15.3 | - |
| 旧高専・旧制大学・新制大学 | 184 | 31 16.8 | 102 55.4 | 31 16.8 | 6 3.3 | 1 0.5 | 13 7.1 | - |
| 大学院 | 19 | 2 10.5 | 10 52.6 | 4 21.1 | 2 10.5 | - | 1 5.3 | - |
| 無回答 | 21 | 1 4.8 | 3 14.3 | 8 38.1 | 1 4.8 | - | 8 38.1 | - |
| 5年未満 | 2 | - | - | 1 50.0 | - | - | 1 50.0 | - |
| 5年～10年未満 | 16 | 2 12.5 | 6 37.5 | 6 37.5 | 1 6.3 | - | 1 6.3 | - |
| 10年～20年未満 | 33 | 1 3.0 | 18 54.5 | 10 30.3 | 1 3.0 | - | 3 9.1 | - |
| 20年～30年未満 | 86 | 13 15.1 | 26 30.2 | 25 29.1 | 4 4.7 | 1 1.2 | 17 19.8 | - |
| 30年～40年未満 | 79 | 11 13.9 | 35 44.3 | 12 15.2 | 3 3.8 | 1 1.3 | 16 20.3 | 1 1.3 |
| 40年～50年未満 | 118 | 17 14.4 | 54 45.8 | 22 18.6 | 6 5.1 | 1 0.8 | 17 14.4 | 1 0.8 |
| 50年～60年未満 | 101 | 22 21.8 | 49 48.5 | 20 19.8 | 1 1.0 | 1 1.0 | 8 7.9 | - |
| 60年以上 | 154 | 25 16.2 | 68 44.2 | 37 24.0 | 2 1.3 | 2 1.3 | 16 10.4 | 4 2.6 |
| 無回答 | 16 | 4 25.0 | 4 25.0 | 3 18.8 | 1 6.3 | - | 3 18.8 | 1 6.3 |
| ①維新の党 | 61 | 12 19.7 | 28 45.9 | 14 23.0 | 2 3.3 | 1 1.6 | 4 6.6 | - |
| ②公明党 | 26 | 7 26.9 | 9 34.6 | 3 11.5 | - | - | 7 26.9 | - |
| ③次世代の党 | 3 | 2 66.7 | 1 33.3 | - | - | - | - | - |
| ④社会民主党 | 1 | - | 1 100.0 | - | - | - | - | - |
| ⑤自由民主党 | 183 | 35 19.1 | 90 49.2 | 30 16.4 | 4 2.2 | 2 1.1 | 19 10.4 | 3 1.6 |
| ⑥新党改革 | - | - | - | - | - | - | - | - |
| ⑦生活の党と山本太郎となかまたち | - | - | - | - | - | - | - | - |
| ⑧太陽の党 | - | - | - | - | - | - | - | - |
| ⑨日本共産党 | 63 | 12 19.0 | 22 34.9 | 16 25.4 | 4 6.3 | 1 1.6 | 7 11.1 | 1 1.6 |
| ⑩日本を元気にする会 | - | - | - | - | - | - | - | - |
| ⑪民主党 | 52 | 9 17.3 | 28 53.8 | 10 19.2 | - | - | 4 7.7 | 1 1.9 |
| ⑫その他の政党 | 1 | - | - | - | 1 100.0 | - | - | - |

『京都市民の政治意識調査』（平成27年4月）

【クロス集計】

問18 選挙でア～カそれぞれの議員や首長を選ぶ時に、財政建て直し、地場産業の活性化などの経済政策を、あなたはどれだけ重視しますか。
 (○印はア～カについて、それぞれ1つずつ)
 [ア. 衆議院議員]

| | 合計 | 非常に重視する | 重視する | どちらともいえない | 重視しない | まったく重視しない | わからない | 無回答 |
|------------------|-----|------------|-------------|-------------|-----------|-----------|------------|----------|
| 総数 | 605 | 95 15.7 | 260 43.0 | 136 22.5 | 19 3.1 | 6 1.0 | 82 13.6 | 7 1.2 |
| ⑬支持政党なし（好きな政党なし） | 116 | 12 10.3 | 42 36.2 | 36 31.0 | 6 5.2 | 1 0.9 | 19 16.4 | - |
| ⑭わからない | 54 | 4 7.4 | 17 31.5 | 17 31.5 | 2 3.7 | 1 1.9 | 13 24.1 | - |
| 無回答 | 45 | 2 4.4 | 22 48.9 | 10 22.2 | - | - | 9 20.0 | 2 4.4 |

『京都市民の政治意識調査』（平成27年4月）

〔クロス集計〕

問18 選挙でア～カそれぞれの議員や首長を選ぶ時に、財政建て直し、地場産業の活性化などの経済政策を、あなたはどれだけ重視しますか。
 (○印はア～カについて、それぞれ1つつ)
 [イ. 参議院議員]

| | 合計 | 非常に重視する | 重視する | どちらともいえない | 重視しない | まったく重視しない | わからない | 無回答 |
|------------|-----|------------|-------------|-------------|-----------|-----------|------------|-----------|
| 総数 | 605 | 79 13.1 | 236 39.0 | 161 26.6 | 25 4.1 | 9 1.5 | 85 14.0 | 10 1.7 |
| 男性計 | 289 | 44 15.2 | 120 41.5 | 81 28.0 | 17 5.9 | 6 2.1 | 20 6.9 | 1 0.3 |
| 20代 | 28 | 1 3.6 | 8 28.6 | 8 28.6 | 2 7.1 | - | 9 32.1 | - |
| 30代 | 17 | 1 5.9 | 10 58.8 | 3 17.6 | 2 11.8 | - | 1 5.9 | - |
| 40代 | 57 | 8 14.0 | 27 47.4 | 13 22.8 | 6 10.5 | 1 1.8 | 2 3.5 | - |
| 50代 | 52 | 12 23.1 | 22 42.3 | 14 26.9 | 1 1.9 | - | 3 5.8 | - |
| 60代 | 69 | 13 18.8 | 27 39.1 | 19 27.5 | 4 5.8 | 3 4.3 | 3 4.3 | - |
| 70代以上 | 66 | 9 13.6 | 26 39.4 | 24 36.4 | 2 3.0 | 2 3.0 | 2 3.0 | 1 1.5 |
| 女性計 | 316 | 35 11.1 | 116 36.7 | 80 25.3 | 8 2.5 | 3 0.9 | 65 20.6 | 9 2.8 |
| 20代 | 19 | 3 15.8 | 5 26.3 | 4 21.1 | 2 10.5 | - | 5 26.3 | - |
| 30代 | 38 | 2 5.3 | 11 28.9 | 9 23.7 | 2 5.3 | - | 14 36.8 | - |
| 40代 | 67 | 5 7.5 | 26 38.8 | 17 25.4 | 2 3.0 | 1 1.5 | 16 23.9 | - |
| 50代 | 48 | 7 14.6 | 22 45.8 | 12 25.0 | - | 2 4.2 | 5 10.4 | - |
| 60代 | 69 | 5 7.2 | 24 34.8 | 23 33.3 | 1 1.4 | - | 14 20.3 | 2 2.9 |
| 70代以上 | 75 | 13 17.3 | 28 37.3 | 15 20.0 | 1 1.3 | - | 11 14.7 | 7 9.3 |
| 当日投票した | 320 | 53 16.6 | 126 39.4 | 94 29.4 | 9 2.8 | 5 1.6 | 28 8.8 | 5 1.6 |
| 期日前投票をした | 76 | 10 13.2 | 42 55.3 | 13 17.1 | 4 5.3 | - | 6 7.9 | 1 1.3 |
| 不在者投票をした | 5 | 1 20.0 | 2 40.0 | - | 1 20.0 | - | 1 20.0 | - |
| 白票を投票した | 1 | - | - | 1 100.0 | - | - | - | - |
| 投票しなかった | 182 | 15 8.2 | 60 33.0 | 48 26.4 | 10 5.5 | 4 2.2 | 42 23.1 | 3 1.6 |
| 忘れて・覚えていない | 10 | - | 2 20.0 | 3 30.0 | - | - | 5 50.0 | - |
| 無回答 | 11 | - | 4 36.4 | 2 18.2 | 1 9.1 | - | 3 27.3 | 1 9.1 |
| 農・林・漁業 | 2 | 1 50.0 | - | - | - | - | 1 50.0 | - |
| 商工・自営業 | 64 | 10 15.6 | 28 43.8 | 11 17.2 | 6 9.4 | 2 3.1 | 7 10.9 | - |
| 専門・管理的職業 | 47 | 7 14.9 | 27 57.4 | 8 17.0 | 2 4.3 | - | 3 6.4 | - |
| 事務・技術的職業 | 81 | 8 9.9 | 29 35.8 | 23 28.4 | 7 8.6 | - | 14 17.3 | - |
| 労務・技能的職業 | 41 | 9 22.0 | 15 36.6 | 9 22.0 | 2 4.9 | 1 2.4 | 4 9.8 | 1 2.4 |
| セールス・販売的職業 | 26 | 6 23.1 | 10 38.5 | 7 26.9 | - | 1 3.8 | 2 7.7 | - |
| サービスの職業 | 69 | 8 11.6 | 31 44.9 | 22 31.9 | 1 1.4 | 2 2.9 | 4 5.8 | 1 1.4 |
| 学生 | 7 | - | 3 42.9 | 2 28.6 | - | - | 2 28.6 | - |
| 専業主婦 | 135 | 12 8.9 | 53 39.3 | 33 24.4 | 5 3.7 | 1 0.7 | 26 19.3 | 5 3.7 |

『京都市民の政治意識調査』（平成27年4月）

【クロス集計】

問18 選挙でア～カそれぞれの議員や首長を選ぶ時に、財政建て直し、地場産業の活性化などの経済政策を、あなたはどれだけ重視しますか。

（○印はア～カについて、それぞれ1つずつ）

【イ. 参議院議員】

| | 合計 | 非常に重視する | 重視する | どちらともいえない | 重視しない | まったく重視しない | わからない | 無回答 |
|------------------|-----|------------|-------------|-------------|------------|-----------|------------|-----------|
| 総数 | 605 | 79 13.1 | 236 39.0 | 161 26.6 | 25 4.1 | 9 1.5 | 85 14.0 | 10 1.7 |
| 無職 | 111 | 15 13.5 | 34 30.6 | 41 36.9 | 1 0.9 | 2 1.8 | 15 13.5 | 3 2.7 |
| その他 | 22 | 3 13.6 | 6 27.3 | 5 22.7 | 1 4.5 | - | 7 31.8 | - |
| 無回答 | - | - | - | - | - | - | - | - |
| 小・高等小学校・新制中学校 | 61 | 9 14.8 | 9 14.8 | 21 34.4 | 2 3.3 | 4 6.6 | 14 23.0 | 2 3.3 |
| 旧制中学校・旧制女学校・新制高校 | 196 | 30 15.3 | 69 35.2 | 53 27.0 | 7 3.6 | 2 1.0 | 28 14.3 | 7 3.6 |
| 新高専・短大・専修学校 | 124 | 11 8.9 | 56 45.2 | 32 25.8 | 4 3.2 | 2 1.6 | 19 15.3 | - |
| 旧高専・旧制大学・新制大学 | 184 | 27 14.7 | 92 50.0 | 40 21.7 | 9 4.9 | 1 0.5 | 14 7.6 | 1 0.5 |
| 大学院 | 19 | 1 5.3 | 7 36.8 | 8 42.1 | 2 10.5 | - | 1 5.3 | - |
| 無回答 | 21 | 1 4.8 | 3 14.3 | 7 33.3 | 1 4.8 | - | 9 42.9 | - |
| 5年未満 | 2 | - | - | 1 50.0 | - | - | 1 50.0 | - |
| 5年～10年未満 | 16 | 1 6.3 | 6 37.5 | 5 31.3 | 2 12.5 | - | 2 12.5 | - |
| 10年～20年未満 | 33 | 1 3.0 | 16 48.5 | 12 36.4 | 1 3.0 | - | 3 9.1 | - |
| 20年～30年未満 | 86 | 9 10.5 | 22 25.6 | 31 36.0 | 5 5.8 | 1 1.2 | 18 20.9 | - |
| 30年～40年未満 | 79 | 12 15.2 | 33 41.8 | 13 16.5 | 3 3.8 | 1 1.3 | 16 20.3 | 1 1.3 |
| 40年～50年未満 | 118 | 15 12.7 | 47 39.8 | 28 23.7 | 7 5.9 | 2 1.7 | 16 13.6 | 3 2.5 |
| 50年～60年未満 | 101 | 19 18.8 | 48 47.5 | 22 21.8 | 1 1.0 | 3 3.0 | 8 7.9 | - |
| 60年以上 | 154 | 19 12.3 | 60 39.0 | 46 29.9 | 4 2.6 | 2 1.3 | 18 11.7 | 5 3.2 |
| 無回答 | 16 | 3 18.8 | 4 25.0 | 3 18.8 | 2 12.5 | - | 3 18.8 | 1 6.3 |
| ①維新の党 | 61 | 11 18.0 | 26 42.6 | 17 27.9 | 2 3.3 | 1 1.6 | 4 6.6 | - |
| ②公明党 | 26 | 7 26.9 | 8 30.8 | 4 15.4 | - | - | 7 26.9 | - |
| ③次世代の党 | 3 | 2 66.7 | 1 33.3 | - | - | - | - | - |
| ④社会民主党 | 1 | - | 1 100.0 | - | - | - | - | - |
| ⑤自由民主党 | 183 | 24 13.1 | 79 43.2 | 41 22.4 | 9 4.9 | 4 2.2 | 20 10.9 | 6 3.3 |
| ⑥新党改革 | - | - | - | - | - | - | - | - |
| ⑦生活の党と山本太郎となかまたち | - | - | - | - | - | - | - | - |
| ⑧太陽の党 | - | - | - | - | - | - | - | - |
| ⑨日本共産党 | 63 | 12 19.0 | 19 30.2 | 19 30.2 | 4 6.3 | 1 1.6 | 7 11.1 | 1 1.6 |
| ⑩日本を元気にする会 | - | - | - | - | - | - | - | - |
| ⑪民主党 | 52 | 6 11.5 | 28 53.8 | 11 21.2 | - | 1 1.9 | 5 9.6 | 1 1.9 |
| ⑫その他の政党 | 1 | - | - | - | 1 100.0 | - | - | - |

『京都市民の政治意識調査』（平成27年4月）

【クロス集計】

問18 選挙でア～カそれぞれの議員や首長を選ぶ時に、財政建て直し、地場産業の活性化などの経済政策を、あなたはどれだけ重視しますか。
 (○印はア～カについて、それぞれ1つずつ)
 [イ. 参議院議員]

| | 合計 | 非常に重視する | 重視する | どちらともいえない | 重視しない | まったく重視しない | わからない | 無回答 |
|------------------|-----|------------|-------------|-------------|-----------|-----------|------------|-----------|
| 総数 | 605 | 79 13.1 | 236 39.0 | 161 26.6 | 25 4.1 | 9 1.5 | 85 14.0 | 10 1.7 |
| ⑬支持政党なし（好きな政党なし） | 116 | 11 9.5 | 35 30.2 | 41 35.3 | 8 6.9 | 1 0.9 | 20 17.2 | - |
| ⑭わからない | 54 | 4 7.4 | 18 33.3 | 17 31.5 | 1 1.9 | 1 1.9 | 13 24.1 | - |
| 無回答 | 45 | 2 4.4 | 21 46.7 | 11 24.4 | - | - | 9 20.0 | 2 4.4 |

『京都市民の政治意識調査』（平成27年4月）

【クロス集計】

問18 選挙でア～カそれぞれの議員や首長を選ぶ時に、財政建て直し、地場産業の活性化などの経済政策を、あなたはどれだけ重視しますか。

（○印はア～カについて、それぞれ1つずつ）

【ウ. 知事】

| | 合計 | 非常に重視する | 重視する | どちらともいえない | 重視しない | まったく重視しない | わからない | 無回答 |
|------------|-----|------------|-------------|-------------|-----------|------------|------------|-----------|
| 総数 | 605 | 95 15.7 | 263 43.5 | 127 21.0 | 18 3.0 | 10 1.7 | 82 13.6 | 10 1.7 |
| 男性計 | 289 | 50 17.3 | 132 45.7 | 63 21.8 | 12 4.2 | 7 2.4 | 23 8.0 | 2 0.7 |
| 20代 | 28 | 2 7.1 | 9 32.1 | 7 25.0 | 2 7.1 | - | 8 28.6 | - |
| 30代 | 17 | 3 17.6 | 9 52.9 | 3 17.6 | 1 5.9 | - | 1 5.9 | - |
| 40代 | 57 | 6 10.5 | 29 50.9 | 12 21.1 | 4 7.0 | 2 3.5 | 4 7.0 | - |
| 50代 | 52 | 16 30.8 | 20 38.5 | 11 21.2 | - | 1 1.9 | 4 7.7 | - |
| 60代 | 69 | 13 18.8 | 31 44.9 | 15 21.7 | 4 5.8 | 2 2.9 | 3 4.3 | 1 1.4 |
| 70代以上 | 66 | 10 15.2 | 34 51.5 | 15 22.7 | 1 1.5 | 2 3.0 | 3 4.5 | 1 1.5 |
| 女性計 | 316 | 45 14.2 | 131 41.5 | 64 20.3 | 6 1.9 | 3 0.9 | 59 18.7 | 8 2.5 |
| 20代 | 19 | 4 21.1 | 5 26.3 | 4 21.1 | 1 5.3 | - | 5 26.3 | - |
| 30代 | 38 | 3 7.9 | 10 26.3 | 9 23.7 | 4 10.5 | - | 12 31.6 | - |
| 40代 | 67 | 7 10.4 | 31 46.3 | 13 19.4 | - | 1 1.5 | 15 22.4 | - |
| 50代 | 48 | 10 20.8 | 26 54.2 | 5 10.4 | - | 2 4.2 | 5 10.4 | - |
| 60代 | 69 | 6 8.7 | 31 44.9 | 18 26.1 | - | - | 12 17.4 | 2 2.9 |
| 70代以上 | 75 | 15 20.0 | 28 37.3 | 15 20.0 | 1 1.3 | - | 10 13.3 | 6 8.0 |
| 当日投票した | 320 | 63 19.7 | 147 45.9 | 69 21.6 | 7 2.2 | 5 1.6 | 24 7.5 | 5 1.6 |
| 期日前投票をした | 76 | 12 15.8 | 42 55.3 | 12 15.8 | 2 2.6 | - | 7 9.2 | 1 1.3 |
| 不在者投票をした | 5 | 2 40.0 | 2 40.0 | - | - | - | 1 20.0 | - |
| 白票を投票した | 1 | - | - | - | - | 1 100.0 | - | - |
| 投票しなかった | 182 | 18 9.9 | 64 35.2 | 41 22.5 | 9 4.9 | 4 2.2 | 43 23.6 | 3 1.6 |
| 忘れた・覚えていない | 10 | - | 2 20.0 | 3 30.0 | - | - | 5 50.0 | - |
| 無回答 | 11 | - | 6 54.5 | 2 18.2 | - | - | 2 18.2 | 1 9.1 |
| 農・林・漁業 | 2 | 1 50.0 | 1 50.0 | - | - | - | - | - |
| 商工・自営業 | 64 | 11 17.2 | 26 40.6 | 15 23.4 | - | 2 3.1 | 10 15.6 | - |
| 専門・管理的職業 | 47 | 11 23.4 | 25 53.2 | 6 12.8 | 2 4.3 | - | 3 6.4 | - |
| 事務・技術的職業 | 81 | 10 12.3 | 32 39.5 | 16 19.8 | 8 9.9 | 1 1.2 | 14 17.3 | - |
| 労務・技能的職業 | 41 | 11 26.8 | 14 34.1 | 6 14.6 | 2 4.9 | 1 2.4 | 5 12.2 | 2 4.9 |
| セールス・販売的職業 | 26 | 6 23.1 | 9 34.6 | 7 26.9 | 1 3.8 | 1 3.8 | 2 7.7 | - |
| サービスの職業 | 69 | 9 13.0 | 37 53.6 | 18 26.1 | - | 1 1.4 | 3 4.3 | 1 1.4 |
| 学生 | 7 | 1 14.3 | 3 42.9 | 1 14.3 | - | - | 2 28.6 | - |
| 専業主婦 | 135 | 18 13.3 | 61 45.2 | 27 20.0 | 2 1.5 | 1 0.7 | 22 16.3 | 4 3.0 |

『京都市民の政治意識調査』（平成27年4月）

〔クロス集計〕

問18 選挙でア～カそれぞれの議員や首長を選ぶ時に、財政建て直し、地場産業の活性化などの経済政策を、あなたはどれだけ重視しますか。

（○印はア～カについて、それぞれ1つずつ）

〔ウ. 知事〕

| | 合計 | 非常に重視する | 重視する | どちらともいえない | 重視しない | まったく重視しない | わからない | 無回答 |
|------------------|-----|------------|-------------|-------------|------------|-----------|------------|-----------|
| 総数 | 605 | 95 15.7 | 263 43.5 | 127 21.0 | 18 3.0 | 10 1.7 | 82 13.6 | 10 1.7 |
| 無職 | 111 | 14 12.6 | 46 41.4 | 29 26.1 | 2 1.8 | 3 2.7 | 14 12.6 | 3 2.7 |
| その他 | 22 | 3 13.6 | 9 40.9 | 2 9.1 | 1 4.5 | - | 7 31.8 | - |
| 無回答 | - | - | - | - | - | - | - | - |
| 小・高等小学校・新制中学校 | 61 | 6 9.8 | 13 21.3 | 22 36.1 | 3 4.9 | 2 3.3 | 13 21.3 | 2 3.3 |
| 旧制中学校・旧制女学校・新制高校 | 196 | 37 18.9 | 73 37.2 | 44 22.4 | 3 1.5 | 2 1.0 | 30 15.3 | 7 3.6 |
| 新高専・短大・専修学校 | 124 | 15 12.1 | 63 50.8 | 23 18.5 | 3 2.4 | 2 1.6 | 18 14.5 | - |
| 旧高専・旧制大学・新制大学 | 184 | 32 17.4 | 101 54.9 | 29 15.8 | 7 3.8 | 2 1.1 | 12 6.5 | 1 0.5 |
| 大学院 | 19 | 2 10.5 | 10 52.6 | 2 10.5 | 2 10.5 | 2 10.5 | 1 5.3 | - |
| 無回答 | 21 | 3 14.3 | 3 14.3 | 7 33.3 | - | - | 8 38.1 | - |
| 5年未満 | 2 | - | - | 1 50.0 | - | - | 1 50.0 | - |
| 5年～10年未満 | 16 | 2 12.5 | 8 50.0 | 3 18.8 | 1 6.3 | - | 2 12.5 | - |
| 10年～20年未満 | 33 | 1 3.0 | 22 66.7 | 6 18.2 | - | 1 3.0 | 3 9.1 | - |
| 20年～30年未満 | 86 | 13 15.1 | 29 33.7 | 20 23.3 | 5 5.8 | 1 1.2 | 18 20.9 | - |
| 30年～40年未満 | 79 | 13 16.5 | 32 40.5 | 12 15.2 | 5 6.3 | 1 1.3 | 15 19.0 | 1 1.3 |
| 40年～50年未満 | 118 | 20 16.9 | 52 44.1 | 25 21.2 | 3 2.5 | 1 0.8 | 15 12.7 | 2 1.7 |
| 50年～60年未満 | 101 | 20 19.8 | 46 45.5 | 24 23.8 | - | 2 2.0 | 9 8.9 | - |
| 60年以上 | 154 | 23 14.9 | 69 44.8 | 31 20.1 | 4 2.6 | 4 2.6 | 17 11.0 | 6 3.9 |
| 無回答 | 16 | 3 18.8 | 5 31.3 | 5 31.3 | - | - | 2 12.5 | 1 6.3 |
| ①維新の党 | 61 | 15 24.6 | 34 55.7 | 6 9.8 | 1 1.6 | 1 1.6 | 4 6.6 | - |
| ②公明党 | 26 | 8 30.8 | 8 30.8 | 3 11.5 | - | - | 7 26.9 | - |
| ③次世代の党 | 3 | 2 66.7 | 1 33.3 | - | - | - | - | - |
| ④社会民主党 | 1 | 1 100.0 | - | - | - | - | - | - |
| ⑤自由民主党 | 183 | 29 15.8 | 90 49.2 | 28 15.3 | 5 2.7 | 5 2.7 | 20 10.9 | 6 3.3 |
| ⑥新党改革 | - | - | - | - | - | - | - | - |
| ⑦生活の党と山本太郎となかまたち | - | - | - | - | - | - | - | - |
| ⑧太陽の党 | - | - | - | - | - | - | - | - |
| ⑨日本共産党 | 63 | 16 25.4 | 22 34.9 | 16 25.4 | 2 3.2 | 2 3.2 | 4 6.3 | 1 1.6 |
| ⑩日本を元気にする会 | - | - | - | - | - | - | - | - |
| ⑪民主党 | 52 | 5 9.6 | 31 59.6 | 8 15.4 | 1 1.9 | - | 6 11.5 | 1 1.9 |
| ⑫その他の政党 | 1 | - | - | - | 1 100.0 | - | - | - |

『京都市民の政治意識調査』（平成27年4月）

【クロス集計】

問18 選挙でア～カそれぞれの議員や首長を選ぶ時に、財政建て直し、地場産業の活性化などの経済政策を、あなたはどれだけ重視しますか。

（○印はア～カについて、それぞれ1つずつ）

【ウ. 知事】

| | 合計 | 非常に重視する | 重視する | どちらともいえない | 重視しない | まったく重視しない | わからない | 無回答 |
|------------------|-----|------------|-------------|-------------|-----------|-----------|------------|-----------|
| 総数 | 605 | 95 15.7 | 263 43.5 | 127 21.0 | 18 3.0 | 10 1.7 | 82 13.6 | 10 1.7 |
| ⑬支持政党なし（好きな政党なし） | 116 | 12 10.3 | 43 37.1 | 35 30.2 | 5 4.3 | 1 0.9 | 20 17.2 | - |
| ⑭わからない | 54 | 5 9.3 | 14 25.9 | 20 37.0 | 1 1.9 | 1 1.9 | 13 24.1 | - |
| 無回答 | 45 | 2 4.4 | 20 44.4 | 11 24.4 | 2 4.4 | - | 8 17.8 | 2 4.4 |

『京都市民の政治意識調査』（平成27年4月）

【クロス集計】

問18 選挙でア～カそれぞれの議員や首長を選ぶ時に、財政建て直し、地場産業の活性化などの経済政策を、あなたはどれだけ重視しますか。
 (○印はア～カについて、それぞれ1つずつ)
 [エ. 府会議員]

| | 合計 | 非常に重視する | 重視する | どちらともいえない | 重視しない | まったく重視しない | わからない | 無回答 |
|------------|-----|------------|-------------|-------------|-----------|------------|------------|-----------|
| 総数 | 605 | 82 13.6 | 234 38.7 | 160 26.4 | 25 4.1 | 12 2.0 | 82 13.6 | 10 1.7 |
| 男性計 | 289 | 47 16.3 | 111 38.4 | 84 29.1 | 15 5.2 | 8 2.8 | 23 8.0 | 1 0.3 |
| 20代 | 28 | 1 3.6 | 8 28.6 | 10 35.7 | 1 3.6 | - | 8 28.6 | - |
| 30代 | 17 | 3 17.6 | 8 47.1 | 4 23.5 | 1 5.9 | - | 1 5.9 | - |
| 40代 | 57 | 6 10.5 | 20 35.1 | 19 33.3 | 6 10.5 | 2 3.5 | 4 7.0 | - |
| 50代 | 52 | 13 25.0 | 20 38.5 | 14 26.9 | - | 1 1.9 | 4 7.7 | - |
| 60代 | 69 | 13 18.8 | 24 34.8 | 20 29.0 | 6 8.7 | 3 4.3 | 3 4.3 | - |
| 70代以上 | 66 | 11 16.7 | 31 47.0 | 17 25.8 | 1 1.5 | 2 3.0 | 3 4.5 | 1 1.5 |
| 女性計 | 316 | 35 11.1 | 123 38.9 | 76 24.1 | 10 3.2 | 4 1.3 | 59 18.7 | 9 2.8 |
| 20代 | 19 | 4 21.1 | 6 31.6 | 3 15.8 | 1 5.3 | - | 5 26.3 | - |
| 30代 | 38 | 2 5.3 | 8 21.1 | 12 31.6 | 4 10.5 | - | 12 31.6 | - |
| 40代 | 67 | 6 9.0 | 28 41.8 | 16 23.9 | 1 1.5 | 1 1.5 | 15 22.4 | - |
| 50代 | 48 | 7 14.6 | 22 45.8 | 12 25.0 | - | 2 4.2 | 5 10.4 | - |
| 60代 | 69 | 5 7.2 | 29 42.0 | 18 26.1 | 3 4.3 | - | 12 17.4 | 2 2.9 |
| 70代以上 | 75 | 11 14.7 | 30 40.0 | 15 20.0 | 1 1.3 | 1 1.3 | 10 13.3 | 7 9.3 |
| 当日投票した | 320 | 55 17.2 | 131 40.9 | 87 27.2 | 12 3.8 | 6 1.9 | 24 7.5 | 5 1.6 |
| 期日前投票をした | 76 | 10 13.2 | 39 51.3 | 16 21.1 | 3 3.9 | - | 7 9.2 | 1 1.3 |
| 不在者投票をした | 5 | 2 40.0 | 1 20.0 | 1 20.0 | - | - | 1 20.0 | - |
| 白票を投票した | 1 | - | - | - | - | 1 100.0 | - | - |
| 投票しなかった | 182 | 15 8.2 | 57 31.3 | 49 26.9 | 10 5.5 | 5 2.7 | 43 23.6 | 3 1.6 |
| 忘れた・覚えていない | 10 | - | 1 10.0 | 4 40.0 | - | - | 5 50.0 | - |
| 無回答 | 11 | - | 5 45.5 | 3 27.3 | - | - | 2 18.2 | 1 9.1 |
| 農・林・漁業 | 2 | 1 50.0 | 1 50.0 | - | - | - | - | - |
| 商工・自営業 | 64 | 13 20.3 | 24 37.5 | 15 23.4 | - | 2 3.1 | 10 15.6 | - |
| 専門・管理的職業 | 47 | 7 14.9 | 23 48.9 | 12 25.5 | 2 4.3 | - | 3 6.4 | - |
| 事務・技術的職業 | 81 | 9 11.1 | 29 35.8 | 21 25.9 | 7 8.6 | 1 1.2 | 14 17.3 | - |
| 労務・技能的職業 | 41 | 11 26.8 | 11 26.8 | 8 19.5 | 4 9.8 | 1 2.4 | 5 12.2 | 1 2.4 |
| セールス・販売的職業 | 26 | 3 11.5 | 12 46.2 | 7 26.9 | 1 3.8 | 1 3.8 | 2 7.7 | - |
| サービスの職業 | 69 | 8 11.6 | 30 43.5 | 24 34.8 | 2 2.9 | 1 1.4 | 3 4.3 | 1 1.4 |
| 学生 | 7 | - | 2 28.6 | 3 42.9 | - | - | 2 28.6 | - |
| 専業主婦 | 135 | 13 9.6 | 57 42.2 | 33 24.4 | 3 2.2 | 2 1.5 | 22 16.3 | 5 3.7 |

『京都市民の政治意識調査』（平成27年4月）

〔クロス集計〕

問18 選挙でア～カそれぞれの議員や首長を選ぶ時に、財政建て直し、地場産業の活性化などの経済政策を、あなたはどれだけ重視しますか。
 (○印はア～カについて、それぞれ1つずつ)
 [エ. 府会議員]

| | 合計 | 非常に重視する | 重視する | どちらともいえない | 重視しない | まったく重視しない | わからない | 無回答 |
|------------------|-----|------------|-------------|-------------|------------|-----------|------------|-----------|
| 総数 | 605 | 82 13.6 | 234 38.7 | 160 26.4 | 25 4.1 | 12 2.0 | 82 13.6 | 10 1.7 |
| 無職 | 111 | 14 12.6 | 41 36.9 | 31 27.9 | 4 3.6 | 4 3.6 | 14 12.6 | 3 2.7 |
| その他 | 22 | 3 13.6 | 4 18.2 | 6 27.3 | 2 9.1 | - | 7 31.8 | - |
| 無回答 | - | - | - | - | - | - | - | - |
| 小・高等小学校・新制中学校 | 61 | 5 8.2 | 14 23.0 | 21 34.4 | 3 4.9 | 3 4.9 | 13 21.3 | 2 3.3 |
| 旧制中学校・旧制女学校・新制高校 | 196 | 36 18.4 | 62 31.6 | 52 26.5 | 6 3.1 | 3 1.5 | 30 15.3 | 7 3.6 |
| 新高専・短大・専修学校 | 124 | 11 8.9 | 56 45.2 | 33 26.6 | 4 3.2 | 2 1.6 | 18 14.5 | - |
| 旧高専・旧制大学・新制大学 | 184 | 26 14.1 | 93 50.5 | 41 22.3 | 9 4.9 | 2 1.1 | 12 6.5 | 1 0.5 |
| 大学院 | 19 | 2 10.5 | 5 26.3 | 6 31.6 | 3 15.8 | 2 10.5 | 1 5.3 | - |
| 無回答 | 21 | 2 9.5 | 4 19.0 | 7 33.3 | - | - | 8 38.1 | - |
| 5年未満 | 2 | - | - | 1 50.0 | - | - | 1 50.0 | - |
| 5年～10年未満 | 16 | 2 12.5 | 7 43.8 | 3 18.8 | 2 12.5 | - | 2 12.5 | - |
| 10年～20年未満 | 33 | 1 3.0 | 20 60.6 | 8 24.2 | - | 1 3.0 | 3 9.1 | - |
| 20年～30年未満 | 86 | 10 11.6 | 20 23.3 | 33 38.4 | 4 4.7 | 1 1.2 | 18 20.9 | - |
| 30年～40年未満 | 79 | 11 13.9 | 26 32.9 | 20 25.3 | 5 6.3 | 1 1.3 | 15 19.0 | 1 1.3 |
| 40年～50年未満 | 118 | 17 14.4 | 48 40.7 | 27 22.9 | 7 5.9 | 1 0.8 | 15 12.7 | 3 2.5 |
| 50年～60年未満 | 101 | 17 16.8 | 42 41.6 | 30 29.7 | - | 3 3.0 | 9 8.9 | - |
| 60年以上 | 154 | 19 12.3 | 65 42.2 | 36 23.4 | 7 4.5 | 5 3.2 | 17 11.0 | 5 3.2 |
| 無回答 | 16 | 5 31.3 | 6 37.5 | 2 12.5 | - | - | 2 12.5 | 1 6.3 |
| ①維新の党 | 61 | 12 19.7 | 28 45.9 | 13 21.3 | 3 4.9 | 1 1.6 | 4 6.6 | - |
| ②公明党 | 26 | 7 26.9 | 8 30.8 | 4 15.4 | - | - | 7 26.9 | - |
| ③次世代の党 | 3 | 2 66.7 | 1 33.3 | - | - | - | - | - |
| ④社会民主党 | 1 | 1 100.0 | - | - | - | - | - | - |
| ⑤自由民主党 | 183 | 24 13.1 | 75 41.0 | 44 24.0 | 8 4.4 | 6 3.3 | 20 10.9 | 6 3.3 |
| ⑥新党改革 | - | - | - | - | - | - | - | - |
| ⑦生活の党と山本太郎となかまたち | - | - | - | - | - | - | - | - |
| ⑧太陽の党 | - | - | - | - | - | - | - | - |
| ⑨日本共産党 | 63 | 16 25.4 | 22 34.9 | 16 25.4 | 2 3.2 | 2 3.2 | 4 6.3 | 1 1.6 |
| ⑩日本を元気にする会 | - | - | - | - | - | - | - | - |
| ⑪民主党 | 52 | 4 7.7 | 29 55.8 | 10 19.2 | 2 3.8 | - | 6 11.5 | 1 1.9 |
| ⑫その他の政党 | 1 | - | - | - | 1 100.0 | - | - | - |

『京都市民の政治意識調査』（平成27年4月）

【クロス集計】

問18 選挙でア～カそれぞれの議員や首長を選ぶ時に、財政建て直し、地場産業の活性化などの経済政策を、あなたはどれだけ重視しますか。
 （○印はア～カについて、それぞれ1つずつ）
 【エ. 府会議員】

| | 合計 | 非常に重視する | 重視する | どちらともいえない | 重視しない | まったく重視しない | わからない | 無回答 |
|------------------|-----|------------|-------------|-------------|-----------|-----------|------------|-----------|
| 総数 | 605 | 82 13.6 | 234 38.7 | 160 26.4 | 25 4.1 | 12 2.0 | 82 13.6 | 10 1.7 |
| ⑬支持政党なし（好きな政党なし） | 116 | 9 7.8 | 41 35.3 | 38 32.8 | 6 5.2 | 2 1.7 | 20 17.2 | - |
| ⑭わからない | 54 | 5 9.3 | 12 22.2 | 22 40.7 | 1 1.9 | 1 1.9 | 13 24.1 | - |
| 無回答 | 45 | 2 4.4 | 18 40.0 | 13 28.9 | 2 4.4 | - | 8 17.8 | 2 4.4 |

【クロス集計】

問18 選挙でア～カそれぞれの議員や首長を選ぶ時に、財政建て直し、地場産業の活性化などの経済政策を、あなたはどれだけ重視しますか。
 (○印はア～カについて、それぞれ1つずつ)
 [オ. 市長]

| | 合計 | 非常に重視する | 重視する | どちらともいえない | 重視しない | まったく重視しない | わからない | 無回答 |
|------------|-----|-------------|-------------|-------------|-----------|------------|------------|-----------|
| 総数 | 605 | 101 16.7 | 252 41.7 | 127 21.0 | 23 3.8 | 10 1.7 | 82 13.6 | 10 1.7 |
| 男性計 | 289 | 54 18.7 | 125 43.3 | 63 21.8 | 16 5.5 | 7 2.4 | 23 8.0 | 1 0.3 |
| 20代 | 28 | 2 7.1 | 8 28.6 | 8 28.6 | 2 7.1 | - | 8 28.6 | - |
| 30代 | 17 | 3 17.6 | 9 52.9 | 3 17.6 | 1 5.9 | - | 1 5.9 | - |
| 40代 | 57 | 7 12.3 | 24 42.1 | 13 22.8 | 7 12.3 | 2 3.5 | 4 7.0 | - |
| 50代 | 52 | 15 28.8 | 21 40.4 | 11 21.2 | - | 1 1.9 | 4 7.7 | - |
| 60代 | 69 | 15 21.7 | 29 42.0 | 15 21.7 | 5 7.2 | 2 2.9 | 3 4.3 | - |
| 70代以上 | 66 | 12 18.2 | 34 51.5 | 13 19.7 | 1 1.5 | 2 3.0 | 3 4.5 | 1 1.5 |
| 女性計 | 316 | 47 14.9 | 127 40.2 | 64 20.3 | 7 2.2 | 3 0.9 | 59 18.7 | 9 2.8 |
| 20代 | 19 | 4 21.1 | 5 26.3 | 4 21.1 | 1 5.3 | - | 5 26.3 | - |
| 30代 | 38 | 3 7.9 | 12 31.6 | 7 18.4 | 4 10.5 | - | 12 31.6 | - |
| 40代 | 67 | 10 14.9 | 28 41.8 | 14 20.9 | - | 1 1.5 | 14 20.9 | - |
| 50代 | 48 | 9 18.8 | 27 56.3 | 5 10.4 | - | 2 4.2 | 5 10.4 | - |
| 60代 | 69 | 6 8.7 | 28 40.6 | 19 27.5 | 1 1.4 | - | 13 18.8 | 2 2.9 |
| 70代以上 | 75 | 15 20.0 | 27 36.0 | 15 20.0 | 1 1.3 | - | 10 13.3 | 7 9.3 |
| 当日投票した | 320 | 67 20.9 | 140 43.8 | 70 21.9 | 9 2.8 | 5 1.6 | 24 7.5 | 5 1.6 |
| 期日前投票をした | 76 | 12 15.8 | 41 53.9 | 10 13.2 | 4 5.3 | - | 8 10.5 | 1 1.3 |
| 不在者投票をした | 5 | 2 40.0 | 1 20.0 | 1 20.0 | - | - | 1 20.0 | - |
| 白票を投票した | 1 | - | - | - | - | 1 100.0 | - | - |
| 投票しなかった | 182 | 20 11.0 | 63 34.6 | 40 22.0 | 10 5.5 | 4 2.2 | 42 23.1 | 3 1.6 |
| 忘れた・覚えていない | 10 | - | 1 10.0 | 4 40.0 | - | - | 5 50.0 | - |
| 無回答 | 11 | - | 6 54.5 | 2 18.2 | - | - | 2 18.2 | 1 9.1 |
| 農・林・漁業 | 2 | 1 50.0 | 1 50.0 | - | - | - | - | - |
| 商工・自営業 | 64 | 12 18.8 | 26 40.6 | 15 23.4 | - | 1 1.6 | 10 15.6 | - |
| 専門・管理的職業 | 47 | 9 19.1 | 24 51.1 | 9 19.1 | 2 4.3 | - | 3 6.4 | - |
| 事務・技術的職業 | 81 | 14 17.3 | 30 37.0 | 15 18.5 | 8 9.9 | 1 1.2 | 13 16.0 | - |
| 労務・技能的職業 | 41 | 12 29.3 | 12 29.3 | 6 14.6 | 4 9.8 | 1 2.4 | 5 12.2 | 1 2.4 |
| セールス・販売的職業 | 26 | 5 19.2 | 10 38.5 | 7 26.9 | 1 3.8 | 1 3.8 | 2 7.7 | - |
| サービスの職業 | 69 | 10 14.5 | 37 53.6 | 15 21.7 | 2 2.9 | 1 1.4 | 3 4.3 | 1 1.4 |
| 学生 | 7 | 1 14.3 | 3 42.9 | 1 14.3 | - | - | 2 28.6 | - |
| 専業主婦 | 135 | 18 13.3 | 57 42.2 | 29 21.5 | 2 1.5 | 1 0.7 | 23 17.0 | 5 3.7 |

『京都市民の政治意識調査』（平成27年4月）

【クロス集計】

問18 選挙でア～カそれぞれの議員や首長を選ぶ時に、財政建て直し、地場産業の活性化などの経済政策を、あなたはどれだけ重視しますか。
 (○印はア～カについて、それぞれ1つずつ)
 [オ. 市長]

| | 合計 | 非常に重視する | 重視する | どちらともいえない | 重視しない | まったく重視しない | わからない | 無回答 |
|------------------|-----|-------------|-------------|-------------|------------|-----------|------------|-----------|
| 総数 | 605 | 101 16.7 | 252 41.7 | 127 21.0 | 23 3.8 | 10 1.7 | 82 13.6 | 10 1.7 |
| 無職 | 111 | 16 14.4 | 46 41.4 | 26 23.4 | 2 1.8 | 4 3.6 | 14 12.6 | 3 2.7 |
| その他 | 22 | 3 13.6 | 6 27.3 | 4 18.2 | 2 9.1 | - | 7 31.8 | - |
| 無回答 | - | - | - | - | - | - | - | - |
| 小・高等小学校・新制中学校 | 61 | 7 11.5 | 11 18.0 | 22 36.1 | 3 4.9 | 3 4.9 | 13 21.3 | 2 3.3 |
| 旧制中学校・旧制女学校・新制高校 | 196 | 39 19.9 | 72 36.7 | 39 19.9 | 7 3.6 | 2 1.0 | 30 15.3 | 7 3.6 |
| 新高専・短大・専修学校 | 124 | 18 14.5 | 53 42.7 | 29 23.4 | 4 3.2 | 2 1.6 | 18 14.5 | - |
| 旧高専・旧制大学・新制大学 | 184 | 32 17.4 | 103 56.0 | 28 15.2 | 7 3.8 | 1 0.5 | 12 6.5 | 1 0.5 |
| 大学院 | 19 | 2 10.5 | 9 47.4 | 3 15.8 | 2 10.5 | 2 10.5 | 1 5.3 | - |
| 無回答 | 21 | 3 14.3 | 4 19.0 | 6 28.6 | - | - | 8 38.1 | - |
| 5年未満 | 2 | - | - | 1 50.0 | - | - | 1 50.0 | - |
| 5年～10年未満 | 16 | 2 12.5 | 8 50.0 | 3 18.8 | 1 6.3 | - | 2 12.5 | - |
| 10年～20年未満 | 33 | 3 9.1 | 19 57.6 | 7 21.2 | - | 1 3.0 | 3 9.1 | - |
| 20年～30年未満 | 86 | 13 15.1 | 25 29.1 | 23 26.7 | 6 7.0 | 1 1.2 | 18 20.9 | - |
| 30年～40年未満 | 79 | 13 16.5 | 31 39.2 | 13 16.5 | 5 6.3 | 1 1.3 | 15 19.0 | 1 1.3 |
| 40年～50年未満 | 118 | 22 18.6 | 50 42.4 | 21 17.8 | 6 5.1 | 1 0.8 | 15 12.7 | 3 2.5 |
| 50年～60年未満 | 101 | 21 20.8 | 44 43.6 | 24 23.8 | - | 3 3.0 | 9 8.9 | - |
| 60年以上 | 154 | 24 15.6 | 69 44.8 | 31 20.1 | 5 3.2 | 3 1.9 | 17 11.0 | 5 3.2 |
| 無回答 | 16 | 3 18.8 | 6 37.5 | 4 25.0 | - | - | 2 12.5 | 1 6.3 |
| ①維新の党 | 61 | 14 23.0 | 32 52.5 | 9 14.8 | 1 1.6 | 1 1.6 | 4 6.6 | - |
| ②公明党 | 26 | 7 26.9 | 8 30.8 | 4 15.4 | - | - | 7 26.9 | - |
| ③次世代の党 | 3 | 2 66.7 | 1 33.3 | - | - | - | - | - |
| ④社会民主党 | 1 | 1 100.0 | - | - | - | - | - | - |
| ⑤自由民主党 | 183 | 33 18.0 | 80 43.7 | 30 16.4 | 8 4.4 | 5 2.7 | 21 11.5 | 6 3.3 |
| ⑥新党改革 | - | - | - | - | - | - | - | - |
| ⑦生活の党と山本太郎となかまたち | - | - | - | - | - | - | - | - |
| ⑧太陽の党 | - | - | - | - | - | - | - | - |
| ⑨日本共産党 | 63 | 18 28.6 | 21 33.3 | 15 23.8 | 2 3.2 | 2 3.2 | 4 6.3 | 1 1.6 |
| ⑩日本を元気にする会 | - | - | - | - | - | - | - | - |
| ⑪民主党 | 52 | 7 13.5 | 29 55.8 | 7 13.5 | 2 3.8 | - | 6 11.5 | 1 1.9 |
| ⑫その他の政党 | 1 | - | - | - | 1 100.0 | - | - | - |

『京都市民の政治意識調査』（平成27年4月）

【クロス集計】

問18 選挙でア～カそれぞれの議員や首長を選ぶ時に、財政建て直し、地場産業の活性化などの経済政策を、あなたはどれだけ重視しますか。
 （○印はア～カについて、それぞれ1つずつ）
 [オ. 市長]

| | 合計 | 非常に重視する | 重視する | どちらともいえない | 重視しない | まったく重視しない | わからない | 無回答 |
|------------------|-----|-------------|-------------|-------------|-----------|-----------|------------|-----------|
| 総数 | 605 | 101 16.7 | 252 41.7 | 127 21.0 | 23 3.8 | 10 1.7 | 82 13.6 | 10 1.7 |
| ⑬支持政党なし（好きな政党なし） | 116 | 12 10.3 | 45 38.8 | 34 29.3 | 5 4.3 | 1 0.9 | 19 16.4 | - |
| ⑭わからない | 54 | 5 9.3 | 16 29.6 | 17 31.5 | 2 3.7 | 1 1.9 | 13 24.1 | - |
| 無回答 | 45 | 2 4.4 | 20 44.4 | 11 24.4 | 2 4.4 | - | 8 17.8 | 2 4.4 |

『京都市民の政治意識調査』（平成27年4月）

【クロス集計】

問18 選挙でア～カそれぞれの議員や首長を選ぶ時に、財政建て直し、地場産業の活性化などの経済政策を、あなたはどれだけ重視しますか。
 (○印はア～カについて、それぞれ1つずつ)
 [カ. 市会議員]

| | 合計 | 非常に重視する | 重視する | どちらともいえない | 重視しない | まったく重視しない | わからない | 無回答 |
|------------|-----|------------|-------------|-------------|-----------|------------|------------|----------|
| 総数 | 605 | 88 14.5 | 231 38.2 | 152 25.1 | 32 5.3 | 12 2.0 | 82 13.6 | 8 1.3 |
| 男性計 | 289 | 48 16.6 | 109 37.7 | 80 27.7 | 21 7.3 | 7 2.4 | 23 8.0 | 1 0.3 |
| 20代 | 28 | 2 7.1 | 6 21.4 | 11 39.3 | 1 3.6 | - | 8 28.6 | - |
| 30代 | 17 | 3 17.6 | 8 47.1 | 4 23.5 | 1 5.9 | - | 1 5.9 | - |
| 40代 | 57 | 6 10.5 | 22 38.6 | 16 28.1 | 7 12.3 | 2 3.5 | 4 7.0 | - |
| 50代 | 52 | 13 25.0 | 19 36.5 | 13 25.0 | 2 3.8 | 1 1.9 | 4 7.7 | - |
| 60代 | 69 | 12 17.4 | 25 36.2 | 19 27.5 | 8 11.6 | 2 2.9 | 3 4.3 | - |
| 70代以上 | 66 | 12 18.2 | 29 43.9 | 17 25.8 | 2 3.0 | 2 3.0 | 3 4.5 | 1 1.5 |
| 女性計 | 316 | 40 12.7 | 122 38.6 | 72 22.8 | 11 3.5 | 5 1.6 | 59 18.7 | 7 2.2 |
| 20代 | 19 | 4 21.1 | 5 26.3 | 4 21.1 | 1 5.3 | - | 5 26.3 | - |
| 30代 | 38 | 2 5.3 | 10 26.3 | 10 26.3 | 4 10.5 | - | 12 31.6 | - |
| 40代 | 67 | 9 13.4 | 27 40.3 | 14 20.9 | 2 3.0 | 1 1.5 | 14 20.9 | - |
| 50代 | 48 | 8 16.7 | 20 41.7 | 13 27.1 | - | 2 4.2 | 5 10.4 | - |
| 60代 | 69 | 5 7.2 | 28 40.6 | 17 24.6 | 3 4.3 | 1 1.4 | 13 18.8 | 2 2.9 |
| 70代以上 | 75 | 12 16.0 | 32 42.7 | 14 18.7 | 1 1.3 | 1 1.3 | 10 13.3 | 5 6.7 |
| 当日投票した | 320 | 59 18.4 | 131 40.9 | 81 25.3 | 15 4.7 | 6 1.9 | 24 7.5 | 4 1.3 |
| 期日前投票をした | 76 | 11 14.5 | 40 52.6 | 14 18.4 | 3 3.9 | - | 8 10.5 | - |
| 不在者投票をした | 5 | 2 40.0 | 1 20.0 | 1 20.0 | - | - | 1 20.0 | - |
| 白票を投票した | 1 | - | - | - | - | 1 100.0 | - | - |
| 投票しなかった | 182 | 16 8.8 | 52 28.6 | 51 28.0 | 13 7.1 | 5 2.7 | 42 23.1 | 3 1.6 |
| 忘れて・覚えていない | 10 | - | 1 10.0 | 3 30.0 | 1 10.0 | - | 5 50.0 | - |
| 無回答 | 11 | - | 6 54.5 | 2 18.2 | - | - | 2 18.2 | 1 9.1 |
| 農・林・漁業 | 2 | 1 50.0 | 1 50.0 | - | - | - | - | - |
| 商工・自営業 | 64 | 11 17.2 | 25 39.1 | 15 23.4 | 2 3.1 | 1 1.6 | 10 15.6 | - |
| 専門・管理的職業 | 47 | 7 14.9 | 22 46.8 | 13 27.7 | 2 4.3 | - | 3 6.4 | - |
| 事務・技術的職業 | 81 | 13 16.0 | 27 33.3 | 19 23.5 | 8 9.9 | 1 1.2 | 13 16.0 | - |
| 労務・技能的職業 | 41 | 12 29.3 | 9 22.0 | 7 17.1 | 6 14.6 | 1 2.4 | 5 12.2 | 1 2.4 |
| セールス・販売的職業 | 26 | 3 11.5 | 10 38.5 | 9 34.6 | 1 3.8 | 1 3.8 | 2 7.7 | - |
| サービスの職業 | 69 | 9 13.0 | 31 44.9 | 21 30.4 | 3 4.3 | 1 1.4 | 3 4.3 | 1 1.4 |
| 学 生 | 7 | - | 2 28.6 | 3 42.9 | - | - | 2 28.6 | - |
| 専業主婦 | 135 | 13 9.6 | 59 43.7 | 30 22.2 | 3 2.2 | 3 2.2 | 23 17.0 | 4 3.0 |

『京都市民の政治意識調査』（平成27年4月）

【クロス集計】

問18 選挙でア～カそれぞれの議員や首長を選ぶ時に、財政建て直し、地場産業の活性化などの経済政策を、あなたはどれだけ重視しますか。

（○印はア～カについて、それぞれ1つずつ）

【カ. 市会議員】

| | 合計 | 非常に重視する | 重視する | どちらともいえない | 重視しない | まったく重視しない | わからない | 無回答 |
|------------------|-----|------------|-------------|-------------|------------|-----------|------------|----------|
| 総数 | 605 | 88 14.5 | 231 38.2 | 152 25.1 | 32 5.3 | 12 2.0 | 82 13.6 | 8 1.3 |
| 無職 | 111 | 16 14.4 | 41 36.9 | 30 27.0 | 4 3.6 | 4 3.6 | 14 12.6 | 2 1.8 |
| その他 | 22 | 3 13.6 | 4 18.2 | 5 22.7 | 3 13.6 | - | 7 31.8 | - |
| 無回答 | - | - | - | - | - | - | - | - |
| 小・高等小学校・新制中学校 | 61 | 6 9.8 | 16 26.2 | 18 29.5 | 4 6.6 | 3 4.9 | 13 21.3 | 1 1.6 |
| 旧制中学校・旧制女学校・新制高校 | 196 | 36 18.4 | 62 31.6 | 49 25.0 | 10 5.1 | 3 1.5 | 30 15.3 | 6 3.1 |
| 新高専・短大・専修学校 | 124 | 14 11.3 | 52 41.9 | 33 26.6 | 4 3.2 | 3 2.4 | 18 14.5 | - |
| 旧高専・旧制大学・新制大学 | 184 | 27 14.7 | 92 50.0 | 40 21.7 | 11 6.0 | 1 0.5 | 12 6.5 | 1 0.5 |
| 大学院 | 19 | 2 10.5 | 6 31.6 | 5 26.3 | 3 15.8 | 2 10.5 | 1 5.3 | - |
| 無回答 | 21 | 3 14.3 | 3 14.3 | 7 33.3 | - | - | 8 38.1 | - |
| 5年未満 | 2 | - | - | 1 50.0 | - | - | 1 50.0 | - |
| 5年～10年未満 | 16 | 2 12.5 | 7 43.8 | 3 18.8 | 2 12.5 | - | 2 12.5 | - |
| 10年～20年未満 | 33 | 2 6.1 | 18 54.5 | 8 24.2 | 1 3.0 | 1 3.0 | 3 9.1 | - |
| 20年～30年未満 | 86 | 11 12.8 | 19 22.1 | 33 38.4 | 4 4.7 | 1 1.2 | 18 20.9 | - |
| 30年～40年未満 | 79 | 12 15.2 | 26 32.9 | 19 24.1 | 5 6.3 | 1 1.3 | 15 19.0 | 1 1.3 |
| 40年～50年未満 | 118 | 17 14.4 | 52 44.1 | 21 17.8 | 10 8.5 | 1 0.8 | 15 12.7 | 2 1.7 |
| 50年～60年未満 | 101 | 18 17.8 | 40 39.6 | 29 28.7 | 2 2.0 | 3 3.0 | 9 8.9 | - |
| 60年以上 | 154 | 21 13.6 | 65 42.2 | 35 22.7 | 7 4.5 | 5 3.2 | 17 11.0 | 4 2.6 |
| 無回答 | 16 | 5 31.3 | 4 25.0 | 3 18.8 | 1 6.3 | - | 2 12.5 | 1 6.3 |
| ①維新の党 | 61 | 12 19.7 | 28 45.9 | 12 19.7 | 4 6.6 | 1 1.6 | 4 6.6 | - |
| ②公明党 | 26 | 8 30.8 | 7 26.9 | 4 15.4 | - | - | 7 26.9 | - |
| ③次世代の党 | 3 | 2 66.7 | 1 33.3 | - | - | - | - | - |
| ④社会民主党 | 1 | 1 100.0 | - | - | - | - | - | - |
| ⑤自由民主党 | 183 | 23 12.6 | 72 39.3 | 43 23.5 | 12 6.6 | 6 3.3 | 21 11.5 | 6 3.3 |
| ⑥新党改革 | - | - | - | - | - | - | - | - |
| ⑦生活の党と山本太郎となかまたち | - | - | - | - | - | - | - | - |
| ⑧太陽の党 | - | - | - | - | - | - | - | - |
| ⑨日本共産党 | 63 | 17 27.0 | 24 38.1 | 14 22.2 | 2 3.2 | 2 3.2 | 4 6.3 | - |
| ⑩日本を元気にする会 | - | - | - | - | - | - | - | - |
| ⑪民主党 | 52 | 7 13.5 | 26 50.0 | 9 17.3 | 3 5.8 | - | 6 11.5 | 1 1.9 |
| ⑫その他の政党 | 1 | - | - | - | 1 100.0 | - | - | - |

『京都市民の政治意識調査』（平成27年4月）

【クロス集計】

問18 選挙でア～カそれぞれの議員や首長を選ぶ時に、財政建て直し、地場産業の活性化などの経済政策を、あなたはどれだけ重視しますか。
 （○印はア～カについて、それぞれ1つつ）
 [カ. 市会議員]

| | 合計 | 非常に重視する | 重視する | どちらともいえない | 重視しない | まったく重視しない | わからない | 無回答 |
|------------------|-----|------------|-------------|-------------|-----------|-----------|------------|----------|
| 総数 | 605 | 88 14.5 | 231 38.2 | 152 25.1 | 32 5.3 | 12 2.0 | 82 13.6 | 8 1.3 |
| ⑬支持政党なし（好きな政党なし） | 116 | 10 8.6 | 42 36.2 | 36 31.0 | 7 6.0 | 2 1.7 | 19 16.4 | - |
| ⑭わからない | 54 | 6 11.1 | 12 22.2 | 21 38.9 | 1 1.9 | 1 1.9 | 13 24.1 | - |
| 無回答 | 45 | 2 4.4 | 19 42.2 | 13 28.9 | 2 4.4 | - | 8 17.8 | 1 2.2 |

『京都市民の政治意識調査』（平成27年4月）

【クロス集計】

問19 あなたは、現在の政治についてどの程度満足していますか。京都市の政治、京都府の政治、国の政治、国際政治・外交のそれぞれについてお答えください。
 (○印はア～エについて、それぞれ1つずつ)
 [ア. 京都市の政治]

| | 合計 | 非常に満足している | 満足している | どちらともいえない | 不満である | まったく不満である | わからない | 無回答 |
|------------|-----|-----------|------------|-------------|-------------|-----------|------------|----------|
| 総数 | 605 | 5 0.8 | 96 15.9 | 279 46.1 | 143 23.6 | 28 4.6 | 51 8.4 | 3 0.5 |
| 男性計 | 289 | 5 1.7 | 56 19.4 | 122 42.2 | 79 27.3 | 12 4.2 | 14 4.8 | 1 0.3 |
| 20代 | 28 | 1 3.6 | 6 21.4 | 10 35.7 | 4 14.3 | 1 3.6 | 6 21.4 | - |
| 30代 | 17 | - | 2 11.8 | 8 47.1 | 7 41.2 | - | - | - |
| 40代 | 57 | 1 1.8 | 10 17.5 | 19 33.3 | 21 36.8 | 3 5.3 | 3 5.3 | - |
| 50代 | 52 | 1 1.9 | 6 11.5 | 26 50.0 | 17 32.7 | 2 3.8 | - | - |
| 60代 | 69 | - | 14 20.3 | 27 39.1 | 20 29.0 | 6 8.7 | 2 2.9 | - |
| 70代以上 | 66 | 2 3.0 | 18 27.3 | 32 48.5 | 10 15.2 | - | 3 4.5 | 1 1.5 |
| 女性計 | 316 | - | 40 12.7 | 157 49.7 | 64 20.3 | 16 5.1 | 37 11.7 | 2 0.6 |
| 20代 | 19 | - | 3 15.8 | 7 36.8 | 4 21.1 | 1 5.3 | 4 21.1 | - |
| 30代 | 38 | - | 7 18.4 | 17 44.7 | 6 15.8 | 2 5.3 | 6 15.8 | - |
| 40代 | 67 | - | 9 13.4 | 35 52.2 | 13 19.4 | 3 4.5 | 7 10.4 | - |
| 50代 | 48 | - | 4 8.3 | 23 47.9 | 12 25.0 | 5 10.4 | 4 8.3 | - |
| 60代 | 69 | - | 6 8.7 | 39 56.5 | 16 23.2 | 2 2.9 | 5 7.2 | 1 1.4 |
| 70代以上 | 75 | - | 11 14.7 | 36 48.0 | 13 17.3 | 3 4.0 | 11 14.7 | 1 1.3 |
| 当日投票した | 320 | 4 1.3 | 52 16.3 | 158 49.4 | 76 23.8 | 16 5.0 | 13 4.1 | 1 0.3 |
| 期日前投票をした | 76 | - | 9 11.8 | 38 50.0 | 21 27.6 | 3 3.9 | 5 6.6 | - |
| 不在者投票をした | 5 | - | - | 3 60.0 | 2 40.0 | - | - | - |
| 白票を投票した | 1 | - | - | - | 1 100.0 | - | - | - |
| 投票しなかった | 182 | 1 0.5 | 28 15.4 | 76 41.8 | 38 20.9 | 8 4.4 | 29 15.9 | 2 1.1 |
| 忘れた・覚えていない | 10 | - | 1 10.0 | 3 30.0 | 3 30.0 | 1 10.0 | 2 20.0 | - |
| 無回答 | 11 | - | 6 54.5 | 1 9.1 | 2 18.2 | - | 2 18.2 | - |
| 農・林・漁業 | 2 | 1 50.0 | 1 50.0 | - | - | - | - | - |
| 商工・自営業 | 64 | - | 11 17.2 | 28 43.8 | 19 29.7 | 3 4.7 | 3 4.7 | - |
| 専門・管理的職業 | 47 | 2 4.3 | 3 6.4 | 24 51.1 | 11 23.4 | 4 8.5 | 2 4.3 | 1 2.1 |
| 事務・技術的職業 | 81 | - | 13 16.0 | 37 45.7 | 22 27.2 | 2 2.5 | 7 8.6 | - |
| 労務・技能的職業 | 41 | - | 6 14.6 | 15 36.6 | 13 31.7 | 5 12.2 | 2 4.9 | - |
| セールス・販売的職業 | 26 | - | 6 23.1 | 12 46.2 | 7 26.9 | - | 1 3.8 | - |
| サービスの職業 | 69 | - | 11 15.9 | 34 49.3 | 17 24.6 | 2 2.9 | 5 7.2 | - |
| 学生 | 7 | - | 3 42.9 | 2 28.6 | 1 14.3 | - | 1 14.3 | - |
| 専業主婦 | 135 | - | 19 14.1 | 62 45.9 | 25 18.5 | 8 5.9 | 19 14.1 | 2 1.5 |

『京都市民の政治意識調査』（平成27年4月）

〔クロス集計〕

問19 あなたは、現在の政治についてどの程度満足していますか。京都市の政治、京都府の政治、国の政治、国際政治・外交のそれぞれについてお答えください。
 (○印はア～エについて、それぞれ1つずつ)
 [ア. 京都市の政治]

| | 合計 | 非常に満足している | 満足している | どちらともいえない | 不満である | まったく不満である | わからない | 無回答 |
|------------------|-----|-----------|------------|-------------|-------------|------------|------------|----------|
| 総数 | 605 | 5 0.8 | 96 15.9 | 279 46.1 | 143 23.6 | 28 4.6 | 51 8.4 | 3 0.5 |
| 無職 | 111 | 2 1.8 | 21 18.9 | 56 50.5 | 19 17.1 | 3 2.7 | 10 9.0 | - |
| その他 | 22 | - | 2 9.1 | 9 40.9 | 9 40.9 | 1 4.5 | 1 4.5 | - |
| 無回答 | - | - | - | - | - | - | - | - |
| 小・高等小学校・新制中学校 | 61 | 1 1.6 | 7 11.5 | 25 41.0 | 17 27.9 | 4 6.6 | 6 9.8 | 1 1.6 |
| 旧制中学校・旧制女学校・新制高校 | 196 | 2 1.0 | 33 16.8 | 92 46.9 | 44 22.4 | 7 3.6 | 16 8.2 | 2 1.0 |
| 新高専・短大・専修学校 | 124 | - | 17 13.7 | 67 54.0 | 22 17.7 | 7 5.6 | 11 8.9 | - |
| 旧高専・旧制大学・新制大学 | 184 | 1 0.5 | 34 18.5 | 80 43.5 | 53 28.8 | 5 2.7 | 11 6.0 | - |
| 大学院 | 19 | 1 5.3 | 3 15.8 | 7 36.8 | 3 15.8 | 3 15.8 | 2 10.5 | - |
| 無回答 | 21 | - | 2 9.5 | 8 38.1 | 4 19.0 | 2 9.5 | 5 23.8 | - |
| 5年未満 | 2 | - | - | 1 50.0 | - | - | 1 50.0 | - |
| 5年～10年未満 | 16 | - | 2 12.5 | 7 43.8 | 6 37.5 | 1 6.3 | - | - |
| 10年～20年未満 | 33 | - | 8 24.2 | 13 39.4 | 8 24.2 | 2 6.1 | 2 6.1 | - |
| 20年～30年未満 | 86 | 1 1.2 | 12 14.0 | 35 40.7 | 22 25.6 | 5 5.8 | 11 12.8 | - |
| 30年～40年未満 | 79 | - | 9 11.4 | 40 50.6 | 20 25.3 | 4 5.1 | 6 7.6 | - |
| 40年～50年未満 | 118 | 1 0.8 | 19 16.1 | 53 44.9 | 26 22.0 | 6 5.1 | 11 9.3 | 2 1.7 |
| 50年～60年未満 | 101 | 1 1.0 | 15 14.9 | 49 48.5 | 24 23.8 | 7 6.9 | 5 5.0 | - |
| 60年以上 | 154 | 2 1.3 | 28 18.2 | 73 47.4 | 35 22.7 | 3 1.9 | 12 7.8 | 1 0.6 |
| 無回答 | 16 | - | 3 18.8 | 8 50.0 | 2 12.5 | - | 3 18.8 | - |
| ①維新の党 | 61 | 1 1.6 | 10 16.4 | 30 49.2 | 15 24.6 | 2 3.3 | 3 4.9 | - |
| ②公明党 | 26 | - | 2 7.7 | 12 46.2 | 6 23.1 | 2 7.7 | 4 15.4 | - |
| ③次世代の党 | 3 | - | 2 66.7 | - | 1 33.3 | - | - | - |
| ④社会民主党 | 1 | - | - | - | 1 100.0 | - | - | - |
| ⑤自由民主党 | 183 | 4 2.2 | 35 19.1 | 94 51.4 | 32 17.5 | 5 2.7 | 12 6.6 | 1 0.5 |
| ⑥新党改革 | - | - | - | - | - | - | - | - |
| ⑦生活の党と山本太郎となかまたち | - | - | - | - | - | - | - | - |
| ⑧太陽の党 | - | - | - | - | - | - | - | - |
| ⑨日本共産党 | 63 | - | 4 6.3 | 24 38.1 | 23 36.5 | 7 11.1 | 5 7.9 | - |
| ⑩日本を元気にする会 | - | - | - | - | - | - | - | - |
| ⑪民主党 | 52 | - | 16 30.8 | 19 36.5 | 11 21.2 | 4 7.7 | 2 3.8 | - |
| ⑫その他の政党 | 1 | - | - | - | - | 1 100.0 | - | - |

『京都市民の政治意識調査』（平成27年4月）

【クロス集計】

問19 あなたは、現在の政治についてどの程度満足していますか。京都市の政治、京都府の政治、国の政治、国際政治・外交のそれぞれについてお答えください。
 （○印はア～エについて、それぞれ1つずつ）
 [ア. 京都市の政治]

| | 合計 | 非常に満足している | 満足している | どちらともいえない | 不満である | まったく不満である | わからない | 無回答 |
|------------------|-----|-----------|------------|-------------|-------------|-----------|------------|----------|
| 総数 | 605 | 5 0.8 | 96 15.9 | 279 46.1 | 143 23.6 | 28 4.6 | 51 8.4 | 3 0.5 |
| ⑬支持政党なし（好きな政党なし） | 116 | - | 12 10.3 | 60 51.7 | 33 28.4 | 2 1.7 | 9 7.8 | - |
| ⑭わからない | 54 | - | 4 7.4 | 23 42.6 | 13 24.1 | 2 3.7 | 12 22.2 | - |
| 無回答 | 45 | - | 11 24.4 | 17 37.8 | 8 17.8 | 3 6.7 | 4 8.9 | 2 4.4 |

『京都市民の政治意識調査』（平成27年4月）

【クロス集計】

問19 あなたは、現在の政治についてどの程度満足していますか。京都市の政治、
京都府の政治、国の政治、国際政治・外交のそれぞれについてお答えください。
(○印はア～エについて、それぞれ1つずつ)
[イ. 京都府の政治]

| | 合計 | 非常に満足している | 満足している | どちらともいえない | 不満足である | まったく不満足である | わからない | 無回答 |
|------------|-----|-----------|------------|-------------|-------------|------------|------------|----------|
| 総数 | 605 | 3 0.5 | 82 13.6 | 307 50.7 | 117 19.3 | 26 4.3 | 65 10.7 | 5 0.8 |
| 男性計 | 289 | 3 1.0 | 45 15.6 | 139 48.1 | 64 22.1 | 12 4.2 | 24 8.3 | 2 0.7 |
| 20代 | 28 | 1 3.6 | 2 7.1 | 14 50.0 | 4 14.3 | 1 3.6 | 6 21.4 | - |
| 30代 | 17 | - | 4 23.5 | 10 58.8 | 3 17.6 | - | - | - |
| 40代 | 57 | - | 7 12.3 | 23 40.4 | 17 29.8 | 4 7.0 | 6 10.5 | - |
| 50代 | 52 | 1 1.9 | 7 13.5 | 25 48.1 | 16 30.8 | 1 1.9 | 2 3.8 | - |
| 60代 | 69 | - | 13 18.8 | 31 44.9 | 15 21.7 | 6 8.7 | 3 4.3 | 1 1.4 |
| 70代以上 | 66 | 1 1.5 | 12 18.2 | 36 54.5 | 9 13.6 | - | 7 10.6 | 1 1.5 |
| 女性計 | 316 | - | 37 11.7 | 168 53.2 | 53 16.8 | 14 4.4 | 41 13.0 | 3 0.9 |
| 20代 | 19 | - | 2 10.5 | 7 36.8 | 4 21.1 | 1 5.3 | 5 26.3 | - |
| 30代 | 38 | - | 8 21.1 | 17 44.7 | 4 10.5 | 2 5.3 | 7 18.4 | - |
| 40代 | 67 | - | 7 10.4 | 39 58.2 | 11 16.4 | 3 4.5 | 7 10.4 | - |
| 50代 | 48 | - | 5 10.4 | 25 52.1 | 11 22.9 | 3 6.3 | 4 8.3 | - |
| 60代 | 69 | - | 6 8.7 | 41 59.4 | 13 18.8 | 1 1.4 | 7 10.1 | 1 1.4 |
| 70代以上 | 75 | - | 9 12.0 | 39 52.0 | 10 13.3 | 4 5.3 | 11 14.7 | 2 2.7 |
| 当日投票した | 320 | 2 0.6 | 47 14.7 | 176 55.0 | 59 18.4 | 14 4.4 | 19 5.9 | 3 0.9 |
| 期日前投票をした | 76 | - | 8 10.5 | 39 51.3 | 20 26.3 | 2 2.6 | 7 9.2 | - |
| 不在者投票をした | 5 | - | - | 2 40.0 | 2 40.0 | - | 1 20.0 | - |
| 白票を投票した | 1 | - | - | - | - | 1 100.0 | - | - |
| 投票しなかった | 182 | 1 0.5 | 23 12.6 | 83 45.6 | 32 17.6 | 8 4.4 | 33 18.1 | 2 1.1 |
| 忘れた・覚えていない | 10 | - | - | 4 40.0 | 2 20.0 | 1 10.0 | 3 30.0 | - |
| 無回答 | 11 | - | 4 36.4 | 3 27.3 | 2 18.2 | - | 2 18.2 | - |
| 農・林・漁業 | 2 | 1 50.0 | - | 1 50.0 | - | - | - | - |
| 商工・自営業 | 64 | - | 9 14.1 | 34 53.1 | 13 20.3 | 3 4.7 | 5 7.8 | - |
| 専門・管理的職業 | 47 | - | 4 8.5 | 25 53.2 | 11 23.4 | 3 6.4 | 3 6.4 | 1 2.1 |
| 事務・技術的職業 | 81 | - | 12 14.8 | 43 53.1 | 16 19.8 | 2 2.5 | 8 9.9 | - |
| 労務・技能的職業 | 41 | - | 5 12.2 | 16 39.0 | 12 29.3 | 5 12.2 | 3 7.3 | - |
| セールス・販売的職業 | 26 | - | 5 19.2 | 13 50.0 | 7 26.9 | - | 1 3.8 | - |
| サービスの職業 | 69 | - | 9 13.0 | 36 52.2 | 15 21.7 | 2 2.9 | 7 10.1 | - |
| 学生 | 7 | - | 2 28.6 | 3 42.9 | 1 14.3 | - | 1 14.3 | - |
| 専業主婦 | 135 | - | 19 14.1 | 67 49.6 | 18 13.3 | 7 5.2 | 21 15.6 | 3 2.2 |

『京都市民の政治意識調査』（平成27年4月）

【クロス集計】

問19 あなたは、現在の政治についてどの程度満足していますか。京都市の政治、京都府の政治、国の政治、国際政治・外交のそれぞれについてお答えください。
 (○印はア～エについて、それぞれ1つずつ)
 [イ. 京都府の政治]

| | 合計 | 非常に満足している | 満足している | どちらともいえない | 不満足である | まったく不満足である | わからない | 無回答 |
|------------------|-----|-----------|------------|-------------|-------------|------------|------------|----------|
| 総数 | 605 | 3 0.5 | 82 13.6 | 307 50.7 | 117 19.3 | 26 4.3 | 65 10.7 | 5 0.8 |
| 無職 | 111 | 2 1.8 | 16 14.4 | 59 53.2 | 15 13.5 | 3 2.7 | 15 13.5 | 1 0.9 |
| その他 | 22 | - | 1 4.5 | 10 45.5 | 9 40.9 | 1 4.5 | 1 4.5 | - |
| 無回答 | - | - | - | - | - | - | - | - |
| 小・高等小学校・新制中学校 | 61 | 1 1.6 | 5 8.2 | 26 42.6 | 15 24.6 | 4 6.6 | 8 13.1 | 2 3.3 |
| 旧制中学校・旧制女学校・新制高校 | 196 | 2 1.0 | 29 14.8 | 100 51.0 | 34 17.3 | 7 3.6 | 21 10.7 | 3 1.5 |
| 新高専・短大・専修学校 | 124 | - | 16 12.9 | 69 55.6 | 21 16.9 | 6 4.8 | 12 9.7 | - |
| 旧高専・旧制大学・新制大学 | 184 | - | 27 14.7 | 95 51.6 | 40 21.7 | 6 3.3 | 16 8.7 | - |
| 大学院 | 19 | - | 4 21.1 | 7 36.8 | 3 15.8 | 2 10.5 | 3 15.8 | - |
| 無回答 | 21 | - | 1 4.8 | 10 47.6 | 4 19.0 | 1 4.8 | 5 23.8 | - |
| 5年未満 | 2 | - | - | 1 50.0 | - | - | 1 50.0 | - |
| 5年～10年未満 | 16 | - | 3 18.8 | 7 43.8 | 4 25.0 | 1 6.3 | 1 6.3 | - |
| 10年～20年未満 | 33 | - | 6 18.2 | 15 45.5 | 6 18.2 | 3 9.1 | 3 9.1 | - |
| 20年～30年未満 | 86 | 1 1.2 | 9 10.5 | 37 43.0 | 22 25.6 | 4 4.7 | 13 15.1 | - |
| 30年～40年未満 | 79 | - | 8 10.1 | 46 58.2 | 15 19.0 | 3 3.8 | 7 8.9 | - |
| 40年～50年未満 | 118 | - | 15 12.7 | 60 50.8 | 22 18.6 | 5 4.2 | 13 11.0 | 3 2.5 |
| 50年～60年未満 | 101 | 1 1.0 | 14 13.9 | 58 57.4 | 16 15.8 | 6 5.9 | 6 5.9 | - |
| 60年以上 | 154 | 1 0.6 | 24 15.6 | 75 48.7 | 30 19.5 | 4 2.6 | 18 11.7 | 2 1.3 |
| 無回答 | 16 | - | 3 18.8 | 8 50.0 | 2 12.5 | - | 3 18.8 | - |
| ①維新の党 | 61 | 1 1.6 | 10 16.4 | 33 54.1 | 9 14.8 | 2 3.3 | 6 9.8 | - |
| ②公明党 | 26 | - | 1 3.8 | 13 50.0 | 4 15.4 | 2 7.7 | 6 23.1 | - |
| ③次世代の党 | 3 | - | 2 66.7 | 1 33.3 | - | - | - | - |
| ④社会民主党 | 1 | - | - | - | 1 100.0 | - | - | - |
| ⑤自由民主党 | 183 | 2 1.1 | 31 16.9 | 102 55.7 | 23 12.6 | 6 3.3 | 18 9.8 | 1 0.5 |
| ⑥新党改革 | - | - | - | - | - | - | - | - |
| ⑦生活の党と山本太郎となかまたち | - | - | - | - | - | - | - | - |
| ⑧太陽の党 | - | - | - | - | - | - | - | - |
| ⑨日本共産党 | 63 | - | 2 3.2 | 26 41.3 | 22 34.9 | 6 9.5 | 6 9.5 | 1 1.6 |
| ⑩日本を元気にする会 | - | - | - | - | - | - | - | - |
| ⑪民主党 | 52 | - | 14 26.9 | 21 40.4 | 10 19.2 | 4 7.7 | 2 3.8 | 1 1.9 |
| ⑫その他の政党 | 1 | - | - | - | - | 1 100.0 | - | - |

『京都市民の政治意識調査』（平成27年4月）

【クロス集計】

問19 あなたは、現在の政治についてどの程度満足していますか。京都市の政治、
京都府の政治、国の政治、国際政治・外交のそれぞれについてお答えください。
（○印はア～エについて、それぞれ1つずつ）
[イ. 京都府の政治]

| | 合計 | 非常に満足している | 満足している | どちらともいえない | 不満である | まったく不満である | わからない | 無回答 |
|------------------|-----|-----------|------------|-------------|-------------|-----------|------------|----------|
| 総数 | 605 | 3 0.5 | 82 13.6 | 307 50.7 | 117 19.3 | 26 4.3 | 65 10.7 | 5 0.8 |
| ⑬支持政党なし（好きな政党なし） | 116 | - | 10 8.6 | 63 54.3 | 30 25.9 | 2 1.7 | 11 9.5 | - |
| ⑭わからない | 54 | - | 3 5.6 | 27 50.0 | 11 20.4 | 1 1.9 | 12 22.2 | - |
| 無回答 | 45 | - | 9 20.0 | 21 46.7 | 7 15.6 | 2 4.4 | 4 8.9 | 2 4.4 |

『京都市民の政治意識調査』（平成27年4月）

【クロス集計】

問19 あなたは、現在の政治についてどの程度満足していますか。京都市の政治、京都府の政治、国の政治、国際政治・外交のそれぞれについてお答えください。
 （○印はア～エについて、それぞれ1つずつ）
 [ウ. 国の政治]

| | 合計 | 非常に満足している | 満足している | どちらともいえない | 不満である | まったく不満である | わからない | 無回答 |
|------------|-----|-----------|------------|-------------|-------------|------------|------------|----------|
| 総数 | 605 | 2 0.3 | 54 8.9 | 197 32.6 | 230 38.0 | 73 12.1 | 46 7.6 | 3 0.5 |
| 男性計 | 289 | 2 0.7 | 30 10.4 | 93 32.2 | 111 38.4 | 37 12.8 | 14 4.8 | 2 0.7 |
| 20代 | 28 | - | 2 7.1 | 11 39.3 | 7 25.0 | 3 10.7 | 5 17.9 | - |
| 30代 | 17 | - | 2 11.8 | 4 23.5 | 11 64.7 | - | - | - |
| 40代 | 57 | - | 8 14.0 | 19 33.3 | 22 38.6 | 6 10.5 | 2 3.5 | - |
| 50代 | 52 | 1 1.9 | 3 5.8 | 15 28.8 | 24 46.2 | 9 17.3 | - | - |
| 60代 | 69 | - | 6 8.7 | 23 33.3 | 22 31.9 | 15 21.7 | 3 4.3 | - |
| 70代以上 | 66 | 1 1.5 | 9 13.6 | 21 31.8 | 25 37.9 | 4 6.1 | 4 6.1 | 2 3.0 |
| 女性計 | 316 | - | 24 7.6 | 104 32.9 | 119 37.7 | 36 11.4 | 32 10.1 | 1 0.3 |
| 20代 | 19 | - | 2 10.5 | 7 36.8 | 7 36.8 | 2 10.5 | 1 5.3 | - |
| 30代 | 38 | - | 4 10.5 | 12 31.6 | 12 31.6 | 3 7.9 | 7 18.4 | - |
| 40代 | 67 | - | 2 3.0 | 25 37.3 | 28 41.8 | 6 9.0 | 6 9.0 | - |
| 50代 | 48 | - | 3 6.3 | 16 33.3 | 22 45.8 | 5 10.4 | 2 4.2 | - |
| 60代 | 69 | - | 3 4.3 | 23 33.3 | 25 36.2 | 10 14.5 | 7 10.1 | 1 1.4 |
| 70代以上 | 75 | - | 10 13.3 | 21 28.0 | 25 33.3 | 10 13.3 | 9 12.0 | - |
| 当日投票した | 320 | 2 0.6 | 35 10.9 | 111 34.7 | 111 34.7 | 48 15.0 | 11 3.4 | 2 0.6 |
| 期日前投票をした | 76 | - | 2 2.6 | 25 32.9 | 33 43.4 | 11 14.5 | 5 6.6 | - |
| 不在者投票をした | 5 | - | 1 20.0 | 1 20.0 | 2 40.0 | 1 20.0 | - | - |
| 白票を投票した | 1 | - | - | 1 100.0 | - | - | - | - |
| 投票しなかった | 182 | - | 12 6.6 | 54 29.7 | 78 42.9 | 12 6.6 | 25 13.7 | 1 0.5 |
| 忘れた・覚えていない | 10 | - | - | 1 10.0 | 5 50.0 | 1 10.0 | 3 30.0 | - |
| 無回答 | 11 | - | 4 36.4 | 4 36.4 | 1 9.1 | - | 2 18.2 | - |
| 農・林・漁業 | 2 | 1 50.0 | - | 1 50.0 | - | - | - | - |
| 商工・自営業 | 64 | - | 6 9.4 | 21 32.8 | 26 40.6 | 8 12.5 | 3 4.7 | - |
| 専門・管理的職業 | 47 | - | 4 8.5 | 15 31.9 | 21 44.7 | 5 10.6 | 1 2.1 | 1 2.1 |
| 事務・技術的職業 | 81 | - | 8 9.9 | 36 44.4 | 23 28.4 | 7 8.6 | 7 8.6 | - |
| 労務・技能的職業 | 41 | - | 4 9.8 | 12 29.3 | 12 29.3 | 12 29.3 | 1 2.4 | - |
| セールス・販売的職業 | 26 | - | 2 7.7 | 9 34.6 | 11 42.3 | 2 7.7 | 2 7.7 | - |
| サービスの職業 | 69 | - | 3 4.3 | 23 33.3 | 30 43.5 | 8 11.6 | 5 7.2 | - |
| 学生 | 7 | - | - | 3 42.9 | 4 57.1 | - | - | - |
| 専業主婦 | 135 | - | 17 12.6 | 40 29.6 | 48 35.6 | 14 10.4 | 15 11.1 | 1 0.7 |

『京都市民の政治意識調査』（平成27年4月）

【クロス集計】

問19 あなたは、現在の政治についてどの程度満足していますか。京都市の政治、京都府の政治、国の政治、国際政治・外交のそれぞれについてお答えください。
 (○印はア～エについて、それぞれ1つずつ)
 [ウ. 国の政治]

| | 合計 | 非常に満足している | 満足している | どちらともいえない | 不満である | まったく不満である | わからない | 無回答 |
|------------------|-----|-----------|------------|-------------|-------------|------------|------------|----------|
| 総数 | 605 | 2 0.3 | 54 8.9 | 197 32.6 | 230 38.0 | 73 12.1 | 46 7.6 | 3 0.5 |
| 無職 | 111 | 1 0.9 | 9 8.1 | 36 32.4 | 41 36.9 | 13 11.7 | 10 9.0 | 1 0.9 |
| その他 | 22 | - | 1 4.5 | 1 4.5 | 14 63.6 | 4 18.2 | 2 9.1 | - |
| 無回答 | - | - | - | - | - | - | - | - |
| 小・高等小学校・新制中学校 | 61 | 2 3.3 | 7 11.5 | 14 23.0 | 16 26.2 | 15 24.6 | 6 9.8 | 1 1.6 |
| 旧制中学校・旧制女学校・新制高校 | 196 | - | 19 9.7 | 67 34.2 | 76 38.8 | 17 8.7 | 16 8.2 | 1 0.5 |
| 新高専・短大・専修学校 | 124 | - | 11 8.9 | 41 33.1 | 44 35.5 | 18 14.5 | 10 8.1 | - |
| 旧高専・旧制大学・新制大学 | 184 | - | 13 7.1 | 63 34.2 | 78 42.4 | 21 11.4 | 8 4.3 | 1 0.5 |
| 大学院 | 19 | - | 4 21.1 | 6 31.6 | 7 36.8 | 1 5.3 | 1 5.3 | - |
| 無回答 | 21 | - | - | 6 28.6 | 9 42.9 | 1 4.8 | 5 23.8 | - |
| 5年未満 | 2 | - | - | 1 50.0 | - | - | 1 50.0 | - |
| 5年～10年未満 | 16 | - | 2 12.5 | 4 25.0 | 9 56.3 | 1 6.3 | - | - |
| 10年～20年未満 | 33 | - | 4 12.1 | 14 42.4 | 10 30.3 | 3 9.1 | 2 6.1 | - |
| 20年～30年未満 | 86 | - | 7 8.1 | 33 38.4 | 34 39.5 | 7 8.1 | 5 5.8 | - |
| 30年～40年未満 | 79 | - | 5 6.3 | 25 31.6 | 34 43.0 | 9 11.4 | 6 7.6 | - |
| 40年～50年未満 | 118 | - | 7 5.9 | 38 32.2 | 48 40.7 | 17 14.4 | 7 5.9 | 1 0.8 |
| 50年～60年未満 | 101 | 1 1.0 | 9 8.9 | 38 37.6 | 34 33.7 | 13 12.9 | 6 5.9 | - |
| 60年以上 | 154 | 1 0.6 | 17 11.0 | 40 26.0 | 57 37.0 | 21 13.6 | 16 10.4 | 2 1.3 |
| 無回答 | 16 | - | 3 18.8 | 4 25.0 | 4 25.0 | 2 12.5 | 3 18.8 | - |
| ①維新の党 | 61 | 1 1.6 | 10 16.4 | 22 36.1 | 21 34.4 | 4 6.6 | 3 4.9 | - |
| ②公明党 | 26 | - | 1 3.8 | 6 23.1 | 10 38.5 | 6 23.1 | 3 11.5 | - |
| ③次世代の党 | 3 | - | - | 1 33.3 | 2 66.7 | - | - | - |
| ④社会民主党 | 1 | - | - | - | - | 1 100.0 | - | - |
| ⑤自由民主党 | 183 | - | 37 20.2 | 75 41.0 | 51 27.9 | 9 4.9 | 10 5.5 | 1 0.5 |
| ⑥新党改革 | - | - | - | - | - | - | - | - |
| ⑦生活の党と山本太郎となかまたち | - | - | - | - | - | - | - | - |
| ⑧太陽の党 | - | - | - | - | - | - | - | - |
| ⑨日本共産党 | 63 | - | - | 8 12.7 | 25 39.7 | 25 39.7 | 5 7.9 | - |
| ⑩日本を元気にする会 | - | - | - | - | - | - | - | - |
| ⑪民主党 | 52 | - | 2 3.8 | 14 26.9 | 25 48.1 | 10 19.2 | 1 1.9 | - |
| ⑫その他の政党 | 1 | - | - | - | - | 1 100.0 | - | - |

『京都市民の政治意識調査』（平成27年4月）

【クロス集計】

問19 あなたは、現在の政治についてどの程度満足していますか。京都市の政治、京都府の政治、国の政治、国際政治・外交のそれぞれについてお答えください。
 （○印はア～エについて、それぞれ1つずつ）
 [ウ. 国の政治]

| | 合計 | 非常に満足している | 満足している | どちらともいえない | 不満である | まったく不満である | わからない | 無回答 |
|------------------|-----|-----------|-----------|-------------|-------------|------------|------------|----------|
| 総数 | 605 | 2 0.3 | 54 8.9 | 197 32.6 | 230 38.0 | 73 12.1 | 46 7.6 | 3 0.5 |
| ⑬支持政党なし（好きな政党なし） | 116 | - | 1 0.9 | 32 27.6 | 67 57.8 | 9 7.8 | 7 6.0 | - |
| ⑭わからない | 54 | - | - | 19 35.2 | 17 31.5 | 6 11.1 | 12 22.2 | - |
| 無回答 | 45 | 1 2.2 | 3 6.7 | 20 44.4 | 12 26.7 | 2 4.4 | 5 11.1 | 2 4.4 |

『京都市民の政治意識調査』（平成27年4月）

〔クロス集計〕

問19 あなたは、現在の政治についてどの程度満足していますか。京都市の政治、京都府の政治、国の政治、国際政治・外交のそれぞれについてお答えください。
 (○印はア～エについて、それぞれ1つずつ)
 [エ. 国際政治・外交]

| | 合計 | 非常に満足している | 満足している | どちらともいえない | 不満である | まったく不満である | わからない | 無回答 |
|------------|-----|-----------|------------|-------------|-------------|------------|------------|----------|
| 総数 | 605 | 5 0.8 | 45 7.4 | 207 34.2 | 199 32.9 | 79 13.1 | 65 10.7 | 5 0.8 |
| 男性計 | 289 | 3 1.0 | 29 10.0 | 90 31.1 | 98 33.9 | 45 15.6 | 22 7.6 | 2 0.7 |
| 20代 | 28 | - | 2 7.1 | 9 32.1 | 7 25.0 | 5 17.9 | 5 17.9 | - |
| 30代 | 17 | - | 3 17.6 | 3 17.6 | 10 58.8 | 1 5.9 | - | - |
| 40代 | 57 | - | 8 14.0 | 20 35.1 | 17 29.8 | 10 17.5 | 2 3.5 | - |
| 50代 | 52 | 2 3.8 | 2 3.8 | 16 30.8 | 21 40.4 | 9 17.3 | 2 3.8 | - |
| 60代 | 69 | - | 6 8.7 | 23 33.3 | 20 29.0 | 16 23.2 | 4 5.8 | - |
| 70代以上 | 66 | 1 1.5 | 8 12.1 | 19 28.8 | 23 34.8 | 4 6.1 | 9 13.6 | 2 3.0 |
| 女性計 | 316 | 2 0.6 | 16 5.1 | 117 37.0 | 101 32.0 | 34 10.8 | 43 13.6 | 3 0.9 |
| 20代 | 19 | - | - | 8 42.1 | 6 31.6 | 2 10.5 | 3 15.8 | - |
| 30代 | 38 | 1 2.6 | 2 5.3 | 11 28.9 | 13 34.2 | 3 7.9 | 8 21.1 | - |
| 40代 | 67 | - | 1 1.5 | 31 46.3 | 22 32.8 | 6 9.0 | 7 10.4 | - |
| 50代 | 48 | 1 2.1 | 2 4.2 | 16 33.3 | 23 47.9 | 3 6.3 | 3 6.3 | - |
| 60代 | 69 | - | 4 5.8 | 25 36.2 | 20 29.0 | 10 14.5 | 9 13.0 | 1 1.4 |
| 70代以上 | 75 | - | 7 9.3 | 26 34.7 | 17 22.7 | 10 13.3 | 13 17.3 | 2 2.7 |
| 当日投票した | 320 | 4 1.3 | 29 9.1 | 118 36.9 | 100 31.3 | 44 13.8 | 22 6.9 | 3 0.9 |
| 期日前投票をした | 76 | - | 3 3.9 | 22 28.9 | 27 35.5 | 15 19.7 | 9 11.8 | - |
| 不在者投票をした | 5 | - | - | 1 20.0 | 4 80.0 | - | - | - |
| 白票を投票した | 1 | - | - | 1 100.0 | - | - | - | - |
| 投票しなかった | 182 | 1 0.5 | 10 5.5 | 62 34.1 | 62 34.1 | 17 9.3 | 28 15.4 | 2 1.1 |
| 忘れた・覚えていない | 10 | - | - | 1 10.0 | 3 30.0 | 3 30.0 | 3 30.0 | - |
| 無回答 | 11 | - | 3 27.3 | 2 18.2 | 3 27.3 | - | 3 27.3 | - |
| 農・林・漁業 | 2 | 1 50.0 | - | - | 1 50.0 | - | - | - |
| 商工・自営業 | 64 | 1 1.6 | 10 15.6 | 16 25.0 | 26 40.6 | 9 14.1 | 2 3.1 | - |
| 専門・管理的職業 | 47 | - | 3 6.4 | 19 40.4 | 18 38.3 | 3 6.4 | 3 6.4 | 1 2.1 |
| 事務・技術的職業 | 81 | - | 4 4.9 | 38 46.9 | 22 27.2 | 8 9.9 | 9 11.1 | - |
| 労務・技能的職業 | 41 | - | 5 12.2 | 9 22.0 | 13 31.7 | 12 29.3 | 2 4.9 | - |
| セールス・販売的職業 | 26 | - | 1 3.8 | 8 30.8 | 11 42.3 | 3 11.5 | 3 11.5 | - |
| サービスの職業 | 69 | - | 3 4.3 | 25 36.2 | 24 34.8 | 9 13.0 | 8 11.6 | - |
| 学生 | 7 | - | - | 3 42.9 | 2 28.6 | 2 28.6 | - | - |
| 専業主婦 | 135 | 2 1.5 | 12 8.9 | 46 34.1 | 39 28.9 | 14 10.4 | 19 14.1 | 3 2.2 |

『京都市民の政治意識調査』（平成27年4月）

〔クロス集計〕

問19 あなたは、現在の政治についてどの程度満足していますか。京都市の政治、京都府の政治、国の政治、国際政治・外交のそれぞれについてお答えください。
 (○印はア～エについて、それぞれ1つずつ)
 [エ. 国際政治・外交]

| | 合計 | 非常に満足している | 満足している | どちらともいえない | 不満である | まったく不満である | わからない | 無回答 |
|------------------|-----|-----------|------------|-------------|-------------|------------|------------|----------|
| 総数 | 605 | 5 0.8 | 45 7.4 | 207 34.2 | 199 32.9 | 79 13.1 | 65 10.7 | 5 0.8 |
| 無職 | 111 | 1 0.9 | 6 5.4 | 39 35.1 | 33 29.7 | 14 12.6 | 17 15.3 | 1 0.9 |
| その他 | 22 | - | 1 4.5 | 4 18.2 | 10 45.5 | 5 22.7 | 2 9.1 | - |
| 無回答 | - | - | - | - | - | - | - | - |
| 小・高等小学校・新制中学校 | 61 | 2 3.3 | 6 9.8 | 15 24.6 | 15 24.6 | 11 18.0 | 10 16.4 | 2 3.3 |
| 旧制中学校・旧制女学校・新制高校 | 196 | - | 16 8.2 | 72 36.7 | 63 32.1 | 22 11.2 | 21 10.7 | 2 1.0 |
| 新高専・短大・専修学校 | 124 | 1 0.8 | 10 8.1 | 47 37.9 | 39 31.5 | 14 11.3 | 13 10.5 | - |
| 旧高専・旧制大学・新制大学 | 184 | - | 12 6.5 | 60 32.6 | 70 38.0 | 28 15.2 | 13 7.1 | 1 0.5 |
| 大学院 | 19 | 2 10.5 | 1 5.3 | 6 31.6 | 7 36.8 | 1 5.3 | 2 10.5 | - |
| 無回答 | 21 | - | - | 7 33.3 | 5 23.8 | 3 14.3 | 6 28.6 | - |
| 5年未満 | 2 | - | - | 1 50.0 | - | - | 1 50.0 | - |
| 5年～10年未満 | 16 | - | 1 6.3 | 7 43.8 | 6 37.5 | 2 12.5 | - | - |
| 10年～20年未満 | 33 | - | 3 9.1 | 14 42.4 | 10 30.3 | 3 9.1 | 3 9.1 | - |
| 20年～30年未満 | 86 | 1 1.2 | 4 4.7 | 33 38.4 | 30 34.9 | 10 11.6 | 8 9.3 | - |
| 30年～40年未満 | 79 | - | 5 6.3 | 25 31.6 | 33 41.8 | 9 11.4 | 7 8.9 | - |
| 40年～50年未満 | 118 | - | 9 7.6 | 38 32.2 | 35 29.7 | 21 17.8 | 12 10.2 | 3 2.5 |
| 50年～60年未満 | 101 | 3 3.0 | 7 6.9 | 38 37.6 | 34 33.7 | 11 10.9 | 8 7.9 | - |
| 60年以上 | 154 | 1 0.6 | 14 9.1 | 46 29.9 | 46 29.9 | 21 13.6 | 24 15.6 | 2 1.3 |
| 無回答 | 16 | - | 2 12.5 | 5 31.3 | 5 31.3 | 2 12.5 | 2 12.5 | - |
| ①維新の党 | 61 | 1 1.6 | 8 13.1 | 25 41.0 | 15 24.6 | 7 11.5 | 5 8.2 | - |
| ②公明党 | 26 | - | 3 11.5 | 9 34.6 | 6 23.1 | 3 11.5 | 5 19.2 | - |
| ③次世代の党 | 3 | - | - | 1 33.3 | 2 66.7 | - | - | - |
| ④社会民主党 | 1 | - | - | - | - | 1 100.0 | - | - |
| ⑤自由民主党 | 183 | 3 1.6 | 28 15.3 | 73 39.9 | 46 25.1 | 14 7.7 | 17 9.3 | 2 1.1 |
| ⑥新党改革 | - | - | - | - | - | - | - | - |
| ⑦生活の党と山本太郎となかまたち | - | - | - | - | - | - | - | - |
| ⑧太陽の党 | - | - | - | - | - | - | - | - |
| ⑨日本共産党 | 63 | - | 1 1.6 | 10 15.9 | 24 38.1 | 19 30.2 | 8 12.7 | 1 1.6 |
| ⑩日本を元気にする会 | - | - | - | - | - | - | - | - |
| ⑪民主党 | 52 | - | 1 1.9 | 17 32.7 | 23 44.2 | 9 17.3 | 2 3.8 | - |
| ⑫その他の政党 | 1 | - | - | - | - | 1 100.0 | - | - |

『京都市民の政治意識調査』（平成27年4月）

【クロス集計】

問19 あなたは、現在の政治についてどの程度満足していますか。京都市の政治、
京都府の政治、国の政治、国際政治・外交のそれぞれについてお答えください。
（○印はア～エについて、それぞれ1つずつ）
[エ. 国際政治・外交]

| | 合計 | 非常に満足している | 満足している | どちらともいえない | 不満である | まったく不満である | わからない | 無回答 |
|------------------|-----|-----------|-----------|-------------|-------------|------------|------------|----------|
| 総数 | 605 | 5 0.8 | 45 7.4 | 207 34.2 | 199 32.9 | 79 13.1 | 65 10.7 | 5 0.8 |
| ⑬支持政党なし（好きな政党なし） | 116 | - | - | 34 29.3 | 55 47.4 | 17 14.7 | 10 8.6 | - |
| ⑭わからない | 54 | - | 2 3.7 | 16 29.6 | 18 33.3 | 5 9.3 | 13 24.1 | - |
| 無回答 | 45 | 1 2.2 | 2 4.4 | 22 48.9 | 10 22.2 | 3 6.7 | 5 11.1 | 2 4.4 |

『京都市民の政治意識調査』（平成27年4月）

【クロス集計】

問20 政権の形態には単独政権もしくは連立政権、あるいは二大政党による政権交代がありますが、あなたが望ましいと思うのはどのような形のものですか。（○印は1つ）

| | 合計 | 政策の決定を迅速にできる 単独政権 | 政策の修正が期待できる連立政権 | 政策の変更可能な二大政党の政権 | その他 | わからない | 無回答 |
|------------|-----|----------------------|-----------------|-----------------|----------|-------------|-----------|
| 総数 | 605 | 63 10.4 | 170 28.1 | 184 30.4 | 9 1.5 | 169 27.9 | 10 1.7 |
| 男性計 | 289 | 38 13.1 | 74 25.6 | 112 38.8 | 4 1.4 | 58 20.1 | 3 1.0 |
| 20代 | 28 | 3 10.7 | 7 25.0 | 7 25.0 | - | 11 39.3 | - |
| 30代 | 17 | 3 17.6 | 3 17.6 | 7 41.2 | - | 4 23.5 | - |
| 40代 | 57 | 8 14.0 | 14 24.6 | 18 31.6 | - | 17 29.8 | - |
| 50代 | 52 | 10 19.2 | 18 34.6 | 17 32.7 | - | 7 13.5 | - |
| 60代 | 69 | 10 14.5 | 12 17.4 | 36 52.2 | 3 4.3 | 8 11.6 | - |
| 70代以上 | 66 | 4 6.1 | 20 30.3 | 27 40.9 | 1 1.5 | 11 16.7 | 3 4.5 |
| 女性計 | 316 | 25 7.9 | 96 30.4 | 72 22.8 | 5 1.6 | 111 35.1 | 7 2.2 |
| 20代 | 19 | 1 5.3 | 6 31.6 | 6 31.6 | 1 5.3 | 5 26.3 | - |
| 30代 | 38 | 6 15.8 | 10 26.3 | 4 10.5 | - | 18 47.4 | - |
| 40代 | 67 | 4 6.0 | 15 22.4 | 16 23.9 | - | 31 46.3 | 1 1.5 |
| 50代 | 48 | 4 8.3 | 16 33.3 | 13 27.1 | - | 15 31.3 | - |
| 60代 | 69 | 2 2.9 | 26 37.7 | 16 23.2 | 2 2.9 | 20 29.0 | 3 4.3 |
| 70代以上 | 75 | 8 10.7 | 23 30.7 | 17 22.7 | 2 2.7 | 22 29.3 | 3 4.0 |
| 当日投票した | 320 | 38 11.9 | 91 28.4 | 108 33.8 | 8 2.5 | 70 21.9 | 5 1.6 |
| 期日前投票をした | 76 | 7 9.2 | 26 34.2 | 27 35.5 | - | 16 21.1 | - |
| 不在者投票をした | 5 | - | - | 3 60.0 | - | 2 40.0 | - |
| 白票を投票した | 1 | 1 100.0 | - | - | - | - | - |
| 投票しなかった | 182 | 17 9.3 | 47 25.8 | 43 23.6 | 1 0.5 | 71 39.0 | 3 1.6 |
| 忘れた・覚えていない | 10 | - | 3 30.0 | 1 10.0 | - | 6 60.0 | - |
| 無回答 | 11 | - | 3 27.3 | 2 18.2 | - | 4 36.4 | 2 18.2 |
| 農・林・漁業 | 2 | 1 50.0 | 1 50.0 | - | - | - | - |
| 商工・自営業 | 64 | 11 17.2 | 13 20.3 | 25 39.1 | 1 1.6 | 13 20.3 | 1 1.6 |
| 専門・管理的職業 | 47 | 7 14.9 | 15 31.9 | 16 34.0 | - | 8 17.0 | 1 2.1 |
| 事務・技術的職業 | 81 | 7 8.6 | 23 28.4 | 31 38.3 | - | 20 24.7 | - |
| 労務・技能的職業 | 41 | 9 22.0 | 10 24.4 | 8 19.5 | 1 2.4 | 13 31.7 | - |
| セールス・販売的職業 | 26 | 1 3.8 | 7 26.9 | 9 34.6 | 1 3.8 | 8 30.8 | - |
| サービスの職業 | 69 | 4 5.8 | 14 20.3 | 26 37.7 | - | 23 33.3 | 2 2.9 |
| 学生 | 7 | 1 14.3 | 2 28.6 | 3 42.9 | - | 1 14.3 | - |
| 専業主婦 | 135 | 12 8.9 | 50 37.0 | 24 17.8 | 3 2.2 | 43 31.9 | 3 2.2 |
| 無職 | 111 | 6 5.4 | 31 27.9 | 40 36.0 | 2 1.8 | 30 27.0 | 2 1.8 |

『京都市民の政治意識調査』（平成27年4月）

〔クロス集計〕

問20 政権の形態には単独政権もしくは連立政権、あるいは二大政党による政権交代がありますが、あなたが望ましいと思うのはどのような形のものですか。（○印は1つ）

| | 合計 | 政策の決定を迅速にできる 単独政権 | 政策の修正が期待できる連立政権 | 政策の変更が可能な二大政党の政権 | その他 | わからない | 無回答 |
|------------------|-----|----------------------|-----------------|------------------|----------|-------------|-----------|
| 総数 | 605 | 63 10.4 | 170 28.1 | 184 30.4 | 9 1.5 | 169 27.9 | 10 1.7 |
| その他 | 22 | 4 18.2 | 4 18.2 | 2 9.1 | 1 4.5 | 10 45.5 | 1 4.5 |
| 無回答 | - | - | - | - | - | - | - |
| 小・高等小学校・新制中学校 | 61 | 5 8.2 | 13 21.3 | 13 21.3 | - | 27 44.3 | 3 4.9 |
| 旧制中学校・旧制女学校・新制高校 | 196 | 24 12.2 | 48 24.5 | 63 32.1 | 1 0.5 | 56 28.6 | 4 2.0 |
| 新高専・短大・専修学校 | 124 | 11 8.9 | 41 33.1 | 30 24.2 | 2 1.6 | 39 31.5 | 1 0.8 |
| 旧高専・旧制大学・新制大学 | 184 | 19 10.3 | 56 30.4 | 68 37.0 | 6 3.3 | 34 18.5 | 1 0.5 |
| 大学院 | 19 | 4 21.1 | 4 21.1 | 8 42.1 | - | 3 15.8 | - |
| 無回答 | 21 | - | 8 38.1 | 2 9.5 | - | 10 47.6 | 1 4.8 |
| 5年未満 | 2 | - | - | 1 50.0 | - | 1 50.0 | - |
| 5年～10年未満 | 16 | 2 12.5 | 7 43.8 | 3 18.8 | - | 4 25.0 | - |
| 10年～20年未満 | 33 | 6 18.2 | 10 30.3 | 8 24.2 | - | 9 27.3 | - |
| 20年～30年未満 | 86 | 10 11.6 | 19 22.1 | 28 32.6 | 1 1.2 | 28 32.6 | - |
| 30年～40年未満 | 79 | 9 11.4 | 22 27.8 | 19 24.1 | 1 1.3 | 28 35.4 | - |
| 40年～50年未満 | 118 | 8 6.8 | 34 28.8 | 38 32.2 | - | 35 29.7 | 3 2.5 |
| 50年～60年未満 | 101 | 13 12.9 | 27 26.7 | 35 34.7 | 2 2.0 | 24 23.8 | - |
| 60年以上 | 154 | 14 9.1 | 45 29.2 | 49 31.8 | 4 2.6 | 37 24.0 | 5 3.2 |
| 無回答 | 16 | 1 6.3 | 6 37.5 | 3 18.8 | 1 6.3 | 3 18.8 | 2 12.5 |
| ①維新の党 | 61 | 4 6.6 | 12 19.7 | 32 52.5 | - | 13 21.3 | - |
| ②公明党 | 26 | - | 17 65.4 | 3 11.5 | - | 6 23.1 | - |
| ③次世代の党 | 3 | 1 33.3 | 1 33.3 | 1 33.3 | - | - | - |
| ④社会民主党 | 1 | - | - | 1 100.0 | - | - | - |
| ⑤自由民主党 | 183 | 38 20.8 | 64 35.0 | 43 23.5 | - | 36 19.7 | 2 1.1 |
| ⑥新党改革 | - | - | - | - | - | - | - |
| ⑦生活の党と山本太郎となかまたち | - | - | - | - | - | - | - |
| ⑧太陽の党 | - | - | - | - | - | - | - |
| ⑨日本共産党 | 63 | 4 6.3 | 17 27.0 | 23 36.5 | 3 4.8 | 13 20.6 | 3 4.8 |
| ⑩日本を元気にする会 | - | - | - | - | - | - | - |
| ⑪民主党 | 52 | 3 5.8 | 11 21.2 | 28 53.8 | 1 1.9 | 8 15.4 | 1 1.9 |
| ⑫その他の政党 | 1 | - | - | 1 100.0 | - | - | - |
| ⑬支持政党なし（好きな政党なし） | 116 | 7 6.0 | 21 18.1 | 40 34.5 | 4 3.4 | 44 37.9 | - |
| ⑭わからない | 54 | 3 5.6 | 12 22.2 | 7 13.0 | 1 1.9 | 31 57.4 | - |

『京都市民の政治意識調査』（平成27年4月）

【クロス集計】

問20 政権の形態には単独政権もしくは連立政権、あるいは二大政党による政権交代がありますが、あなたが望ましいと思うのはどのような形のものですか。（○印は1つ）

| | 合計 | 政策の決定を迅速にできる 単独政権 | 政策の修正が期待できる連立政権 | 政策の変更が可能な二大政党の政権 | その他 | わからない | 無回答 |
|-----|-----|----------------------|-----------------|------------------|----------|-------------|-----------|
| 総数 | 605 | 63 10.4 | 170 28.1 | 184 30.4 | 9 1.5 | 169 27.9 | 10 1.7 |
| 無回答 | 45 | 3 6.7 | 15 33.3 | 5 11.1 | - | 18 40.0 | 4 8.9 |

『京都市民の政治意識調査』（平成27年4月）

【クロス集計】

問21 選挙の働きについてはいろいろの考え方があります。次にあげた意見について、あなた自身の意見に比較的近いものはどれですか。同意できるものをすべてあげてください。（○印はいくつでも）

| | 合 計 | 社会にお けるさま ざまな階 層やグル | 政府関係 者はわれ われが選 挙によっ | われわれ は、選挙 によって 社会や政 | 国民の政 治への参 加は、一 人一人が |
|------------|-----|------------------------------|------------------------------|------------------------------|------------------------------|
| 総 数 | 605 | 171 28.3 | 62 10.2 | 181 29.9 | 314 51.9 |
| 男 性 計 | 289 | 85 29.4 | 26 9.0 | 92 31.8 | 160 55.4 |
| 20代 | 28 | 6 21.4 | 1 3.6 | 8 28.6 | 9 32.1 |
| 30代 | 17 | 8 47.1 | 1 5.9 | 6 35.3 | 5 29.4 |
| 40代 | 57 | 14 24.6 | 6 10.5 | 15 26.3 | 27 47.4 |
| 50代 | 52 | 19 36.5 | 5 9.6 | 18 34.6 | 33 63.5 |
| 60代 | 69 | 18 26.1 | 5 7.2 | 25 36.2 | 47 68.1 |
| 70代以上 | 66 | 20 30.3 | 8 12.1 | 20 30.3 | 39 59.1 |
| 女 性 計 | 316 | 86 27.2 | 36 11.4 | 89 28.2 | 154 48.7 |
| 20代 | 19 | 5 26.3 | 1 5.3 | 8 42.1 | 5 26.3 |
| 30代 | 38 | 14 36.8 | 6 15.8 | 9 23.7 | 9 23.7 |
| 40代 | 67 | 11 16.4 | 7 10.4 | 15 22.4 | 28 41.8 |
| 50代 | 48 | 19 39.6 | 6 12.5 | 14 29.2 | 22 45.8 |
| 60代 | 69 | 22 31.9 | 4 5.8 | 22 31.9 | 40 58.0 |
| 70代以上 | 75 | 15 20.0 | 12 16.0 | 21 28.0 | 50 66.7 |
| 当日投票した | 320 | 87 27.2 | 33 10.3 | 106 33.1 | 198 61.9 |
| 期日前投票をした | 76 | 25 32.9 | 9 11.8 | 31 40.8 | 39 51.3 |
| 不在者投票をした | 5 | 2 40.0 | - | 3 60.0 | 2 40.0 |
| 白票を投票した | 1 | - | - | - | 1 100.0 |
| 投票しなかった | 182 | 55 30.2 | 19 10.4 | 38 20.9 | 65 35.7 |
| 忘れた・覚えていない | 10 | 1 10.0 | - | 3 30.0 | 5 50.0 |
| 無回答 | 11 | 1 9.1 | 1 9.1 | - | 4 36.4 |
| 農・林・漁業 | 2 | 2 100.0 | - | - | - |
| 商工・自営業 | 64 | 17 26.6 | 7 10.9 | 21 32.8 | 37 57.8 |
| 専門・管理的職業 | 47 | 16 34.0 | 6 12.8 | 18 38.3 | 23 48.9 |
| 事務・技術的職業 | 81 | 24 29.6 | 6 7.4 | 27 33.3 | 40 49.4 |
| 労務・技能的職業 | 41 | 11 26.8 | 7 17.1 | 10 24.4 | 23 56.1 |
| セールス・販売的職業 | 26 | 9 34.6 | 1 3.8 | 5 19.2 | 16 61.5 |
| サービスの職業 | 69 | 18 26.1 | 5 7.2 | 19 27.5 | 33 47.8 |
| 学 生 | 7 | 2 28.6 | 1 14.3 | 4 57.1 | 1 14.3 |
| 専業主婦 | 135 | 42 31.1 | 18 13.3 | 36 26.7 | 66 48.9 |
| 無 職 | 111 | 25 22.5 | 10 9.0 | 35 31.5 | 67 60.4 |

『京都市民の政治意識調査』（平成27年4月）

【クロス集計】

問2 1 選挙の働きについてはいろいろの考え方があります。次にあげた意見について、あなた自身の意見に比較的近いものはどれですか。同意できるものをすべてあげてください。（○印はいくつでも）

| | 合計 | 社会におけるさまざまな階層やグループ | 政府関係者はわれわれが選挙によって | われわれは、選挙によって社会や政 | 国民の政治への参加は、一人一人が |
|------------------|-----|--------------------|-------------------|------------------|------------------|
| 総数 | 605 | 171 28.3 | 62 10.2 | 181 29.9 | 314 51.9 |
| その他 | 22 | 5 22.7 | 1 4.5 | 6 27.3 | 8 36.4 |
| 無回答 | - | - | - | - | - |
| 小・高等小学校・新制中学校 | 61 | 16 26.2 | 6 9.8 | 12 19.7 | 29 47.5 |
| 旧制中学校・旧制女学校・新制高校 | 196 | 49 25.0 | 20 10.2 | 63 32.1 | 118 60.2 |
| 新高専・短大・専修学校 | 124 | 40 32.3 | 15 12.1 | 26 21.0 | 58 46.8 |
| 旧高専・旧制大学・新制大学 | 184 | 57 31.0 | 20 10.9 | 66 35.9 | 93 50.5 |
| 大学院 | 19 | 6 31.6 | 1 5.3 | 8 42.1 | 8 42.1 |
| 無回答 | 21 | 3 14.3 | - | 6 28.6 | 8 38.1 |
| 5年未満 | 2 | - | - | 1 50.0 | 1 50.0 |
| 5年～10年未満 | 16 | 3 18.8 | 1 6.3 | 6 37.5 | 8 50.0 |
| 10年～20年未満 | 33 | 10 30.3 | 8 24.2 | 6 18.2 | 15 45.5 |
| 20年～30年未満 | 86 | 26 30.2 | 6 7.0 | 28 32.6 | 31 36.0 |
| 30年～40年未満 | 79 | 25 31.6 | 6 7.6 | 23 29.1 | 34 43.0 |
| 40年～50年未満 | 118 | 31 26.3 | 15 12.7 | 36 30.5 | 60 50.8 |
| 50年～60年未満 | 101 | 29 28.7 | 10 9.9 | 29 28.7 | 67 66.3 |
| 60年以上 | 154 | 44 28.6 | 16 10.4 | 45 29.2 | 92 59.7 |
| 無回答 | 16 | 3 18.8 | - | 7 43.8 | 6 37.5 |
| ①維新の党 | 61 | 20 32.8 | 4 6.6 | 18 29.5 | 35 57.4 |
| ②公明党 | 26 | 5 19.2 | 4 15.4 | 12 46.2 | 18 69.2 |
| ③次世代の党 | 3 | 2 66.7 | - | - | 1 33.3 |
| ④社会民主党 | 1 | 1 100.0 | - | - | 1 100.0 |
| ⑤自由民主党 | 183 | 67 36.6 | 27 14.8 | 52 28.4 | 97 53.0 |
| ⑥新党改革 | - | - | - | - | - |
| ⑦生活の党と山本太郎となかまたち | - | - | - | - | - |
| ⑧太陽の党 | - | - | - | - | - |
| ⑨日本共産党 | 63 | 15 23.8 | 3 4.8 | 17 27.0 | 43 68.3 |
| ⑩日本を元気にする会 | - | - | - | - | - |
| ⑪民主党 | 52 | 12 23.1 | 6 11.5 | 15 28.8 | 29 55.8 |
| ⑫その他の政党 | 1 | - | - | - | - |
| ⑬支持政党なし（好きな政党なし） | 116 | 24 20.7 | 8 6.9 | 37 31.9 | 55 47.4 |
| ⑭わからない | 54 | 14 25.9 | 2 3.7 | 20 37.0 | 15 27.8 |

『京都市民の政治意識調査』（平成27年4月）

〔クロス集計〕

問21 選挙の働きについてはいろいろの考え方があります。次にあげた意見について、あなた自身の意見に比較的近いものはどれですか。同意できるものをすべてあげてください。（○印はいくつでも）

| | 合 計 | 社会にお けるさま ざまな階 層やグル | 政府関係 者はわれ われが選 挙によっ | われわれ は、選挙 によって 社会や政 | 国民の政 治への参 加は、一 人一人が |
|-----|-----|------------------------------|------------------------------|------------------------------|------------------------------|
| 総 数 | 605 | 171 28.3 | 62 10.2 | 181 29.9 | 314 51.9 |
| 無回答 | 45 | 11 24.4 | 8 17.8 | 10 22.2 | 20 44.4 |

『京都市民の政治意識調査』（平成27年4月）

〔クロス集計〕

問22 国の議会および地方の議会の働きについてはいろいろの考え方があります。
次にあげた意見について、あなた自身の意見に比較的近いものはどれですか。
国の議会と地方の議会のそれぞれについて、同意できるものを、すべてあげてください。
〔ア. 国の議会について〕（○印はいくつでも）

| | 合計 | 社会にお けるさま ざまな階 層やグル | われわれ の代わり に政策を 決定する | 公共の社 会にとっ て何が重 要かを示 | 行政が行 うことを 監督する |
|------------|-----|------------------------------|------------------------------|------------------------------|----------------------|
| 総数 | 605 | 206 34.0 | 305 50.4 | 242 40.0 | 192 31.7 |
| 男性計 | 289 | 106 36.7 | 150 51.9 | 125 43.3 | 101 34.9 |
| 20代 | 28 | 10 35.7 | 12 42.9 | 9 32.1 | 8 28.6 |
| 30代 | 17 | 10 58.8 | 8 47.1 | 7 41.2 | 3 17.6 |
| 40代 | 57 | 19 33.3 | 33 57.9 | 31 54.4 | 26 45.6 |
| 50代 | 52 | 21 40.4 | 35 67.3 | 21 40.4 | 18 34.6 |
| 60代 | 69 | 23 33.3 | 29 42.0 | 31 44.9 | 28 40.6 |
| 70代以上 | 66 | 23 34.8 | 33 50.0 | 26 39.4 | 18 27.3 |
| 女性計 | 316 | 100 31.6 | 155 49.1 | 117 37.0 | 91 28.8 |
| 20代 | 19 | 8 42.1 | 11 57.9 | 6 31.6 | 6 31.6 |
| 30代 | 38 | 9 23.7 | 22 57.9 | 10 26.3 | 6 15.8 |
| 40代 | 67 | 16 23.9 | 31 46.3 | 27 40.3 | 23 34.3 |
| 50代 | 48 | 20 41.7 | 28 58.3 | 20 41.7 | 16 33.3 |
| 60代 | 69 | 22 31.9 | 27 39.1 | 30 43.5 | 19 27.5 |
| 70代以上 | 75 | 25 33.3 | 36 48.0 | 24 32.0 | 21 28.0 |
| 当日投票した | 320 | 109 34.1 | 172 53.8 | 144 45.0 | 108 33.8 |
| 期日前投票をした | 76 | 31 40.8 | 38 50.0 | 32 42.1 | 29 38.2 |
| 不在者投票をした | 5 | 2 40.0 | 3 60.0 | 3 60.0 | 5 100.0 |
| 白票を投票した | 1 | 1 100.0 | - | 1 100.0 | - |
| 投票しなかった | 182 | 58 31.9 | 85 46.7 | 56 30.8 | 46 25.3 |
| 忘れた・覚えていない | 10 | 3 30.0 | 5 50.0 | 2 20.0 | 2 20.0 |
| 無回答 | 11 | 2 18.2 | 2 18.2 | 4 36.4 | 2 18.2 |
| 農・林・漁業 | 2 | 1 50.0 | 1 50.0 | 2 100.0 | 1 50.0 |
| 商工・自営業 | 64 | 19 29.7 | 33 51.6 | 21 32.8 | 20 31.3 |
| 専門・管理的職業 | 47 | 21 44.7 | 25 53.2 | 26 55.3 | 21 44.7 |
| 事務・技術的職業 | 81 | 31 38.3 | 49 60.5 | 34 42.0 | 21 25.9 |
| 労務・技能的職業 | 41 | 9 22.0 | 19 46.3 | 16 39.0 | 12 29.3 |
| セールス・販売的職業 | 26 | 13 50.0 | 16 61.5 | 11 42.3 | 7 26.9 |
| サービスの職業 | 69 | 23 33.3 | 38 55.1 | 27 39.1 | 26 37.7 |
| 学生 | 7 | 3 42.9 | 5 71.4 | 2 28.6 | 2 28.6 |
| 専業主婦 | 135 | 45 33.3 | 68 50.4 | 49 36.3 | 46 34.1 |

『京都市民の政治意識調査』（平成27年4月）

〔クロス集計〕

問22 国の議会および地方の議会の働きについてはいろいろの考え方があります。次にあげた意見について、あなた自身の意見に比較的近いものはどれですか。国の議会と地方の議会のそれぞれについて、同意できるものを、すべてあげてください。
〔ア. 国の議会について〕（○印はいくつでも）

| | 合計 | 社会におけるさまざまな階層やグループ | われわれの代わりに政策を決定する | 公共の社会にとって何が重要を示 | 行政が行うことを監督する |
|------------------|-----|--------------------|------------------|-----------------|--------------|
| 総数 | 605 | 206 34.0 | 305 50.4 | 242 40.0 | 192 31.7 |
| 無職 | 111 | 34 30.6 | 43 38.7 | 46 41.4 | 30 27.0 |
| その他 | 22 | 7 31.8 | 8 36.4 | 8 36.4 | 6 27.3 |
| 無回答 | - | - | - | - | - |
| 小・高等小学校・新制中学校 | 61 | 19 31.1 | 22 36.1 | 17 27.9 | 14 23.0 |
| 旧制中学校・旧制女学校・新制高校 | 196 | 55 28.1 | 100 51.0 | 71 36.2 | 57 29.1 |
| 新高専・短大・専修学校 | 124 | 36 29.0 | 60 48.4 | 48 38.7 | 43 34.7 |
| 旧高専・旧制大学・新制大学 | 184 | 86 46.7 | 102 55.4 | 90 48.9 | 71 38.6 |
| 大学院 | 19 | 6 31.6 | 13 68.4 | 12 63.2 | 4 21.1 |
| 無回答 | 21 | 4 19.0 | 8 38.1 | 4 19.0 | 3 14.3 |
| 5年未満 | 2 | 1 50.0 | - | - | 1 50.0 |
| 5年～10年未満 | 16 | 7 43.8 | 11 68.8 | 9 56.3 | 3 18.8 |
| 10年～20年未満 | 33 | 17 51.5 | 17 51.5 | 12 36.4 | 11 33.3 |
| 20年～30年未満 | 86 | 29 33.7 | 45 52.3 | 34 39.5 | 27 31.4 |
| 30年～40年未満 | 79 | 29 36.7 | 35 44.3 | 34 43.0 | 26 32.9 |
| 40年～50年未満 | 118 | 30 25.4 | 65 55.1 | 47 39.8 | 44 37.3 |
| 50年～60年未満 | 101 | 32 31.7 | 54 53.5 | 43 42.6 | 33 32.7 |
| 60年以上 | 154 | 56 36.4 | 70 45.5 | 59 38.3 | 44 28.6 |
| 無回答 | 16 | 5 31.3 | 8 50.0 | 4 25.0 | 3 18.8 |
| ①維新の党 | 61 | 21 34.4 | 33 54.1 | 27 44.3 | 23 37.7 |
| ②公明党 | 26 | 9 34.6 | 15 57.7 | 14 53.8 | 14 53.8 |
| ③次世代の党 | 3 | 2 66.7 | 1 33.3 | 2 66.7 | - |
| ④社会民主党 | 1 | - | - | 1 100.0 | 1 100.0 |
| ⑤自由民主党 | 183 | 72 39.3 | 102 55.7 | 72 39.3 | 58 31.7 |
| ⑥新党改革 | - | - | - | - | - |
| ⑦生活の党と山本太郎となかまたち | - | - | - | - | - |
| ⑧太陽の党 | - | - | - | - | - |
| ⑨日本共産党 | 63 | 20 31.7 | 27 42.9 | 30 47.6 | 28 44.4 |
| ⑩日本を元気にする会 | - | - | - | - | - |
| ⑪民主党 | 52 | 21 40.4 | 28 53.8 | 24 46.2 | 18 34.6 |
| ⑫その他の政党 | 1 | - | - | 1 100.0 | - |

『京都市民の政治意識調査』（平成27年4月）

【クロス集計】

問22 国の議会および地方の議会の働きについてはいろいろの考え方があります。
次にあげた意見について、あなた自身の意見に比較的近いものはどれですか。
国の議会と地方の議会のそれぞれについて、同意できるものを、すべてあげてください。
【ア. 国の議会について】（○印はいくつでも）

| | 合計 | 社会にお けるさま ざまな階 層やグル | われわれ の代わり に政策を 決定する | 公共の社 会にとっ て何が重 要を示 | 行政が行 うことを 監督する |
|------------------|-----|------------------------------|------------------------------|-----------------------------|----------------------|
| 総数 | 605 | 206 34.0 | 305 50.4 | 242 40.0 | 192 31.7 |
| ⑬支持政党なし（好きな政党なし） | 116 | 36 31.0 | 57 49.1 | 30 25.9 | 22 19.0 |
| ⑭わからない | 54 | 18 33.3 | 24 44.4 | 17 31.5 | 15 27.8 |
| 無回答 | 45 | 7 15.6 | 18 40.0 | 24 53.3 | 13 28.9 |

『京都市民の政治意識調査』（平成27年4月）

【クロス集計】

問22 国の議会および地方の議会の働きについてはいろいろの考え方があります。次にあげた意見について、あなた自身の意見に比較的近いものはどれですか。国の議会と地方の議会のそれぞれについて、同意できるものを、すべてあげてください。
 [イ. 地方の議会について]（○印はいくつでも）

| | 合計 | 社会におけるさまざまな階層やグループ | われわれの代わりに政策を決定する | 公共の社会にとって何が重要を示 | 行政が行うことを監督する |
|------------|-----|--------------------|------------------|-----------------|--------------|
| 総数 | 605 | 202 33.4 | 237 39.2 | 254 42.0 | 203 33.6 |
| 男性計 | 289 | 105 36.3 | 128 44.3 | 113 39.1 | 110 38.1 |
| 20代 | 28 | 13 46.4 | 7 25.0 | 10 35.7 | 7 25.0 |
| 30代 | 17 | 9 52.9 | 7 41.2 | 5 29.4 | 6 35.3 |
| 40代 | 57 | 23 40.4 | 27 47.4 | 26 45.6 | 22 38.6 |
| 50代 | 52 | 19 36.5 | 30 57.7 | 19 36.5 | 21 40.4 |
| 60代 | 69 | 20 29.0 | 28 40.6 | 27 39.1 | 28 40.6 |
| 70代以上 | 66 | 21 31.8 | 29 43.9 | 26 39.4 | 26 39.4 |
| 女性計 | 316 | 97 30.7 | 109 34.5 | 141 44.6 | 93 29.4 |
| 20代 | 19 | 6 31.6 | 5 26.3 | 11 57.9 | 4 21.1 |
| 30代 | 38 | 8 21.1 | 14 36.8 | 14 36.8 | 7 18.4 |
| 40代 | 67 | 17 25.4 | 25 37.3 | 28 41.8 | 25 37.3 |
| 50代 | 48 | 18 37.5 | 18 37.5 | 26 54.2 | 15 31.3 |
| 60代 | 69 | 20 29.0 | 20 29.0 | 34 49.3 | 18 26.1 |
| 70代以上 | 75 | 28 37.3 | 27 36.0 | 28 37.3 | 24 32.0 |
| 当日投票した | 320 | 114 35.6 | 124 38.8 | 151 47.2 | 117 36.6 |
| 期日前投票をした | 76 | 30 39.5 | 40 52.6 | 30 39.5 | 31 40.8 |
| 不在者投票をした | 5 | 2 40.0 | 3 60.0 | 3 60.0 | 5 100.0 |
| 白票を投票した | 1 | - | - | - | - |
| 投票しなかった | 182 | 50 27.5 | 62 34.1 | 63 34.6 | 47 25.8 |
| 忘れた・覚えていない | 10 | 3 30.0 | 5 50.0 | 3 30.0 | 2 20.0 |
| 無回答 | 11 | 3 27.3 | 3 27.3 | 4 36.4 | 1 9.1 |
| 農・林・漁業 | 2 | 1 50.0 | 1 50.0 | - | - |
| 商工・自営業 | 64 | 16 25.0 | 26 40.6 | 22 34.4 | 23 35.9 |
| 専門・管理的職業 | 47 | 17 36.2 | 26 55.3 | 23 48.9 | 21 44.7 |
| 事務・技術的職業 | 81 | 29 35.8 | 34 42.0 | 35 43.2 | 29 35.8 |
| 労務・技能的職業 | 41 | 9 22.0 | 17 41.5 | 15 36.6 | 11 26.8 |
| セールス・販売的職業 | 26 | 11 42.3 | 11 42.3 | 9 34.6 | 9 34.6 |
| サービスの職業 | 69 | 27 39.1 | 30 43.5 | 31 44.9 | 22 31.9 |
| 学生 | 7 | 4 57.1 | 1 14.3 | 4 57.1 | 3 42.9 |
| 専業主婦 | 135 | 44 32.6 | 47 34.8 | 64 47.4 | 42 31.1 |

『京都市民の政治意識調査』（平成27年4月）

〔クロス集計〕

問22 国の議会および地方の議会の働きについてはいろいろの考え方があります。次にあげた意見について、あなた自身の意見に比較的近いものはどれですか。国の議会と地方の議会のそれぞれについて、同意できるものを、すべてあげてください。〔イ. 地方の議会について〕（○印はいくつでも）

| | 合計 | 社会におけるさまざまな階層やグループ | われわれの代わりに政策を決定する | 公共の社会にとって何が重要を示 | 行政が行うことを監督する |
|------------------|-----|--------------------|------------------|-----------------|--------------|
| 総数 | 605 | 202 33.4 | 237 39.2 | 254 42.0 | 203 33.6 |
| 無職 | 111 | 39 35.1 | 34 30.6 | 45 40.5 | 38 34.2 |
| その他 | 22 | 5 22.7 | 10 45.5 | 6 27.3 | 5 22.7 |
| 無回答 | - | - | - | - | - |
| 小・高等小学校・新制中学校 | 61 | 16 26.2 | 17 27.9 | 17 27.9 | 13 21.3 |
| 旧制中学校・旧制女学校・新制高校 | 196 | 55 28.1 | 80 40.8 | 70 35.7 | 59 30.1 |
| 新高専・短大・専修学校 | 124 | 37 29.8 | 43 34.7 | 55 44.4 | 43 34.7 |
| 旧高専・旧制大学・新制大学 | 184 | 80 43.5 | 85 46.2 | 92 50.0 | 77 41.8 |
| 大学院 | 19 | 9 47.4 | 9 47.4 | 11 57.9 | 6 31.6 |
| 無回答 | 21 | 5 23.8 | 3 14.3 | 9 42.9 | 5 23.8 |
| 5年未満 | 2 | 1 50.0 | - | 1 50.0 | - |
| 5年～10年未満 | 16 | 9 56.3 | 8 50.0 | 7 43.8 | 4 25.0 |
| 10年～20年未満 | 33 | 11 33.3 | 12 36.4 | 17 51.5 | 14 42.4 |
| 20年～30年未満 | 86 | 34 39.5 | 36 41.9 | 42 48.8 | 25 29.1 |
| 30年～40年未満 | 79 | 22 27.8 | 27 34.2 | 37 46.8 | 30 38.0 |
| 40年～50年未満 | 118 | 45 38.1 | 53 44.9 | 43 36.4 | 38 32.2 |
| 50年～60年未満 | 101 | 30 29.7 | 40 39.6 | 41 40.6 | 37 36.6 |
| 60年以上 | 154 | 44 28.6 | 55 35.7 | 61 39.6 | 52 33.8 |
| 無回答 | 16 | 6 37.5 | 6 37.5 | 5 31.3 | 3 18.8 |
| ①維新の党 | 61 | 18 29.5 | 29 47.5 | 30 49.2 | 20 32.8 |
| ②公明党 | 26 | 12 46.2 | 13 50.0 | 14 53.8 | 9 34.6 |
| ③次世代の党 | 3 | 2 66.7 | 1 33.3 | - | - |
| ④社会民主党 | 1 | - | - | 1 100.0 | 1 100.0 |
| ⑤自由民主党 | 183 | 64 35.0 | 76 41.5 | 74 40.4 | 57 31.1 |
| ⑥新党改革 | - | - | - | - | - |
| ⑦生活の党と山本太郎となかまたち | - | - | - | - | - |
| ⑧太陽の党 | - | - | - | - | - |
| ⑨日本共産党 | 63 | 20 31.7 | 25 39.7 | 26 41.3 | 27 42.9 |
| ⑩日本を元気にする会 | - | - | - | - | - |
| ⑪民主党 | 52 | 20 38.5 | 22 42.3 | 21 40.4 | 25 48.1 |
| ⑫その他の政党 | 1 | - | - | 1 100.0 | - |

『京都市民の政治意識調査』（平成27年4月）

【クロス集計】

問22 国の議会および地方の議会の働きについてはいろいろの考え方があります。
 次にあげた意見について、あなた自身の意見に比較的近いものはどれですか。
 国の議会と地方の議会のそれぞれについて、同意できるものを、すべてあげてください。
 [イ. 地方の議会について]（○印はいくつでも）

| | 合計 | 社会にお けるさま ざまな階 層やグル | われわれ の代わり に政策を 決定する | 公共の社 会にとっ て何が重 要かを示 | 行政が行 うことを 監督する |
|------------------|-----|------------------------------|------------------------------|------------------------------|----------------------|
| 総数 | 605 | 202 33.4 | 237 39.2 | 254 42.0 | 203 33.6 |
| ⑬支持政党なし（好きな政党なし） | 116 | 33 28.4 | 40 34.5 | 41 35.3 | 36 31.0 |
| ⑭わからない | 54 | 17 31.5 | 16 29.6 | 25 46.3 | 16 29.6 |
| 無回答 | 45 | 16 35.6 | 15 33.3 | 21 46.7 | 12 26.7 |

『京都市民の政治意識調査』（平成27年4月）

【クロス集計】

問23 政府と国民の関係についていろいろな考え方がありま。次にあげた意見のうちで、あなた自身の意見に近いものはどれですか。同意できるものをすべてあげてください。（○印はいくつでも）

| | 合 計 | 政府は政 策など何 をすべき かを決め | 政府が正 しいこと をすると は信じる | 私たち国 民がどう 考えよう と、それ | 政府のや ることに ついて、 私たち国 |
|------------|-----|------------------------------|------------------------------|------------------------------|------------------------------|
| 総 数 | 605 | 70 11.6 | 330 54.5 | 233 38.5 | 180 29.8 |
| 男 性 計 | 289 | 39 13.5 | 153 52.9 | 109 37.7 | 92 31.8 |
| 20代 | 28 | 2 7.1 | 10 35.7 | 8 28.6 | 7 25.0 |
| 30代 | 17 | 3 17.6 | 7 41.2 | 4 23.5 | 5 29.4 |
| 40代 | 57 | 5 8.8 | 32 56.1 | 22 38.6 | 19 33.3 |
| 50代 | 52 | 11 21.2 | 25 48.1 | 17 32.7 | 16 30.8 |
| 60代 | 69 | 7 10.1 | 43 62.3 | 37 53.6 | 25 36.2 |
| 70代以上 | 66 | 11 16.7 | 36 54.5 | 21 31.8 | 20 30.3 |
| 女 性 計 | 316 | 31 9.8 | 177 56.0 | 124 39.2 | 88 27.8 |
| 20代 | 19 | 1 5.3 | 9 47.4 | 3 15.8 | 7 36.8 |
| 30代 | 38 | 3 7.9 | 21 55.3 | 14 36.8 | 9 23.7 |
| 40代 | 67 | 3 4.5 | 38 56.7 | 24 35.8 | 7 10.4 |
| 50代 | 48 | 4 8.3 | 28 58.3 | 22 45.8 | 11 22.9 |
| 60代 | 69 | 3 4.3 | 38 55.1 | 29 42.0 | 22 31.9 |
| 70代以上 | 75 | 17 22.7 | 43 57.3 | 32 42.7 | 32 42.7 |
| 当日投票した | 320 | 43 13.4 | 179 55.9 | 124 38.8 | 103 32.2 |
| 期日前投票をした | 76 | 8 10.5 | 44 57.9 | 30 39.5 | 32 42.1 |
| 不在者投票をした | 5 | - | 3 60.0 | 4 80.0 | 3 60.0 |
| 白票を投票した | 1 | - | 1 100.0 | 1 100.0 | - |
| 投票しなかった | 182 | 16 8.8 | 96 52.7 | 68 37.4 | 39 21.4 |
| 忘れた・覚えていない | 10 | 1 10.0 | 4 40.0 | 4 40.0 | 1 10.0 |
| 無回答 | 11 | 2 18.2 | 3 27.3 | 2 18.2 | 2 18.2 |
| 農・林・漁業 | 2 | - | - | - | 1 50.0 |
| 商工・自営業 | 64 | 11 17.2 | 35 54.7 | 31 48.4 | 20 31.3 |
| 専門・管理的職業 | 47 | 6 12.8 | 23 48.9 | 19 40.4 | 14 29.8 |
| 事務・技術的職業 | 81 | 11 13.6 | 49 60.5 | 22 27.2 | 25 30.9 |
| 労務・技能的職業 | 41 | 6 14.6 | 19 46.3 | 18 43.9 | 13 31.7 |
| セールス・販売的職業 | 26 | 1 3.8 | 15 57.7 | 10 38.5 | 8 30.8 |
| サービスの職業 | 69 | 6 8.7 | 40 58.0 | 24 34.8 | 17 24.6 |
| 学 生 | 7 | - | 4 57.1 | - | 1 14.3 |
| 専業主婦 | 135 | 16 11.9 | 73 54.1 | 58 43.0 | 38 28.1 |
| 無 職 | 111 | 13 11.7 | 60 54.1 | 43 38.7 | 35 31.5 |

『京都市民の政治意識調査』（平成27年4月）

【クロス集計】

問23 政府と国民の関係についていろいろな考え方があります。次にあげた意見のうちで、あなた自身の意見に近いものはどれですか。同意できるものをすべてあげてください。（○印はいくつでも）

| | 合 計 | 政府は政 策など何 をすべき かを決め | 政府が正 しいこと をすると は信じる | 私たち国 民がどう 考えよう と、それ | 政府のや ることに ついて、 私たち国 |
|------------------|-----|------------------------------|------------------------------|------------------------------|------------------------------|
| 総 数 | 605 | 70 11.6 | 330 54.5 | 233 38.5 | 180 29.8 |
| その他 | 22 | - | 12 54.5 | 8 36.4 | 8 36.4 |
| 無回答 | - | - | - | - | - |
| 小・高等小学校・新制中学校 | 61 | 7 11.5 | 36 59.0 | 28 45.9 | 19 31.1 |
| 旧制中学校・旧制女学校・新制高校 | 196 | 26 13.3 | 106 54.1 | 75 38.3 | 72 36.7 |
| 新高専・短大・専修学校 | 124 | 11 8.9 | 62 50.0 | 47 37.9 | 28 22.6 |
| 旧高専・旧制大学・新制大学 | 184 | 24 13.0 | 107 58.2 | 67 36.4 | 49 26.6 |
| 大学院 | 19 | 2 10.5 | 9 47.4 | 9 47.4 | 8 42.1 |
| 無回答 | 21 | - | 10 47.6 | 7 33.3 | 4 19.0 |
| 5年未満 | 2 | - | 1 50.0 | 1 50.0 | - |
| 5年～10年未満 | 16 | 3 18.8 | 6 37.5 | 3 18.8 | 6 37.5 |
| 10年～20年未満 | 33 | 4 12.1 | 17 51.5 | 10 30.3 | 5 15.2 |
| 20年～30年未満 | 86 | 8 9.3 | 45 52.3 | 28 32.6 | 25 29.1 |
| 30年～40年未満 | 79 | 4 5.1 | 46 58.2 | 34 43.0 | 24 30.4 |
| 40年～50年未満 | 118 | 15 12.7 | 63 53.4 | 43 36.4 | 31 26.3 |
| 50年～60年未満 | 101 | 16 15.8 | 54 53.5 | 41 40.6 | 32 31.7 |
| 60年以上 | 154 | 18 11.7 | 91 59.1 | 68 44.2 | 54 35.1 |
| 無回答 | 16 | 2 12.5 | 7 43.8 | 5 31.3 | 3 18.8 |
| ①維新の党 | 61 | 6 9.8 | 37 60.7 | 30 49.2 | 16 26.2 |
| ②公明党 | 26 | 7 26.9 | 11 42.3 | 10 38.5 | 10 38.5 |
| ③次世代の党 | 3 | - | 1 33.3 | - | 1 33.3 |
| ④社会民主党 | 1 | 1 100.0 | 1 100.0 | 1 100.0 | 1 100.0 |
| ⑤自由民主党 | 183 | 38 20.8 | 74 40.4 | 53 29.0 | 70 38.3 |
| ⑥新党改革 | - | - | - | - | - |
| ⑦生活の党と山本太郎となかまたち | - | - | - | - | - |
| ⑧太陽の党 | - | - | - | - | - |
| ⑨日本共産党 | 63 | 2 3.2 | 48 76.2 | 26 41.3 | 19 30.2 |
| ⑩日本を元気にする会 | - | - | - | - | - |
| ⑪民主党 | 52 | 3 5.8 | 41 78.8 | 25 48.1 | 12 23.1 |
| ⑫その他の政党 | 1 | - | 1 100.0 | 1 100.0 | 1 100.0 |
| ⑬支持政党なし（好きな政党なし） | 116 | 5 4.3 | 70 60.3 | 54 46.6 | 30 25.9 |
| ⑭わからない | 54 | - | 27 50.0 | 20 37.0 | 10 18.5 |

『京都市民の政治意識調査』（平成27年4月）

【クロス集計】

問23 政府と国民の関係についていろいろな考え方がありません。次にあげた意見のうちで、あなた自身の意見に近いものはどれですか。同意できるものをすべてあげてください。（○印はいくつでも）

| | 合計 | 政府は政策など何をすべきかを決め | 政府が正しいことをすると信じる | 私たち国民がどう考えようと、それ | 政府のやることについて、私たち国 |
|-----|-----|------------------|-----------------|------------------|------------------|
| 総数 | 605 | 70 11.6 | 330 54.5 | 233 38.5 | 180 29.8 |
| 無回答 | 45 | 8 17.8 | 19 42.2 | 13 28.9 | 10 22.2 |

〔クロス集計〕

問24 あなたの政治への信頼と行政への信頼について、あなたの思いに比較的近いものはどれですか。（○印はア～カについて、それぞれ1つずつ）
〔ア. 市町村の政治〕

| | 合計 | 非常に信頼できる | 信頼できる | どちらともいえない | 信頼できない | まったく信頼できない | わからない | 無回答 |
|------------|-----|-----------|------------|-------------|------------|------------|------------|-----------|
| 総数 | 605 | 2 0.3 | 92 15.2 | 338 55.9 | 66 10.9 | 19 3.1 | 73 12.1 | 15 2.5 |
| 男性計 | 289 | 2 0.7 | 50 17.3 | 166 57.4 | 35 12.1 | 11 3.8 | 19 6.6 | 6 2.1 |
| 20代 | 28 | - | 3 10.7 | 17 60.7 | 2 7.1 | 2 7.1 | 4 14.3 | - |
| 30代 | 17 | - | 2 11.8 | 13 76.5 | 1 5.9 | - | - | 1 5.9 |
| 40代 | 57 | - | 11 19.3 | 26 45.6 | 8 14.0 | 4 7.0 | 8 14.0 | - |
| 50代 | 52 | 1 1.9 | 9 17.3 | 36 69.2 | 4 7.7 | 1 1.9 | 1 1.9 | - |
| 60代 | 69 | 1 1.4 | 11 15.9 | 37 53.6 | 13 18.8 | 3 4.3 | 2 2.9 | 2 2.9 |
| 70代以上 | 66 | - | 14 21.2 | 37 56.1 | 7 10.6 | 1 1.5 | 4 6.1 | 3 4.5 |
| 女性計 | 316 | - | 42 13.3 | 172 54.4 | 31 9.8 | 8 2.5 | 54 17.1 | 9 2.8 |
| 20代 | 19 | - | 5 26.3 | 10 52.6 | 1 5.3 | - | 3 15.8 | - |
| 30代 | 38 | - | 5 13.2 | 21 55.3 | 4 10.5 | 1 2.6 | 7 18.4 | - |
| 40代 | 67 | - | 5 7.5 | 35 52.2 | 10 14.9 | 3 4.5 | 11 16.4 | 3 4.5 |
| 50代 | 48 | - | 6 12.5 | 33 68.8 | 3 6.3 | 2 4.2 | 4 8.3 | - |
| 60代 | 69 | - | 11 15.9 | 39 56.5 | 5 7.2 | 2 2.9 | 10 14.5 | 2 2.9 |
| 70代以上 | 75 | - | 10 13.3 | 34 45.3 | 8 10.7 | - | 19 25.3 | 4 5.3 |
| 当日投票した | 320 | 1 0.3 | 55 17.2 | 185 57.8 | 35 10.9 | 6 1.9 | 30 9.4 | 8 2.5 |
| 期日前投票をした | 76 | 1 1.3 | 11 14.5 | 49 64.5 | 5 6.6 | 2 2.6 | 8 10.5 | - |
| 不在者投票をした | 5 | - | 1 20.0 | 3 60.0 | 1 20.0 | - | - | - |
| 白票を投票した | 1 | - | - | - | 1 100.0 | - | - | - |
| 投票しなかった | 182 | - | 23 12.6 | 95 52.2 | 23 12.6 | 11 6.0 | 26 14.3 | 4 2.2 |
| 忘れた・覚えていない | 10 | - | - | 4 40.0 | - | - | 6 60.0 | - |
| 無回答 | 11 | - | 2 18.2 | 2 18.2 | 1 9.1 | - | 3 27.3 | 3 27.3 |
| 農・林・漁業 | 2 | 1 50.0 | - | 1 50.0 | - | - | - | - |
| 商工・自営業 | 64 | - | 12 18.8 | 32 50.0 | 12 18.8 | 2 3.1 | 4 6.3 | 2 3.1 |
| 専門・管理的職業 | 47 | - | 11 23.4 | 27 57.4 | 6 12.8 | 2 4.3 | 1 2.1 | - |
| 事務・技術的職業 | 81 | - | 9 11.1 | 47 58.0 | 12 14.8 | 3 3.7 | 8 9.9 | 2 2.5 |
| 労務・技能的職業 | 41 | - | 11 26.8 | 17 41.5 | 4 9.8 | 2 4.9 | 7 17.1 | - |
| セールス・販売的職業 | 26 | - | 3 11.5 | 16 61.5 | 2 7.7 | 1 3.8 | 4 15.4 | - |
| サービスの職業 | 69 | 1 1.4 | 10 14.5 | 44 63.8 | 6 8.7 | - | 6 8.7 | 2 2.9 |
| 学生 | 7 | - | 2 28.6 | 3 42.9 | - | 1 14.3 | 1 14.3 | - |
| 専業主婦 | 135 | - | 15 11.1 | 79 58.5 | 7 5.2 | 4 3.0 | 24 17.8 | 6 4.4 |
| 無職 | 111 | - | 19 17.1 | 60 54.1 | 15 13.5 | 2 1.8 | 13 11.7 | 2 1.8 |

『京都市民の政治意識調査』（平成27年4月）

【クロス集計】

問24 あなたの政治への信頼と行政への信頼について、あなたの思いに比較的近いものはどれですか。（○印はア～カについて、それぞれ1つずつ）
[ア. 市町村の政治]

| | 合計 | 非常に信頼できる | 信頼できる | どちらともいえない | 信頼できない | まったく信頼できない | わからない | 無回答 |
|------------------|-----|----------|------------|-------------|------------|------------|------------|-----------|
| 総数 | 605 | 2 0.3 | 92 15.2 | 338 55.9 | 66 10.9 | 19 3.1 | 73 12.1 | 15 2.5 |
| その他 | 22 | - | - | 12 54.5 | 2 9.1 | 2 9.1 | 5 22.7 | 1 4.5 |
| 無回答 | - | - | - | - | - | - | - | - |
| 小・高等小学校・新制中学校 | 61 | 1 1.6 | 5 8.2 | 29 47.5 | 10 16.4 | 1 1.6 | 12 19.7 | 3 4.9 |
| 旧制中学校・旧制女学校・新制高校 | 196 | - | 32 16.3 | 98 50.0 | 23 11.7 | 9 4.6 | 29 14.8 | 5 2.6 |
| 新高専・短大・専修学校 | 124 | - | 17 13.7 | 73 58.9 | 12 9.7 | 4 3.2 | 14 11.3 | 4 3.2 |
| 旧高専・旧制大学・新制大学 | 184 | 1 0.5 | 34 18.5 | 114 62.0 | 18 9.8 | 2 1.1 | 13 7.1 | 2 1.1 |
| 大学院 | 19 | - | 3 15.8 | 12 63.2 | 1 5.3 | 1 5.3 | 2 10.5 | - |
| 無回答 | 21 | - | 1 4.8 | 12 57.1 | 2 9.5 | 2 9.5 | 3 14.3 | 1 4.8 |
| 5年未満 | 2 | - | - | 1 50.0 | - | - | 1 50.0 | - |
| 5年～10年未満 | 16 | - | 5 31.3 | 8 50.0 | 1 6.3 | 1 6.3 | - | 1 6.3 |
| 10年～20年未満 | 33 | - | 6 18.2 | 19 57.6 | 5 15.2 | - | 3 9.1 | - |
| 20年～30年未満 | 86 | - | 14 16.3 | 49 57.0 | 7 8.1 | 3 3.5 | 13 15.1 | - |
| 30年～40年未満 | 79 | - | 8 10.1 | 51 64.6 | 7 8.9 | 3 3.8 | 9 11.4 | 1 1.3 |
| 40年～50年未満 | 118 | 1 0.8 | 19 16.1 | 56 47.5 | 17 14.4 | 7 5.9 | 14 11.9 | 4 3.4 |
| 50年～60年未満 | 101 | 1 1.0 | 13 12.9 | 64 63.4 | 11 10.9 | 2 2.0 | 9 8.9 | 1 1.0 |
| 60年以上 | 154 | - | 24 15.6 | 83 53.9 | 15 9.7 | 3 1.9 | 23 14.9 | 6 3.9 |
| 無回答 | 16 | - | 3 18.8 | 7 43.8 | 3 18.8 | - | 1 6.3 | 2 12.5 |
| ①維新の党 | 61 | 1 1.6 | 10 16.4 | 31 50.8 | 10 16.4 | 1 1.6 | 8 13.1 | - |
| ②公明党 | 26 | - | 7 26.9 | 14 53.8 | 1 3.8 | - | 4 15.4 | - |
| ③次世代の党 | 3 | - | 1 33.3 | 2 66.7 | - | - | - | - |
| ④社会民主党 | 1 | - | - | - | 1 100.0 | - | - | - |
| ⑤自由民主党 | 183 | - | 38 20.8 | 108 59.0 | 9 4.9 | 4 2.2 | 17 9.3 | 7 3.8 |
| ⑥新党改革 | - | - | - | - | - | - | - | - |
| ⑦生活の党と山本太郎となかまたち | - | - | - | - | - | - | - | - |
| ⑧太陽の党 | - | - | - | - | - | - | - | - |
| ⑨日本共産党 | 63 | 1 1.6 | 8 12.7 | 32 50.8 | 12 19.0 | 4 6.3 | 4 6.3 | 2 3.2 |
| ⑩日本を元気にする会 | - | - | - | - | - | - | - | - |
| ⑪民主党 | 52 | - | 9 17.3 | 29 55.8 | 7 13.5 | 1 1.9 | 5 9.6 | 1 1.9 |
| ⑫その他の政党 | 1 | - | - | - | 1 100.0 | - | - | - |
| ⑬支持政党なし（好きな政党なし） | 116 | - | 8 6.9 | 73 62.9 | 13 11.2 | 6 5.2 | 13 11.2 | 3 2.6 |
| ⑭わからない | 54 | - | 4 7.4 | 24 44.4 | 9 16.7 | 2 3.7 | 15 27.8 | - |

『京都市民の政治意識調査』（平成27年4月）

【クロス集計】

問24 あなたの政治への信頼と行政への信頼について、あなたの思いに比較的近いものはどれですか。（○印はア～カについて、それぞれ1ずつ）
 【ア. 市町村の政治】

| | 合計 | 非常に信頼できる | 信頼できる | どちらともいえない | 信頼できない | まったく信頼できない | わからない | 無回答 |
|-----|-----|----------|------------|-------------|------------|------------|------------|-----------|
| 総数 | 605 | 2 0.3 | 92 15.2 | 338 55.9 | 66 10.9 | 19 3.1 | 73 12.1 | 15 2.5 |
| 無回答 | 45 | - | 7 15.6 | 25 55.6 | 3 6.7 | 1 2.2 | 7 15.6 | 2 4.4 |

【クロス集計】

問24 あなたの政治への信頼と行政への信頼について、あなたの思いに比較的近いものはどれですか。（○印はア～カについて、それぞれ1つずつ）
[イ. 市町村の行政]

| | 合計 | 非常に信頼できる | 信頼できる | どちらともいえない | 信頼できない | まったく信頼できない | わからない | 無回答 |
|------------|-----|-----------|-------------|-------------|------------|------------|------------|-----------|
| 総数 | 605 | 4 0.7 | 110 18.2 | 324 53.6 | 58 9.6 | 20 3.3 | 72 11.9 | 17 2.8 |
| 男性計 | 289 | 4 1.4 | 58 20.1 | 161 55.7 | 27 9.3 | 13 4.5 | 20 6.9 | 6 2.1 |
| 20代 | 28 | - | 5 17.9 | 15 53.6 | 2 7.1 | 2 7.1 | 4 14.3 | - |
| 30代 | 17 | - | 3 17.6 | 11 64.7 | 2 11.8 | - | - | 1 5.9 |
| 40代 | 57 | - | 14 24.6 | 27 47.4 | 3 5.3 | 5 8.8 | 8 14.0 | - |
| 50代 | 52 | 1 1.9 | 12 23.1 | 34 65.4 | 3 5.8 | 1 1.9 | 1 1.9 | - |
| 60代 | 69 | 2 2.9 | 10 14.5 | 40 58.0 | 10 14.5 | 4 5.8 | 1 1.4 | 2 2.9 |
| 70代以上 | 66 | 1 1.5 | 14 21.2 | 34 51.5 | 7 10.6 | 1 1.5 | 6 9.1 | 3 4.5 |
| 女性計 | 316 | - | 52 16.5 | 163 51.6 | 31 9.8 | 7 2.2 | 52 16.5 | 11 3.5 |
| 20代 | 19 | - | 5 26.3 | 10 52.6 | 1 5.3 | - | 3 15.8 | - |
| 30代 | 38 | - | 5 13.2 | 21 55.3 | 4 10.5 | 1 2.6 | 7 18.4 | - |
| 40代 | 67 | - | 5 7.5 | 35 52.2 | 10 14.9 | 3 4.5 | 11 16.4 | 3 4.5 |
| 50代 | 48 | - | 8 16.7 | 33 68.8 | 2 4.2 | 2 4.2 | 3 6.3 | - |
| 60代 | 69 | - | 16 23.2 | 33 47.8 | 6 8.7 | 1 1.4 | 9 13.0 | 4 5.8 |
| 70代以上 | 75 | - | 13 17.3 | 31 41.3 | 8 10.7 | - | 19 25.3 | 4 5.3 |
| 当日投票した | 320 | 3 0.9 | 61 19.1 | 179 55.9 | 29 9.1 | 7 2.2 | 31 9.7 | 10 3.1 |
| 期日前投票をした | 76 | 1 1.3 | 16 21.1 | 46 60.5 | 5 6.6 | 1 1.3 | 7 9.2 | - |
| 不在者投票をした | 5 | - | 1 20.0 | 3 60.0 | 1 20.0 | - | - | - |
| 白票を投票した | 1 | - | - | 1 100.0 | - | - | - | - |
| 投票しなかった | 182 | - | 30 16.5 | 89 48.9 | 23 12.6 | 11 6.0 | 25 13.7 | 4 2.2 |
| 忘れて・覚えていない | 10 | - | - | 4 40.0 | - | - | 6 60.0 | - |
| 無回答 | 11 | - | 2 18.2 | 2 18.2 | - | 1 9.1 | 3 27.3 | 3 27.3 |
| 農・林・漁業 | 2 | 1 50.0 | - | 1 50.0 | - | - | - | - |
| 商工・自営業 | 64 | - | 13 20.3 | 35 54.7 | 9 14.1 | 2 3.1 | 3 4.7 | 2 3.1 |
| 専門・管理的職業 | 47 | - | 12 25.5 | 26 55.3 | 5 10.6 | 3 6.4 | 1 2.1 | - |
| 事務・技術的職業 | 81 | 1 1.2 | 13 16.0 | 47 58.0 | 8 9.9 | 3 3.7 | 7 8.6 | 2 2.5 |
| 労務・技能的職業 | 41 | - | 11 26.8 | 17 41.5 | 4 9.8 | 2 4.9 | 7 17.1 | - |
| セールス・販売的職業 | 26 | - | 4 15.4 | 14 53.8 | 2 7.7 | 1 3.8 | 5 19.2 | - |
| サービスの職業 | 69 | 2 2.9 | 10 14.5 | 41 59.4 | 8 11.6 | - | 6 8.7 | 2 2.9 |
| 学生 | 7 | - | 2 28.6 | 3 42.9 | - | 1 14.3 | 1 14.3 | - |
| 専業主婦 | 135 | - | 20 14.8 | 75 55.6 | 6 4.4 | 3 2.2 | 24 17.8 | 7 5.2 |
| 無職 | 111 | - | 24 21.6 | 55 49.5 | 14 12.6 | 3 2.7 | 13 11.7 | 2 1.8 |

『京都市民の政治意識調査』（平成27年4月）

【クロス集計】

問24 あなたの政治への信頼と行政への信頼について、あなたの思いに比較的近いものはどれですか。（○印はア～カについて、それぞれ1つずつ）
[イ. 市町村の行政]

| | 合計 | 非常に信頼できる | 信頼できる | どちらともいえない | 信頼できない | まったく信頼できない | わからない | 無回答 |
|------------------|-----|-----------|-------------|-------------|------------|------------|------------|-----------|
| 総数 | 605 | 4 0.7 | 110 18.2 | 324 53.6 | 58 9.6 | 20 3.3 | 72 11.9 | 17 2.8 |
| その他 | 22 | - | 1 4.5 | 10 45.5 | 2 9.1 | 2 9.1 | 5 22.7 | 2 9.1 |
| 無回答 | - | - | - | - | - | - | - | - |
| 小・高等小学校・新制中学校 | 61 | 1 1.6 | 3 4.9 | 29 47.5 | 11 18.0 | 1 1.6 | 12 19.7 | 4 6.6 |
| 旧制中学校・旧制女学校・新制高校 | 196 | 1 0.5 | 40 20.4 | 93 47.4 | 18 9.2 | 10 5.1 | 28 14.3 | 6 3.1 |
| 新高専・短大・専修学校 | 124 | - | 21 16.9 | 72 58.1 | 11 8.9 | 3 2.4 | 13 10.5 | 4 3.2 |
| 旧高専・旧制大学・新制大学 | 184 | 2 1.1 | 41 22.3 | 107 58.2 | 16 8.7 | 2 1.1 | 14 7.6 | 2 1.1 |
| 大学院 | 19 | - | 4 21.1 | 11 57.9 | - | 2 10.5 | 2 10.5 | - |
| 無回答 | 21 | - | 1 4.8 | 12 57.1 | 2 9.5 | 2 9.5 | 3 14.3 | 1 4.8 |
| 5年未満 | 2 | - | - | 1 50.0 | - | - | 1 50.0 | - |
| 5年～10年未満 | 16 | - | 4 25.0 | 9 56.3 | 1 6.3 | 1 6.3 | - | 1 6.3 |
| 10年～20年未満 | 33 | - | 7 21.2 | 20 60.6 | 3 9.1 | - | 3 9.1 | - |
| 20年～30年未満 | 86 | - | 17 19.8 | 47 54.7 | 7 8.1 | 3 3.5 | 12 14.0 | - |
| 30年～40年未満 | 79 | 1 1.3 | 13 16.5 | 43 54.4 | 8 10.1 | 4 5.1 | 9 11.4 | 1 1.3 |
| 40年～50年未満 | 118 | 1 0.8 | 21 17.8 | 58 49.2 | 14 11.9 | 6 5.1 | 14 11.9 | 4 3.4 |
| 50年～60年未満 | 101 | 1 1.0 | 15 14.9 | 64 63.4 | 8 7.9 | 2 2.0 | 10 9.9 | 1 1.0 |
| 60年以上 | 154 | 1 0.6 | 29 18.8 | 75 48.7 | 15 9.7 | 4 2.6 | 22 14.3 | 8 5.2 |
| 無回答 | 16 | - | 4 25.0 | 7 43.8 | 2 12.5 | - | 1 6.3 | 2 12.5 |
| ①維新の党 | 61 | 1 1.6 | 12 19.7 | 34 55.7 | 5 8.2 | 2 3.3 | 7 11.5 | - |
| ②公明党 | 26 | - | 9 34.6 | 12 46.2 | 1 3.8 | - | 4 15.4 | - |
| ③次世代の党 | 3 | 1 33.3 | 1 33.3 | 1 33.3 | - | - | - | - |
| ④社会民主党 | 1 | - | - | - | 1 100.0 | - | - | - |
| ⑤自由民主党 | 183 | 1 0.5 | 45 24.6 | 98 53.6 | 10 5.5 | 4 2.2 | 17 9.3 | 8 4.4 |
| ⑥新党改革 | - | - | - | - | - | - | - | - |
| ⑦生活の党と山本太郎となかまたち | - | - | - | - | - | - | - | - |
| ⑧太陽の党 | - | - | - | - | - | - | - | - |
| ⑨日本共産党 | 63 | 1 1.6 | 10 15.9 | 32 50.8 | 12 19.0 | 3 4.8 | 3 4.8 | 2 3.2 |
| ⑩日本を元気にする会 | - | - | - | - | - | - | - | - |
| ⑪民主党 | 52 | - | 11 21.2 | 28 53.8 | 5 9.6 | 2 3.8 | 5 9.6 | 1 1.9 |
| ⑫その他の政党 | 1 | - | - | - | 1 100.0 | - | - | - |
| ⑬支持政党なし（好きな政党なし） | 116 | - | 10 8.6 | 68 58.6 | 14 12.1 | 6 5.2 | 15 12.9 | 3 2.6 |
| ⑭わからない | 54 | - | 5 9.3 | 27 50.0 | 5 9.3 | 2 3.7 | 14 25.9 | 1 1.9 |

『京都市民の政治意識調査』（平成27年4月）

【クロス集計】

問24 あなたの政治への信頼と行政への信頼について、あなたの思いに比較的近いものはどれですか。（○印はア～カについて、それぞれ1つずつ）
 [イ. 市町村の行政]

| | 合計 | 非常に信頼できる | 信頼できる | どちらともいえない | 信頼できない | まったく信頼できない | わからない | 無回答 |
|-----|-----|----------|-------------|-------------|-----------|------------|------------|-----------|
| 総数 | 605 | 4 0.7 | 110 18.2 | 324 53.6 | 58 9.6 | 20 3.3 | 72 11.9 | 17 2.8 |
| 無回答 | 45 | - | 7 15.6 | 24 53.3 | 4 8.9 | 1 2.2 | 7 15.6 | 2 4.4 |

『京都市民の政治意識調査』（平成27年4月）

【クロス集計】

問24 あなたの政治への信頼と行政への信頼について、あなたの思いに比較的近いものはどれですか。（○印はア～カについて、それぞれ1つずつ）
[ウ、都道府県の政治]

| | 合計 | 非常に信頼できる | 信頼できる | どちらともいえない | 信頼できない | まったく信頼できない | わからない | 無回答 |
|------------|-----|-----------|------------|-------------|------------|------------|------------|-----------|
| 総数 | 605 | 2 0.3 | 73 12.1 | 356 58.8 | 61 10.1 | 19 3.1 | 80 13.2 | 14 2.3 |
| 男性計 | 289 | 2 0.7 | 39 13.5 | 178 61.6 | 33 11.4 | 10 3.5 | 22 7.6 | 5 1.7 |
| 20代 | 28 | - | 1 3.6 | 20 71.4 | 1 3.6 | 2 7.1 | 4 14.3 | - |
| 30代 | 17 | - | 3 17.6 | 12 70.6 | 1 5.9 | - | - | 1 5.9 |
| 40代 | 57 | - | 10 17.5 | 29 50.9 | 9 15.8 | 4 7.0 | 5 8.8 | - |
| 50代 | 52 | 1 1.9 | 7 13.5 | 37 71.2 | 4 7.7 | 1 1.9 | 2 3.8 | - |
| 60代 | 69 | 1 1.4 | 7 10.1 | 41 59.4 | 11 15.9 | 2 2.9 | 5 7.2 | 2 2.9 |
| 70代以上 | 66 | - | 11 16.7 | 39 59.1 | 7 10.6 | 1 1.5 | 6 9.1 | 2 3.0 |
| 女性計 | 316 | - | 34 10.8 | 178 56.3 | 28 8.9 | 9 2.8 | 58 18.4 | 9 2.8 |
| 20代 | 19 | - | 4 21.1 | 11 57.9 | - | 1 5.3 | 3 15.8 | - |
| 30代 | 38 | - | 4 10.5 | 22 57.9 | 4 10.5 | 1 2.6 | 7 18.4 | - |
| 40代 | 67 | - | 7 10.4 | 33 49.3 | 9 13.4 | 3 4.5 | 12 17.9 | 3 4.5 |
| 50代 | 48 | - | 5 10.4 | 34 70.8 | 3 6.3 | 1 2.1 | 5 10.4 | - |
| 60代 | 69 | - | 8 11.6 | 40 58.0 | 5 7.2 | 3 4.3 | 10 14.5 | 3 4.3 |
| 70代以上 | 75 | - | 6 8.0 | 38 50.7 | 7 9.3 | - | 21 28.0 | 3 4.0 |
| 当日投票した | 320 | 1 0.3 | 44 13.8 | 197 61.6 | 31 9.7 | 8 2.5 | 32 10.0 | 7 2.2 |
| 期日前投票をした | 76 | 1 1.3 | 6 7.9 | 53 69.7 | 5 6.6 | 2 2.6 | 9 11.8 | - |
| 不在者投票をした | 5 | - | - | 3 60.0 | 1 20.0 | - | 1 20.0 | - |
| 白票を投票した | 1 | - | - | - | 1 100.0 | - | - | - |
| 投票しなかった | 182 | - | 22 12.1 | 95 52.2 | 22 12.1 | 9 4.9 | 30 16.5 | 4 2.2 |
| 忘れた・覚えていない | 10 | - | - | 5 50.0 | - | - | 5 50.0 | - |
| 無回答 | 11 | - | 1 9.1 | 3 27.3 | 1 9.1 | - | 3 27.3 | 3 27.3 |
| 農・林・漁業 | 2 | 1 50.0 | - | 1 50.0 | - | - | - | - |
| 商工・自営業 | 64 | - | 9 14.1 | 34 53.1 | 12 18.8 | 2 3.1 | 5 7.8 | 2 3.1 |
| 専門・管理的職業 | 47 | - | 8 17.0 | 31 66.0 | 7 14.9 | - | 1 2.1 | - |
| 事務・技術的職業 | 81 | - | 10 12.3 | 46 56.8 | 10 12.3 | 4 4.9 | 9 11.1 | 2 2.5 |
| 労務・技能的職業 | 41 | - | 9 22.0 | 19 46.3 | 4 9.8 | 2 4.9 | 7 17.1 | - |
| セールス・販売的職業 | 26 | - | 2 7.7 | 17 65.4 | 2 7.7 | 1 3.8 | 4 15.4 | - |
| サービスの職業 | 69 | 1 1.4 | 7 10.1 | 46 66.7 | 6 8.7 | - | 7 10.1 | 2 2.9 |
| 学生 | 7 | - | 1 14.3 | 4 57.1 | - | 1 14.3 | 1 14.3 | - |
| 専業主婦 | 135 | - | 12 8.9 | 84 62.2 | 4 3.0 | 6 4.4 | 24 17.8 | 5 3.7 |
| 無職 | 111 | - | 15 13.5 | 62 55.9 | 14 12.6 | 1 0.9 | 18 16.2 | 1 0.9 |

『京都市民の政治意識調査』（平成27年4月）

【クロス集計】

問24 あなたの政治への信頼と行政への信頼について、あなたの思いに比較的近いものはどれですか。（○印はア～カについて、それぞれ1つずつ）
[ウ. 都道府県政治]

| | 合計 | 非常に信頼できる | 信頼できる | どちらともいえない | 信頼できない | まったく信頼できない | わからない | 無回答 |
|------------------|-----|----------|------------|-------------|------------|------------|------------|-----------|
| 総数 | 605 | 2 0.3 | 73 12.1 | 356 58.8 | 61 10.1 | 19 3.1 | 80 13.2 | 14 2.3 |
| その他 | 22 | - | - | 12 54.5 | 2 9.1 | 2 9.1 | 4 18.2 | 2 9.1 |
| 無回答 | - | - | - | - | - | - | - | - |
| 小・高等小学校・新制中学校 | 61 | 1 1.6 | 3 4.9 | 27 44.3 | 10 16.4 | 2 3.3 | 15 24.6 | 3 4.9 |
| 旧制中学校・旧制女学校・新制高校 | 196 | - | 22 11.2 | 109 55.6 | 20 10.2 | 9 4.6 | 31 15.8 | 5 2.6 |
| 新高専・短大・専修学校 | 124 | - | 17 13.7 | 74 59.7 | 10 8.1 | 4 3.2 | 15 12.1 | 4 3.2 |
| 旧高専・旧制大学・新制大学 | 184 | 1 0.5 | 28 15.2 | 122 66.3 | 16 8.7 | 2 1.1 | 14 7.6 | 1 0.5 |
| 大学院 | 19 | - | 2 10.5 | 12 63.2 | 3 15.8 | - | 2 10.5 | - |
| 無回答 | 21 | - | 1 4.8 | 12 57.1 | 2 9.5 | 2 9.5 | 3 14.3 | 1 4.8 |
| 5年未満 | 2 | - | - | 1 50.0 | - | - | 1 50.0 | - |
| 5年～10年未満 | 16 | - | 3 18.8 | 9 56.3 | 3 18.8 | - | - | 1 6.3 |
| 10年～20年未満 | 33 | - | 4 12.1 | 22 66.7 | 4 12.1 | - | 3 9.1 | - |
| 20年～30年未満 | 86 | - | 11 12.8 | 51 59.3 | 6 7.0 | 4 4.7 | 14 16.3 | - |
| 30年～40年未満 | 79 | - | 8 10.1 | 50 63.3 | 6 7.6 | 4 5.1 | 10 12.7 | 1 1.3 |
| 40年～50年未満 | 118 | 1 0.8 | 19 16.1 | 58 49.2 | 17 14.4 | 7 5.9 | 13 11.0 | 3 2.5 |
| 50年～60年未満 | 101 | 1 1.0 | 11 10.9 | 70 69.3 | 8 7.9 | 1 1.0 | 9 8.9 | 1 1.0 |
| 60年以上 | 154 | - | 13 8.4 | 90 58.4 | 14 9.1 | 3 1.9 | 28 18.2 | 6 3.9 |
| 無回答 | 16 | - | 4 25.0 | 5 31.3 | 3 18.8 | - | 2 12.5 | 2 12.5 |
| ①維新の党 | 61 | 1 1.6 | 5 8.2 | 38 62.3 | 10 16.4 | - | 7 11.5 | - |
| ②公明党 | 26 | - | 3 11.5 | 17 65.4 | 2 7.7 | - | 4 15.4 | - |
| ③次世代の党 | 3 | - | 2 66.7 | 1 33.3 | - | - | - | - |
| ④社会民主党 | 1 | - | - | - | 1 100.0 | - | - | - |
| ⑤自由民主党 | 183 | - | 30 16.4 | 112 61.2 | 7 3.8 | 4 2.2 | 23 12.6 | 7 3.8 |
| ⑥新党改革 | - | - | - | - | - | - | - | - |
| ⑦生活の党と山本太郎となかまたち | - | - | - | - | - | - | - | - |
| ⑧太陽の党 | - | - | - | - | - | - | - | - |
| ⑨日本共産党 | 63 | 1 1.6 | 6 9.5 | 33 52.4 | 11 17.5 | 4 6.3 | 7 11.1 | 1 1.6 |
| ⑩日本を元気にする会 | - | - | - | - | - | - | - | - |
| ⑪民主党 | 52 | - | 8 15.4 | 30 57.7 | 7 13.5 | 1 1.9 | 5 9.6 | 1 1.9 |
| ⑫その他の政党 | 1 | - | - | - | - | 1 100.0 | - | - |
| ⑬支持政党なし（好きな政党なし） | 116 | - | 7 6.0 | 74 63.8 | 13 11.2 | 6 5.2 | 13 11.2 | 3 2.6 |
| ⑭わからない | 54 | - | 6 11.1 | 25 46.3 | 6 11.1 | 2 3.7 | 15 27.8 | - |

『京都市民の政治意識調査』（平成27年4月）

【クロス集計】

問24 あなたの政治への信頼と行政への信頼について、あなたの思いに比較的近いものはどれですか。（○印はア～カについて、それぞれ1つずつ）
[ウ. 都道府県の政治]

| | 合計 | 非常に信頼できる | 信頼できる | どちらともいえない | 信頼できない | まったく信頼できない | わからない | 無回答 |
|-----|-----|----------|------------|-------------|------------|------------|------------|-----------|
| 総数 | 605 | 2 0.3 | 73 12.1 | 356 58.8 | 61 10.1 | 19 3.1 | 80 13.2 | 14 2.3 |
| 無回答 | 45 | - | 6 13.3 | 26 57.8 | 4 8.9 | 1 2.2 | 6 13.3 | 2 4.4 |

【クロス集計】

問24 あなたの政治への信頼と行政への信頼について、あなたの思いに比較的近いものはどれですか。（○印はア～カについて、それぞれ1つずつ）
[エ. 都道府県の行政]

| | 合計 | 非常に信頼できる | 信頼できる | どちらともいえない | 信頼できない | まったく信頼できない | わからない | 無回答 |
|------------|-----|-----------|------------|-------------|------------|------------|------------|-----------|
| 総数 | 605 | 2 0.3 | 78 12.9 | 347 57.4 | 59 9.8 | 18 3.0 | 80 13.2 | 21 3.5 |
| 男性計 | 289 | 2 0.7 | 44 15.2 | 172 59.5 | 28 9.7 | 10 3.5 | 24 8.3 | 9 3.1 |
| 20代 | 28 | - | 3 10.7 | 17 60.7 | 1 3.6 | 2 7.1 | 5 17.9 | - |
| 30代 | 17 | - | 3 17.6 | 12 70.6 | 1 5.9 | - | - | 1 5.9 |
| 40代 | 57 | - | 11 19.3 | 31 54.4 | 6 10.5 | 4 7.0 | 5 8.8 | - |
| 50代 | 52 | 1 1.9 | 9 17.3 | 37 71.2 | 2 3.8 | 1 1.9 | 2 3.8 | - |
| 60代 | 69 | 1 1.4 | 7 10.1 | 38 55.1 | 12 17.4 | 2 2.9 | 6 8.7 | 3 4.3 |
| 70代以上 | 66 | - | 11 16.7 | 37 56.1 | 6 9.1 | 1 1.5 | 6 9.1 | 5 7.6 |
| 女性計 | 316 | - | 34 10.8 | 175 55.4 | 31 9.8 | 8 2.5 | 56 17.7 | 12 3.8 |
| 20代 | 19 | - | 3 15.8 | 12 63.2 | - | 1 5.3 | 3 15.8 | - |
| 30代 | 38 | - | 4 10.5 | 21 55.3 | 5 13.2 | 1 2.6 | 7 18.4 | - |
| 40代 | 67 | - | 7 10.4 | 33 49.3 | 10 14.9 | 3 4.5 | 11 16.4 | 3 4.5 |
| 50代 | 48 | - | 6 12.5 | 34 70.8 | 3 6.3 | - | 5 10.4 | - |
| 60代 | 69 | - | 8 11.6 | 40 58.0 | 5 7.2 | 3 4.3 | 9 13.0 | 4 5.8 |
| 70代以上 | 75 | - | 6 8.0 | 35 46.7 | 8 10.7 | - | 21 28.0 | 5 6.7 |
| 当日投票した | 320 | 1 0.3 | 47 14.7 | 188 58.8 | 29 9.1 | 8 2.5 | 33 10.3 | 14 4.4 |
| 期日前投票をした | 76 | 1 1.3 | 7 9.2 | 53 69.7 | 5 6.6 | 2 2.6 | 8 10.5 | - |
| 不在者投票をした | 5 | - | - | 3 60.0 | 1 20.0 | - | 1 20.0 | - |
| 白票を投票した | 1 | - | - | 1 100.0 | - | - | - | - |
| 投票しなかった | 182 | - | 23 12.6 | 94 51.6 | 23 12.6 | 8 4.4 | 30 16.5 | 4 2.2 |
| 忘れて・覚えていない | 10 | - | - | 5 50.0 | - | - | 5 50.0 | - |
| 無回答 | 11 | - | 1 9.1 | 3 27.3 | 1 9.1 | - | 3 27.3 | 3 27.3 |
| 農・林・漁業 | 2 | 1 50.0 | - | 1 50.0 | - | - | - | - |
| 商工・自営業 | 64 | - | 9 14.1 | 35 54.7 | 9 14.1 | 2 3.1 | 5 7.8 | 4 6.3 |
| 専門・管理的職業 | 47 | - | 9 19.1 | 28 59.6 | 9 19.1 | - | 1 2.1 | - |
| 事務・技術的職業 | 81 | - | 10 12.3 | 49 60.5 | 7 8.6 | 4 4.9 | 9 11.1 | 2 2.5 |
| 労務・技能的職業 | 41 | - | 10 24.4 | 17 41.5 | 5 12.2 | 2 4.9 | 7 17.1 | - |
| セールス・販売的職業 | 26 | - | 2 7.7 | 16 61.5 | 2 7.7 | 1 3.8 | 4 15.4 | 1 3.8 |
| サービスの職業 | 69 | 1 1.4 | 8 11.6 | 45 65.2 | 6 8.7 | - | 7 10.1 | 2 2.9 |
| 学生 | 7 | - | 1 14.3 | 4 57.1 | - | 1 14.3 | 1 14.3 | - |
| 専業主婦 | 135 | - | 13 9.6 | 80 59.3 | 5 3.7 | 5 3.7 | 24 17.8 | 8 5.9 |
| 無職 | 111 | - | 16 14.4 | 60 54.1 | 14 12.6 | 1 0.9 | 18 16.2 | 2 1.8 |

『京都市民の政治意識調査』（平成27年4月）

〔クロス集計〕

問24 あなたの政治への信頼と行政への信頼について、あなたの思いに比較的近いものはどれですか。（○印はア～カについて、それぞれ1つずつ）
〔エ. 都道府県の行政〕

| | 合計 | 非常に信頼できる | 信頼できる | どちらともいえない | 信頼できない | まったく信頼できない | わからない | 無回答 |
|------------------|-----|----------|------------|-------------|------------|------------|------------|-----------|
| 総数 | 605 | 2 0.3 | 78 12.9 | 347 57.4 | 59 9.8 | 18 3.0 | 80 13.2 | 21 3.5 |
| その他 | 22 | - | - | 12 54.5 | 2 9.1 | 2 9.1 | 4 18.2 | 2 9.1 |
| 無回答 | - | - | - | - | - | - | - | - |
| 小・高等小学校・新制中学校 | 61 | 1 1.6 | 2 3.3 | 24 39.3 | 10 16.4 | 2 3.3 | 15 24.6 | 7 11.5 |
| 旧制中学校・旧制女学校・新制高校 | 196 | - | 26 13.3 | 105 53.6 | 17 8.7 | 9 4.6 | 32 16.3 | 7 3.6 |
| 新高専・短大・専修学校 | 124 | - | 17 13.7 | 74 59.7 | 13 10.5 | 3 2.4 | 13 10.5 | 4 3.2 |
| 旧高専・旧制大学・新制大学 | 184 | 1 0.5 | 30 16.3 | 121 65.8 | 14 7.6 | 2 1.1 | 14 7.6 | 2 1.1 |
| 大学院 | 19 | - | 2 10.5 | 11 57.9 | 3 15.8 | - | 3 15.8 | - |
| 無回答 | 21 | - | 1 4.8 | 12 57.1 | 2 9.5 | 2 9.5 | 3 14.3 | 1 4.8 |
| 5年未満 | 2 | - | - | 1 50.0 | - | - | 1 50.0 | - |
| 5年～10年未満 | 16 | - | 3 18.8 | 9 56.3 | 3 18.8 | - | - | 1 6.3 |
| 10年～20年未満 | 33 | - | 4 12.1 | 24 72.7 | 2 6.1 | - | 3 9.1 | - |
| 20年～30年未満 | 86 | - | 13 15.1 | 48 55.8 | 6 7.0 | 4 4.7 | 15 17.4 | - |
| 30年～40年未満 | 79 | - | 10 12.7 | 46 58.2 | 9 11.4 | 3 3.8 | 10 12.7 | 1 1.3 |
| 40年～50年未満 | 118 | 1 0.8 | 17 14.4 | 61 51.7 | 17 14.4 | 7 5.9 | 11 9.3 | 4 3.4 |
| 50年～60年未満 | 101 | 1 1.0 | 12 11.9 | 66 65.3 | 8 7.9 | 1 1.0 | 10 9.9 | 3 3.0 |
| 60年以上 | 154 | - | 15 9.7 | 86 55.8 | 12 7.8 | 3 1.9 | 28 18.2 | 10 6.5 |
| 無回答 | 16 | - | 4 25.0 | 6 37.5 | 2 12.5 | - | 2 12.5 | 2 12.5 |
| ①維新の党 | 61 | 1 1.6 | 7 11.5 | 38 62.3 | 7 11.5 | - | 7 11.5 | 1 1.6 |
| ②公明党 | 26 | - | 3 11.5 | 17 65.4 | 2 7.7 | - | 4 15.4 | - |
| ③次世代の党 | 3 | - | 2 66.7 | 1 33.3 | - | - | - | - |
| ④社会民主党 | 1 | - | - | - | 1 100.0 | - | - | - |
| ⑤自由民主党 | 183 | - | 32 17.5 | 105 57.4 | 10 5.5 | 3 1.6 | 23 12.6 | 10 5.5 |
| ⑥新党改革 | - | - | - | - | - | - | - | - |
| ⑦生活の党と山本太郎となかまたち | - | - | - | - | - | - | - | - |
| ⑧太陽の党 | - | - | - | - | - | - | - | - |
| ⑨日本共産党 | 63 | 1 1.6 | 7 11.1 | 30 47.6 | 11 17.5 | 4 6.3 | 8 12.7 | 2 3.2 |
| ⑩日本を元気にする会 | - | - | - | - | - | - | - | - |
| ⑪民主党 | 52 | - | 8 15.4 | 31 59.6 | 6 11.5 | 1 1.9 | 5 9.6 | 1 1.9 |
| ⑫その他の政党 | 1 | - | - | - | - | 1 100.0 | - | - |
| ⑬支持政党なし（好きな政党なし） | 116 | - | 7 6.0 | 73 62.9 | 12 10.3 | 6 5.2 | 14 12.1 | 4 3.4 |
| ⑭わからない | 54 | - | 6 11.1 | 26 48.1 | 6 11.1 | 2 3.7 | 13 24.1 | 1 1.9 |

『京都市民の政治意識調査』（平成27年4月）

【クロス集計】

問24 あなたの政治への信頼と行政への信頼について、あなたの思いに比較的近いものはどれですか。（○印はア～カについて、それぞれ1つずつ）
[エ. 都道府県の行政]

| | 合計 | 非常に信頼できる | 信頼できる | どちらともいえない | 信頼できない | まったく信頼できない | わからない | 無回答 |
|-----|-----|----------|------------|-------------|-----------|------------|------------|-----------|
| 総数 | 605 | 2 0.3 | 78 12.9 | 347 57.4 | 59 9.8 | 18 3.0 | 80 13.2 | 21 3.5 |
| 無回答 | 45 | - | 6 13.3 | 26 57.8 | 4 8.9 | 1 2.2 | 6 13.3 | 2 4.4 |

『京都市民の政治意識調査』（平成27年4月）

〔クロス集計〕

問24 あなたの政治への信頼と行政への信頼について、あなたの思いに比較的近いものはどれですか。（○印はア～カについて、それぞれ1つずつ）
〔オ. 国の政治〕

| | 合計 | 非常に信頼できる | 信頼できる | どちらともいえない | 信頼できない | まったく信頼できない | わからない | 無回答 |
|------------|-----|-----------|------------|-------------|-------------|------------|------------|-----------|
| 総数 | 605 | 2 0.3 | 58 9.6 | 248 41.0 | 157 26.0 | 61 10.1 | 66 10.9 | 13 2.1 |
| 男性計 | 289 | 2 0.7 | 34 11.8 | 122 42.2 | 75 26.0 | 34 11.8 | 16 5.5 | 6 2.1 |
| 20代 | 28 | - | 2 7.1 | 12 42.9 | 7 25.0 | 3 10.7 | 4 14.3 | - |
| 30代 | 17 | - | 2 11.8 | 10 58.8 | 3 17.6 | 1 5.9 | - | 1 5.9 |
| 40代 | 57 | - | 7 12.3 | 24 42.1 | 15 26.3 | 7 12.3 | 4 7.0 | - |
| 50代 | 52 | 1 1.9 | 7 13.5 | 21 40.4 | 16 30.8 | 7 13.5 | - | - |
| 60代 | 69 | 1 1.4 | 9 13.0 | 23 33.3 | 19 27.5 | 11 15.9 | 4 5.8 | 2 2.9 |
| 70代以上 | 66 | - | 7 10.6 | 32 48.5 | 15 22.7 | 5 7.6 | 4 6.1 | 3 4.5 |
| 女性計 | 316 | - | 24 7.6 | 126 39.9 | 82 25.9 | 27 8.5 | 50 15.8 | 7 2.2 |
| 20代 | 19 | - | 3 15.8 | 9 47.4 | 4 21.1 | 2 10.5 | 1 5.3 | - |
| 30代 | 38 | - | 5 13.2 | 13 34.2 | 10 26.3 | 4 10.5 | 6 15.8 | - |
| 40代 | 67 | - | - | 25 37.3 | 19 28.4 | 10 14.9 | 10 14.9 | 3 4.5 |
| 50代 | 48 | - | 2 4.2 | 27 56.3 | 15 31.3 | 1 2.1 | 3 6.3 | - |
| 60代 | 69 | - | 5 7.2 | 30 43.5 | 17 24.6 | 5 7.2 | 10 14.5 | 2 2.9 |
| 70代以上 | 75 | - | 9 12.0 | 22 29.3 | 17 22.7 | 5 6.7 | 20 26.7 | 2 2.7 |
| 当日投票した | 320 | 2 0.6 | 36 11.3 | 133 41.6 | 85 26.6 | 30 9.4 | 26 8.1 | 8 2.5 |
| 期日前投票をした | 76 | - | 5 6.6 | 35 46.1 | 22 28.9 | 8 10.5 | 6 7.9 | - |
| 不在者投票をした | 5 | - | - | 3 60.0 | - | 2 40.0 | - | - |
| 白票を投票した | 1 | - | - | 1 100.0 | - | - | - | - |
| 投票しなかった | 182 | - | 16 8.8 | 69 37.9 | 47 25.8 | 20 11.0 | 27 14.8 | 3 1.6 |
| 忘れた・覚えていない | 10 | - | - | 3 30.0 | 2 20.0 | 1 10.0 | 4 40.0 | - |
| 無回答 | 11 | - | 1 9.1 | 4 36.4 | 1 9.1 | - | 3 27.3 | 2 18.2 |
| 農・林・漁業 | 2 | 1 50.0 | - | 1 50.0 | - | - | - | - |
| 商工・自営業 | 64 | - | 9 14.1 | 23 35.9 | 22 34.4 | 7 10.9 | 1 1.6 | 2 3.1 |
| 専門・管理的職業 | 47 | - | 8 17.0 | 20 42.6 | 13 27.7 | 4 8.5 | 2 4.3 | - |
| 事務・技術的職業 | 81 | - | 9 11.1 | 38 46.9 | 18 22.2 | 8 9.9 | 6 7.4 | 2 2.5 |
| 労務・技能的職業 | 41 | - | 7 17.1 | 12 29.3 | 10 24.4 | 6 14.6 | 6 14.6 | - |
| セールス・販売的職業 | 26 | - | 1 3.8 | 11 42.3 | 8 30.8 | 2 7.7 | 4 15.4 | - |
| サービスの職業 | 69 | - | 4 5.8 | 35 50.7 | 16 23.2 | 6 8.7 | 6 8.7 | 2 2.9 |
| 学生 | 7 | - | - | 4 57.1 | 2 28.6 | 1 14.3 | - | - |
| 専業主婦 | 135 | - | 13 9.6 | 47 34.8 | 35 25.9 | 10 7.4 | 26 19.3 | 4 3.0 |
| 無職 | 111 | 1 0.9 | 7 6.3 | 52 46.8 | 28 25.2 | 9 8.1 | 12 10.8 | 2 1.8 |

【クロス集計】

問24 あなたの政治への信頼と行政への信頼について、あなたの思いに比較的近いものはどれですか。（○印はア～カについて、それぞれ1つずつ）
【オ：国の政治】

| | 合計 | 非常に信頼できる | 信頼できる | どちらともいえない | 信頼できない | まったく信頼できない | わからない | 無回答 |
|------------------|-----|----------|------------|-------------|-------------|------------|------------|-----------|
| 総数 | 605 | 2 0.3 | 58 9.6 | 248 41.0 | 157 26.0 | 61 10.1 | 66 10.9 | 13 2.1 |
| その他 | 22 | - | - | 5 22.7 | 5 22.7 | 8 36.4 | 3 13.6 | 1 4.5 |
| 無回答 | - | - | - | - | - | - | - | - |
| 小・高等小学校・新制中学校 | 61 | 2 3.3 | 6 9.8 | 19 31.1 | 14 23.0 | 7 11.5 | 11 18.0 | 2 3.3 |
| 旧制中学校・旧制女学校・新制高校 | 196 | - | 23 11.7 | 69 35.2 | 52 26.5 | 19 9.7 | 29 14.8 | 4 2.0 |
| 新高専・短大・専修学校 | 124 | - | 9 7.3 | 56 45.2 | 31 25.0 | 14 11.3 | 10 8.1 | 4 3.2 |
| 旧高専・旧制大学・新制大学 | 184 | - | 16 8.7 | 88 47.8 | 51 27.7 | 16 8.7 | 11 6.0 | 2 1.1 |
| 大学院 | 19 | - | 4 21.1 | 9 47.4 | 2 10.5 | 2 10.5 | 2 10.5 | - |
| 無回答 | 21 | - | - | 7 33.3 | 7 33.3 | 3 14.3 | 3 14.3 | 1 4.8 |
| 5年未満 | 2 | - | - | 1 50.0 | - | - | 1 50.0 | - |
| 5年～10年未満 | 16 | - | 3 18.8 | 7 43.8 | 3 18.8 | 2 12.5 | - | 1 6.3 |
| 10年～20年未満 | 33 | - | 3 9.1 | 17 51.5 | 8 24.2 | 2 6.1 | 3 9.1 | - |
| 20年～30年未満 | 86 | - | 8 9.3 | 37 43.0 | 22 25.6 | 9 10.5 | 10 11.6 | - |
| 30年～40年未満 | 79 | - | 5 6.3 | 33 41.8 | 24 30.4 | 9 11.4 | 7 8.9 | 1 1.3 |
| 40年～50年未満 | 118 | - | 10 8.5 | 40 33.9 | 35 29.7 | 19 16.1 | 11 9.3 | 3 2.5 |
| 50年～60年未満 | 101 | 2 2.0 | 12 11.9 | 52 51.5 | 19 18.8 | 7 6.9 | 8 7.9 | 1 1.0 |
| 60年以上 | 154 | - | 14 9.1 | 58 37.7 | 38 24.7 | 13 8.4 | 26 16.9 | 5 3.2 |
| 無回答 | 16 | - | 3 18.8 | 3 18.8 | 8 50.0 | - | - | 2 12.5 |
| ①維新の党 | 61 | 1 1.6 | 3 4.9 | 31 50.8 | 19 31.1 | 1 1.6 | 6 9.8 | - |
| ②公明党 | 26 | - | 2 7.7 | 10 38.5 | 8 30.8 | 2 7.7 | 4 15.4 | - |
| ③次世代の党 | 3 | - | - | 2 66.7 | - | 1 33.3 | - | - |
| ④社会民主党 | 1 | - | - | - | 1 100.0 | - | - | - |
| ⑤自由民主党 | 183 | 1 0.5 | 40 21.9 | 86 47.0 | 30 16.4 | 5 2.7 | 16 8.7 | 5 2.7 |
| ⑥新党改革 | - | - | - | - | - | - | - | - |
| ⑦生活の党と山本太郎となかまたち | - | - | - | - | - | - | - | - |
| ⑧太陽の党 | - | - | - | - | - | - | - | - |
| ⑨日本共産党 | 63 | - | 3 4.8 | 13 20.6 | 23 36.5 | 18 28.6 | 4 6.3 | 2 3.2 |
| ⑩日本を元気にする会 | - | - | - | - | - | - | - | - |
| ⑪民主党 | 52 | - | 2 3.8 | 20 38.5 | 16 30.8 | 9 17.3 | 4 7.7 | 1 1.9 |
| ⑫その他の政党 | 1 | - | - | - | - | 1 100.0 | - | - |
| ⑬支持政党なし（好きな政党なし） | 116 | - | 2 1.7 | 45 38.8 | 36 31.0 | 18 15.5 | 12 10.3 | 3 2.6 |
| ⑭わからない | 54 | - | 3 5.6 | 17 31.5 | 15 27.8 | 5 9.3 | 14 25.9 | - |

『京都市民の政治意識調査』（平成27年4月）

【クロス集計】

問24 あなたの政治への信頼と行政への信頼について、あなたの思いに比較的近いものはどれですか。（○印はア～カについて、それぞれ1つずつ）
[オ. 国の政治]

| | 合計 | 非常に信頼できる | 信頼できる | どちらともいえない | 信頼できない | まったく信頼できない | わからない | 無回答 |
|-----|-----|----------|-----------|-------------|-------------|------------|------------|-----------|
| 総数 | 605 | 2 0.3 | 58 9.6 | 248 41.0 | 157 26.0 | 61 10.1 | 66 10.9 | 13 2.1 |
| 無回答 | 45 | - | 3 6.7 | 24 53.3 | 9 20.0 | 1 2.2 | 6 13.3 | 2 4.4 |

『京都市民の政治意識調査』（平成27年4月）

【クロス集計】

問24 あなたの政治への信頼と行政への信頼について、あなたの思いに比較的近いものはどれですか。（○印はア～カについて、それぞれ1つずつ）
[カ. 国の行政]

| | 合計 | 非常に信頼できる | 信頼できる | どちらともいえない | 信頼できない | まったく信頼できない | わからない | 無回答 |
|------------|-----|-----------|------------|-------------|-------------|------------|------------|-----------|
| 総数 | 605 | 2 0.3 | 52 8.6 | 252 41.7 | 158 26.1 | 58 9.6 | 68 11.2 | 15 2.5 |
| 男性計 | 289 | 2 0.7 | 30 10.4 | 127 43.9 | 80 27.7 | 28 9.7 | 16 5.5 | 6 2.1 |
| 20代 | 28 | - | 2 7.1 | 11 39.3 | 8 28.6 | 3 10.7 | 4 14.3 | - |
| 30代 | 17 | - | 3 17.6 | 8 47.1 | 4 23.5 | 1 5.9 | - | 1 5.9 |
| 40代 | 57 | - | 8 14.0 | 23 40.4 | 17 29.8 | 5 8.8 | 4 7.0 | - |
| 50代 | 52 | 1 1.9 | 4 7.7 | 25 48.1 | 17 32.7 | 5 9.6 | - | - |
| 60代 | 69 | 1 1.4 | 6 8.7 | 27 39.1 | 19 27.5 | 10 14.5 | 4 5.8 | 2 2.9 |
| 70代以上 | 66 | - | 7 10.6 | 33 50.0 | 15 22.7 | 4 6.1 | 4 6.1 | 3 4.5 |
| 女性計 | 316 | - | 22 7.0 | 125 39.6 | 78 24.7 | 30 9.5 | 52 16.5 | 9 2.8 |
| 20代 | 19 | - | 3 15.8 | 8 42.1 | 4 21.1 | 2 10.5 | 2 10.5 | - |
| 30代 | 38 | - | 4 10.5 | 14 36.8 | 10 26.3 | 4 10.5 | 6 15.8 | - |
| 40代 | 67 | - | - | 24 35.8 | 16 23.9 | 13 19.4 | 11 16.4 | 3 4.5 |
| 50代 | 48 | - | 3 6.3 | 25 52.1 | 15 31.3 | 1 2.1 | 4 8.3 | - |
| 60代 | 69 | - | 4 5.8 | 32 46.4 | 15 21.7 | 6 8.7 | 9 13.0 | 3 4.3 |
| 70代以上 | 75 | - | 8 10.7 | 22 29.3 | 18 24.0 | 4 5.3 | 20 26.7 | 3 4.0 |
| 当日投票した | 320 | 2 0.6 | 33 10.3 | 138 43.1 | 85 26.6 | 28 8.8 | 25 7.8 | 9 2.8 |
| 期日前投票をした | 76 | - | 5 6.6 | 35 46.1 | 22 28.9 | 7 9.2 | 7 9.2 | - |
| 不在者投票をした | 5 | - | - | 3 60.0 | - | 2 40.0 | - | - |
| 白票を投票した | 1 | - | - | - | 1 100.0 | - | - | - |
| 投票しなかった | 182 | - | 13 7.1 | 69 37.9 | 47 25.8 | 20 11.0 | 29 15.9 | 4 2.2 |
| 忘れた・覚えていない | 10 | - | - | 3 30.0 | 2 20.0 | 1 10.0 | 4 40.0 | - |
| 無回答 | 11 | - | 1 9.1 | 4 36.4 | 1 9.1 | - | 3 27.3 | 2 18.2 |
| 農・林・漁業 | 2 | 1 50.0 | - | 1 50.0 | - | - | - | - |
| 商工・自営業 | 64 | - | 7 10.9 | 26 40.6 | 23 35.9 | 5 7.8 | 1 1.6 | 2 3.1 |
| 専門・管理的職業 | 47 | - | 7 14.9 | 21 44.7 | 13 27.7 | 4 8.5 | 2 4.3 | - |
| 事務・技術的職業 | 81 | - | 9 11.1 | 37 45.7 | 18 22.2 | 8 9.9 | 7 8.6 | 2 2.5 |
| 労務・技能的職業 | 41 | - | 7 17.1 | 13 31.7 | 9 22.0 | 6 14.6 | 6 14.6 | - |
| セールス・販売的職業 | 26 | - | 1 3.8 | 11 42.3 | 8 30.8 | 2 7.7 | 4 15.4 | - |
| サービスの職業 | 69 | - | 4 5.8 | 32 46.4 | 19 27.5 | 5 7.2 | 7 10.1 | 2 2.9 |
| 学 生 | 7 | - | - | 4 57.1 | 2 28.6 | 1 14.3 | - | - |
| 専業主婦 | 135 | - | 10 7.4 | 50 37.0 | 32 23.7 | 11 8.1 | 26 19.3 | 6 4.4 |
| 無 職 | 111 | 1 0.9 | 7 6.3 | 52 46.8 | 28 25.2 | 9 8.1 | 12 10.8 | 2 1.8 |

『京都市民の政治意識調査』（平成27年4月）

〔クロス集計〕

問24 あなたの政治への信頼と行政への信頼について、あなたの思いに比較的近いものはどれですか。（○印はア～カについて、それぞれ1つずつ）
〔カ. 国の行政〕

| | 合計 | 非常に信頼できる | 信頼できる | どちらともいえない | 信頼できない | まったく信頼できない | わからない | 無回答 |
|------------------|-----|----------|------------|-------------|-------------|------------|------------|-----------|
| 総数 | 605 | 2 0.3 | 52 8.6 | 252 41.7 | 158 26.1 | 58 9.6 | 68 11.2 | 15 2.5 |
| その他 | 22 | - | - | 5 22.7 | 6 27.3 | 7 31.8 | 3 13.6 | 1 4.5 |
| 無回答 | - | - | - | - | - | - | - | - |
| 小・高等小学校・新制中学校 | 61 | 2 3.3 | 5 8.2 | 21 34.4 | 13 21.3 | 7 11.5 | 11 18.0 | 2 3.3 |
| 旧制中学校・旧制女学校・新制高校 | 196 | - | 20 10.2 | 73 37.2 | 50 25.5 | 19 9.7 | 28 14.3 | 6 3.1 |
| 新高専・短大・専修学校 | 124 | - | 8 6.5 | 57 46.0 | 28 22.6 | 15 12.1 | 12 9.7 | 4 3.2 |
| 旧高専・旧制大学・新制大学 | 184 | - | 17 9.2 | 83 45.1 | 58 31.5 | 12 6.5 | 12 6.5 | 2 1.1 |
| 大学院 | 19 | - | 2 10.5 | 11 57.9 | 2 10.5 | 2 10.5 | 2 10.5 | - |
| 無回答 | 21 | - | - | 7 33.3 | 7 33.3 | 3 14.3 | 3 14.3 | 1 4.8 |
| 5年未満 | 2 | - | - | 1 50.0 | - | - | 1 50.0 | - |
| 5年～10年未満 | 16 | - | 4 25.0 | 6 37.5 | 2 12.5 | 3 18.8 | - | 1 6.3 |
| 10年～20年未満 | 33 | - | 3 9.1 | 17 51.5 | 8 24.2 | 1 3.0 | 4 12.1 | - |
| 20年～30年未満 | 86 | - | 8 9.3 | 34 39.5 | 22 25.6 | 10 11.6 | 12 14.0 | - |
| 30年～40年未満 | 79 | - | 7 8.9 | 30 38.0 | 26 32.9 | 8 10.1 | 7 8.9 | 1 1.3 |
| 40年～50年未満 | 118 | - | 9 7.6 | 41 34.7 | 33 28.0 | 20 16.9 | 11 9.3 | 4 3.4 |
| 50年～60年未満 | 101 | 2 2.0 | 8 7.9 | 56 55.4 | 21 20.8 | 5 5.0 | 8 7.9 | 1 1.0 |
| 60年以上 | 154 | - | 10 6.5 | 63 40.9 | 39 25.3 | 11 7.1 | 25 16.2 | 6 3.9 |
| 無回答 | 16 | - | 3 18.8 | 4 25.0 | 7 43.8 | - | - | 2 12.5 |
| ①維新の党 | 61 | 1 1.6 | 2 3.3 | 30 49.2 | 18 29.5 | 2 3.3 | 8 13.1 | - |
| ②公明党 | 26 | - | 3 11.5 | 9 34.6 | 7 26.9 | 3 11.5 | 4 15.4 | - |
| ③次世代の党 | 3 | - | 1 33.3 | 2 66.7 | - | - | - | - |
| ④社会民主党 | 1 | - | - | - | 1 100.0 | - | - | - |
| ⑤自由民主党 | 183 | 1 0.5 | 32 17.5 | 89 48.6 | 33 18.0 | 6 3.3 | 16 8.7 | 6 3.3 |
| ⑥新党改革 | - | - | - | - | - | - | - | - |
| ⑦生活の党と山本太郎となかまたち | - | - | - | - | - | - | - | - |
| ⑧太陽の党 | - | - | - | - | - | - | - | - |
| ⑨日本共産党 | 63 | - | 3 4.8 | 13 20.6 | 24 38.1 | 17 27.0 | 4 6.3 | 2 3.2 |
| ⑩日本を元気にする会 | - | - | - | - | - | - | - | - |
| ⑪民主党 | 52 | - | 2 3.8 | 22 42.3 | 17 32.7 | 6 11.5 | 4 7.7 | 1 1.9 |
| ⑫その他の政党 | 1 | - | - | - | - | 1 100.0 | - | - |
| ⑬支持政党なし（好きな政党なし） | 116 | - | 3 2.6 | 45 38.8 | 35 30.2 | 17 14.7 | 13 11.2 | 3 2.6 |
| ⑭わからない | 54 | - | 3 5.6 | 18 33.3 | 14 25.9 | 5 9.3 | 13 24.1 | 1 1.9 |

『京都市民の政治意識調査』（平成27年4月）

【クロス集計】

問24 あなたの政治への信頼と行政への信頼について、あなたの思いに比較的近いものはどれですか。（○印はア～カについて、それぞれ1つずつ）
[カ. 国の行政]

| | 合計 | 非常に信頼できる | 信頼できる | どちらともいえない | 信頼できない | まったく信頼できない | わからない | 無回答 |
|-----|-----|----------|-----------|-------------|-------------|------------|------------|-----------|
| 総数 | 605 | 2 0.3 | 52 8.6 | 252 41.7 | 158 26.1 | 58 9.6 | 68 11.2 | 15 2.5 |
| 無回答 | 45 | - | 3 6.7 | 24 53.3 | 9 20.0 | 1 2.2 | 6 13.3 | 2 4.4 |

『京都市民の政治意識調査』（平成27年4月）

【クロス集計】

問25 国や地域の重要な問題について住民が直接に投票する「住民投票（国民投票）」
 がありますが、あなたは次のそれぞれの意見をどう思いますか。自分の意見に
 近いものをあげてください。（○印はア～ウについて、それぞれ1つずつ）
 [ア. 議員は住民（国民）が選挙で選んでいるのだから、
 その議員に任せるべきで、住民投票の必要はないと思う。]

| | 合 計 | 非常にそ う思う | 少しそ う思う | どちらで もない | さほどそ う思わな い | まったく そう思わ ない | 無回答 |
|------------|-----|-------------|------------|-------------|-------------------|--------------------|-----------|
| 総 数 | 605 | 21 3.5 | 50 8.3 | 141 23.3 | 181 29.9 | 192 31.7 | 20 3.3 |
| 男 性 計 | 289 | 10 3.5 | 24 8.3 | 61 21.1 | 89 30.8 | 95 32.9 | 10 3.5 |
| 20代 | 28 | - | 2 7.1 | 5 17.9 | 7 25.0 | 14 50.0 | - |
| 30代 | 17 | - | 1 5.9 | 2 11.8 | 10 58.8 | 3 17.6 | 1 5.9 |
| 40代 | 57 | - | 3 5.3 | 14 24.6 | 23 40.4 | 15 26.3 | 2 3.5 |
| 50代 | 52 | 5 9.6 | 2 3.8 | 8 15.4 | 22 42.3 | 15 28.8 | - |
| 60代 | 69 | 4 5.8 | 6 8.7 | 9 13.0 | 17 24.6 | 31 44.9 | 2 2.9 |
| 70代以上 | 66 | 1 1.5 | 10 15.2 | 23 34.8 | 10 15.2 | 17 25.8 | 5 7.6 |
| 女 性 計 | 316 | 11 3.5 | 26 8.2 | 80 25.3 | 92 29.1 | 97 30.7 | 10 3.2 |
| 20代 | 19 | - | - | 5 26.3 | 9 47.4 | 4 21.1 | 1 5.3 |
| 30代 | 38 | 1 2.6 | - | 11 28.9 | 8 21.1 | 18 47.4 | - |
| 40代 | 67 | - | 5 7.5 | 14 20.9 | 20 29.9 | 26 38.8 | 2 3.0 |
| 50代 | 48 | 1 2.1 | 1 2.1 | 8 16.7 | 20 41.7 | 18 37.5 | - |
| 60代 | 69 | 1 1.4 | 7 10.1 | 16 23.2 | 26 37.7 | 15 21.7 | 4 5.8 |
| 70代以上 | 75 | 8 10.7 | 13 17.3 | 26 34.7 | 9 12.0 | 16 21.3 | 3 4.0 |
| 当日投票した | 320 | 13 4.1 | 26 8.1 | 64 20.0 | 99 30.9 | 108 33.8 | 10 3.1 |
| 期日前投票をした | 76 | 2 2.6 | 9 11.8 | 15 19.7 | 24 31.6 | 24 31.6 | 2 2.6 |
| 不在者投票をした | 5 | - | 1 20.0 | 1 20.0 | 2 40.0 | 1 20.0 | - |
| 白票を投票した | 1 | - | - | - | - | 1 100.0 | - |
| 投票しなかった | 182 | 6 3.3 | 14 7.7 | 53 29.1 | 52 28.6 | 51 28.0 | 6 3.3 |
| 忘れた・覚えていない | 10 | - | - | 7 70.0 | 1 10.0 | 2 20.0 | - |
| 無回答 | 11 | - | - | 1 9.1 | 3 27.3 | 5 45.5 | 2 18.2 |
| 農・林・漁業 | 2 | 1 50.0 | - | - | 1 50.0 | - | - |
| 商工・自営業 | 64 | 4 6.3 | 5 7.8 | 14 21.9 | 20 31.3 | 17 26.6 | 4 6.3 |
| 専門・管理的職業 | 47 | 3 6.4 | 5 10.6 | 8 17.0 | 18 38.3 | 13 27.7 | - |
| 事務・技術的職業 | 81 | - | 5 6.2 | 15 18.5 | 24 29.6 | 34 42.0 | 3 3.7 |
| 労務・技能的職業 | 41 | - | 2 4.9 | 6 14.6 | 13 31.7 | 19 46.3 | 1 2.4 |
| セールス・販売的職業 | 26 | - | 2 7.7 | 4 15.4 | 10 38.5 | 10 38.5 | - |
| サービスの職業 | 69 | 1 1.4 | 2 2.9 | 18 26.1 | 25 36.2 | 22 31.9 | 1 1.4 |
| 学 生 | 7 | - | - | - | 4 57.1 | 3 42.9 | - |
| 専業主婦 | 135 | 6 4.4 | 16 11.9 | 34 25.2 | 42 31.1 | 34 25.2 | 3 2.2 |

『京都市民の政治意識調査』（平成27年4月）

【クロス集計】

問25 国や地域の重要な問題について住民が直接に投票する「住民投票（国民投票）」
 がありますが、あなたは次のそれぞれの意見をどう思いますか。自分の意見に
 近いものをあげてください。（○印はア～ウについて、それぞれ1つずつ）
 [ア. 議員は住民（国民）が選挙で選んでいるのだから、
 その議員に任せるべきで、住民投票の必要はないと思う。]

| | 合計 | 非常にそ う思う | 少しそ う思う | どちらで もない | さほどそ う思わ ない | まったく そう思わ ない | 無回答 |
|------------------|-----|-------------|------------|-------------|-------------------|--------------------|-----------|
| 総数 | 605 | 21 3.5 | 50 8.3 | 141 23.3 | 181 29.9 | 192 31.7 | 20 3.3 |
| 無職 | 111 | 6 5.4 | 12 10.8 | 35 31.5 | 17 15.3 | 34 30.6 | 7 6.3 |
| その他 | 22 | - | 1 4.5 | 7 31.8 | 7 31.8 | 6 27.3 | 1 4.5 |
| 無回答 | - | - | - | - | - | - | - |
| 小・高等小学校・新制中学校 | 61 | 4 6.6 | 2 3.3 | 21 34.4 | 13 21.3 | 16 26.2 | 5 8.2 |
| 旧制中学校・旧制女学校・新制高校 | 196 | 12 6.1 | 24 12.2 | 56 28.6 | 51 26.0 | 49 25.0 | 4 2.0 |
| 新高専・短大・専修学校 | 124 | 1 0.8 | 9 7.3 | 32 25.8 | 40 32.3 | 36 29.0 | 6 4.8 |
| 旧高専・旧制大学・新制大学 | 184 | 1 0.5 | 11 6.0 | 23 12.5 | 67 36.4 | 78 42.4 | 4 2.2 |
| 大学院 | 19 | 2 10.5 | 3 15.8 | 1 5.3 | 7 36.8 | 6 31.6 | - |
| 無回答 | 21 | 1 4.8 | 1 4.8 | 8 38.1 | 3 14.3 | 7 33.3 | 1 4.8 |
| 5年未満 | 2 | - | 1 50.0 | - | - | 1 50.0 | - |
| 5年～10年未満 | 16 | 1 6.3 | 3 18.8 | 2 12.5 | 3 18.8 | 6 37.5 | 1 6.3 |
| 10年～20年未満 | 33 | - | 4 12.1 | 6 18.2 | 14 42.4 | 9 27.3 | - |
| 20年～30年未満 | 86 | 2 2.3 | 3 3.5 | 16 18.6 | 28 32.6 | 36 41.9 | 1 1.2 |
| 30年～40年未満 | 79 | - | 1 1.3 | 23 29.1 | 25 31.6 | 30 38.0 | - |
| 40年～50年未満 | 118 | 1 0.8 | 7 5.9 | 23 19.5 | 33 28.0 | 48 40.7 | 6 5.1 |
| 50年～60年未満 | 101 | 9 8.9 | 8 7.9 | 28 27.7 | 31 30.7 | 24 23.8 | 1 1.0 |
| 60年以上 | 154 | 8 5.2 | 21 13.6 | 41 26.6 | 41 26.6 | 35 22.7 | 8 5.2 |
| 無回答 | 16 | - | 2 12.5 | 2 12.5 | 6 37.5 | 3 18.8 | 3 18.8 |
| ①維新の党 | 61 | 2 3.3 | 2 3.3 | 15 24.6 | 18 29.5 | 24 39.3 | - |
| ②公明党 | 26 | - | 2 7.7 | 5 19.2 | 6 23.1 | 13 50.0 | - |
| ③次世代の党 | 3 | - | 1 33.3 | 1 33.3 | - | 1 33.3 | - |
| ④社会民主党 | 1 | - | - | - | 1 100.0 | - | - |
| ⑤自由民主党 | 183 | 8 4.4 | 22 12.0 | 44 24.0 | 55 30.1 | 46 25.1 | 8 4.4 |
| ⑥新党改革 | - | - | - | - | - | - | - |
| ⑦生活の党と山本太郎となかまたち | - | - | - | - | - | - | - |
| ⑧太陽の党 | - | - | - | - | - | - | - |
| ⑨日本共産党 | 63 | 2 3.2 | 4 6.3 | 10 15.9 | 14 22.2 | 29 46.0 | 4 6.3 |
| ⑩日本を元気にする会 | - | - | - | - | - | - | - |
| ⑪民主党 | 52 | 1 1.9 | 10 19.2 | 9 17.3 | 17 32.7 | 15 28.8 | - |
| ⑫その他の政党 | 1 | - | - | - | - | 1 100.0 | - |

『京都市民の政治意識調査』（平成27年4月）

【クロス集計】

問25 国や地域の重要な問題について住民が直接に投票する「住民投票（国民投票）」
 がありますが、あなたは次のそれぞれの意見をどう思いますか。自分の意見に
 近いものをあげてください。（○印はア～ウについて、それぞれ1つずつ）
 [ア. 議員は住民（国民）が選挙で選んでいるのだから、
 その議員に任せるべきで、住民投票の必要はないと思う。]

| | 合計 | 非常にそ う思う | 少しそ う思う | どちらで もない | さほどそ う思わな い | まったく そう思わ ない | 無回答 |
|------------------|-----|-------------|------------|-------------|-------------------|--------------------|-----------|
| 総数 | 605 | 21 3.5 | 50 8.3 | 141 23.3 | 181 29.9 | 192 31.7 | 20 3.3 |
| ⑬支持政党なし（好きな政党なし） | 116 | 5 4.3 | 5 4.3 | 28 24.1 | 36 31.0 | 39 33.6 | 3 2.6 |
| ⑭わからない | 54 | 2 3.7 | 2 3.7 | 15 27.8 | 19 35.2 | 15 27.8 | 1 1.9 |
| 無回答 | 45 | 1 2.2 | 2 4.4 | 14 31.1 | 15 33.3 | 9 20.0 | 4 8.9 |

『京都市民の政治意識調査』（平成27年4月）

【クロス集計】

問25 国や地域の重要な問題について住民が直接に投票する「住民投票（国民投票）」
 がありますが、あなたは次のそれぞれの意見をどう思いますか。自分の意見に
 近いものをあげてください。（○印はア～ウについて、それぞれ1つずつ）

[イ、住民投票の結果を参考にして議会が法律を作り、問題を解決するのがよいと思う。]

| | 合計 | 非常にそ う思う | 少しそ う思う | どちらで もない | さほどそ う思わな い | まったく そう思わ ない | 無回答 |
|------------|-----|-------------|-------------|-------------|-------------------|--------------------|-----------|
| 総数 | 605 | 106 17.5 | 272 45.0 | 141 23.3 | 44 7.3 | 27 4.5 | 15 2.5 |
| 男性計 | 289 | 44 15.2 | 135 46.7 | 66 22.8 | 23 8.0 | 16 5.5 | 5 1.7 |
| 20代 | 28 | 1 3.6 | 13 46.4 | 9 32.1 | 2 7.1 | 3 10.7 | - |
| 30代 | 17 | 2 11.8 | 8 47.1 | 2 11.8 | 3 17.6 | 1 5.9 | 1 5.9 |
| 40代 | 57 | 10 17.5 | 23 40.4 | 16 28.1 | 4 7.0 | 2 3.5 | 2 3.5 |
| 50代 | 52 | 8 15.4 | 24 46.2 | 11 21.2 | 6 11.5 | 3 5.8 | - |
| 60代 | 69 | 15 21.7 | 29 42.0 | 14 20.3 | 4 5.8 | 6 8.7 | 1 1.4 |
| 70代以上 | 66 | 8 12.1 | 38 57.6 | 14 21.2 | 4 6.1 | 1 1.5 | 1 1.5 |
| 女性計 | 316 | 62 19.6 | 137 43.4 | 75 23.7 | 21 6.6 | 11 3.5 | 10 3.2 |
| 20代 | 19 | 3 15.8 | 10 52.6 | 4 21.1 | 1 5.3 | - | 1 5.3 |
| 30代 | 38 | 13 34.2 | 12 31.6 | 13 34.2 | - | - | - |
| 40代 | 67 | 10 14.9 | 36 53.7 | 15 22.4 | 3 4.5 | 1 1.5 | 2 3.0 |
| 50代 | 48 | 11 22.9 | 25 52.1 | 7 14.6 | 3 6.3 | 2 4.2 | - |
| 60代 | 69 | 8 11.6 | 28 40.6 | 19 27.5 | 7 10.1 | 3 4.3 | 4 5.8 |
| 70代以上 | 75 | 17 22.7 | 26 34.7 | 17 22.7 | 7 9.3 | 5 6.7 | 3 4.0 |
| 当日投票した | 320 | 60 18.8 | 140 43.8 | 76 23.8 | 27 8.4 | 11 3.4 | 6 1.9 |
| 期日前投票をした | 76 | 15 19.7 | 38 50.0 | 9 11.8 | 7 9.2 | 5 6.6 | 2 2.6 |
| 不在者投票をした | 5 | - | 3 60.0 | 1 20.0 | - | 1 20.0 | - |
| 白票を投票した | 1 | - | 1 100.0 | - | - | - | - |
| 投票しなかった | 182 | 31 17.0 | 83 45.6 | 47 25.8 | 8 4.4 | 8 4.4 | 5 2.7 |
| 忘れた・覚えていない | 10 | - | 3 30.0 | 5 50.0 | 2 20.0 | - | - |
| 無回答 | 11 | - | 4 36.4 | 3 27.3 | - | 2 18.2 | 2 18.2 |
| 農・林・漁業 | 2 | 1 50.0 | 1 50.0 | - | - | - | - |
| 商工・自営業 | 64 | 8 12.5 | 30 46.9 | 17 26.6 | 2 3.1 | 5 7.8 | 2 3.1 |
| 専門・管理的職業 | 47 | 11 23.4 | 21 44.7 | 8 17.0 | 2 4.3 | 5 10.6 | - |
| 事務・技術的職業 | 81 | 15 18.5 | 40 49.4 | 15 18.5 | 6 7.4 | 2 2.5 | 3 3.7 |
| 労務・技能的職業 | 41 | 8 19.5 | 13 31.7 | 12 29.3 | 5 12.2 | 2 4.9 | 1 2.4 |
| セールス・販売的職業 | 26 | 7 26.9 | 14 53.8 | 4 15.4 | 1 3.8 | - | - |
| サービスの職業 | 69 | 7 10.1 | 38 55.1 | 16 23.2 | 4 5.8 | 3 4.3 | 1 1.4 |
| 学生 | 7 | 1 14.3 | 5 71.4 | - | 1 14.3 | - | - |
| 専業主婦 | 135 | 23 17.0 | 56 41.5 | 34 25.2 | 12 8.9 | 7 5.2 | 3 2.2 |

『京都市民の政治意識調査』（平成27年4月）

[クロス集計]

問25 国や地域の重要な問題について住民が直接に投票する「住民投票（国民投票）」
 がありますが、あなたは次のそれぞれの意見をどう思いますか。自分の意見に
 近いものをあげてください。（○印はア～ウについて、それぞれ1つずつ）
 [イ、住民投票の結果を参考にして議会が法律を作り、問題を解決するのがよいと思う。]

| | 合計 | 非常にそ う思う | 少しそ う思う | どちらで もない | さほどそ う思わな い | まったく そう思わ ない | 無回答 |
|------------------|-----|-------------|-------------|-------------|-------------------|--------------------|-----------|
| 総数 | 605 | 106 17.5 | 272 45.0 | 141 23.3 | 44 7.3 | 27 4.5 | 15 2.5 |
| 無職 | 111 | 21 18.9 | 44 39.6 | 31 27.9 | 8 7.2 | 3 2.7 | 4 3.6 |
| その他 | 22 | 4 18.2 | 10 45.5 | 4 18.2 | 3 13.6 | - | 1 4.5 |
| 無回答 | - | - | - | - | - | - | - |
| 小・高等小学校・新制中学校 | 61 | 8 13.1 | 22 36.1 | 21 34.4 | 3 4.9 | 3 4.9 | 4 6.6 |
| 旧制中学校・旧制女学校・新制高校 | 196 | 28 14.3 | 84 42.9 | 53 27.0 | 15 7.7 | 12 6.1 | 4 2.0 |
| 新高専・短大・専修学校 | 124 | 21 16.9 | 52 41.9 | 29 23.4 | 13 10.5 | 4 3.2 | 5 4.0 |
| 旧高専・旧制大学・新制大学 | 184 | 45 24.5 | 94 51.1 | 27 14.7 | 12 6.5 | 5 2.7 | 1 0.5 |
| 大学院 | 19 | 3 15.8 | 10 52.6 | 4 21.1 | - | 2 10.5 | - |
| 無回答 | 21 | 1 4.8 | 10 47.6 | 7 33.3 | 1 4.8 | 1 4.8 | 1 4.8 |
| 5年未満 | 2 | - | 1 50.0 | 1 50.0 | - | - | - |
| 5年～10年未満 | 16 | 2 12.5 | 8 50.0 | 1 6.3 | 4 25.0 | - | 1 6.3 |
| 10年～20年未満 | 33 | 7 21.2 | 14 42.4 | 9 27.3 | 2 6.1 | 1 3.0 | - |
| 20年～30年未満 | 86 | 17 19.8 | 40 46.5 | 20 23.3 | 4 4.7 | 4 4.7 | 1 1.2 |
| 30年～40年未満 | 79 | 18 22.8 | 36 45.6 | 20 25.3 | 3 3.8 | 2 2.5 | - |
| 40年～50年未満 | 118 | 23 19.5 | 52 44.1 | 26 22.0 | 5 4.2 | 7 5.9 | 5 4.2 |
| 50年～60年未満 | 101 | 15 14.9 | 42 41.6 | 27 26.7 | 10 9.9 | 6 5.9 | 1 1.0 |
| 60年以上 | 154 | 24 15.6 | 72 46.8 | 33 21.4 | 14 9.1 | 7 4.5 | 4 2.6 |
| 無回答 | 16 | - | 7 43.8 | 4 25.0 | 2 12.5 | - | 3 18.8 |
| ①維新の党 | 61 | 18 29.5 | 27 44.3 | 12 19.7 | 4 6.6 | - | - |
| ②公明党 | 26 | 5 19.2 | 12 46.2 | 7 26.9 | 2 7.7 | - | - |
| ③次世代の党 | 3 | - | 1 33.3 | - | 1 33.3 | 1 33.3 | - |
| ④社会民主党 | 1 | - | 1 100.0 | - | - | - | - |
| ⑤自由民主党 | 183 | 25 13.7 | 85 46.4 | 39 21.3 | 18 9.8 | 9 4.9 | 7 3.8 |
| ⑥新党改革 | - | - | - | - | - | - | - |
| ⑦生活の党と山本太郎となかまたち | - | - | - | - | - | - | - |
| ⑧太陽の党 | - | - | - | - | - | - | - |
| ⑨日本共産党 | 63 | 16 25.4 | 32 50.8 | 8 12.7 | 2 3.2 | 4 6.3 | 1 1.6 |
| ⑩日本を元気にする会 | - | - | - | - | - | - | - |
| ⑪民主党 | 52 | 11 21.2 | 24 46.2 | 13 25.0 | 3 5.8 | 1 1.9 | - |
| ⑫その他の政党 | 1 | 1 100.0 | - | - | - | - | - |

『京都市民の政治意識調査』（平成27年4月）

【クロス集計】

問25 国や地域の重要な問題について住民が直接に投票する「住民投票（国民投票）」
 がありますが、あなたは次のそれぞれの意見をどう思いますか。自分の意見に
 近いものをあげてください。（○印はア～ウについて、それぞれ1つずつ）
 [イ. 住民投票の結果を参考にして議会が法律を作り、問題を解決するのがよいと思う。]

| | 合計 | 非常にそ う思う | 少しそ う思う | どちらで もない | さほどそ う思わな い | まったく そう思わ ない | 無回答 |
|------------------|-----|-------------|-------------|-------------|-------------------|--------------------|-----------|
| 総数 | 605 | 106 17.5 | 272 45.0 | 141 23.3 | 44 7.3 | 27 4.5 | 15 2.5 |
| ⑬支持政党なし（好きな政党なし） | 116 | 19 16.4 | 55 47.4 | 25 21.6 | 7 6.0 | 7 6.0 | 3 2.6 |
| ⑭わからない | 54 | 7 13.0 | 15 27.8 | 25 46.3 | 3 5.6 | 3 5.6 | 1 1.9 |
| 無回答 | 45 | 4 8.9 | 20 44.4 | 12 26.7 | 4 8.9 | 2 4.4 | 3 6.7 |

『京都市民の政治意識調査』（平成27年4月）

【クロス集計】

問25 国や地域の重要な問題について住民が直接に投票する「住民投票（国民投票）」
 がありますが、あなたは次のそれぞれの意見をどう思いますか。自分の意見に
 近いものをあげてください。（○印はア～ウについて、それぞれ1つずつ）
 [ウ. 住民が提案する法律案が住民投票で賛成を得たら、
 そのまま法律にして問題を解決するのがよいと思う。]

| | 合計 | 非常に 思う | 少し 思う | どちら もない | さほど 思わな い | まっ たく 思わ ない | 無 回 答 |
|------------|-----|------------|-------------|-------------|-----------------|----------------------|-------------|
| 総数 | 605 | 35 5.8 | 175 28.9 | 230 38.0 | 105 17.4 | 39 6.4 | 21 3.5 |
| 男性計 | 289 | 19 6.6 | 78 27.0 | 108 37.4 | 54 18.7 | 23 8.0 | 7 2.4 |
| 20代 | 28 | - | 2 7.1 | 16 57.1 | 5 17.9 | 5 17.9 | - |
| 30代 | 17 | - | 4 23.5 | 6 35.3 | 5 29.4 | 1 5.9 | 1 5.9 |
| 40代 | 57 | 3 5.3 | 14 24.6 | 22 38.6 | 13 22.8 | 4 7.0 | 1 1.8 |
| 50代 | 52 | 2 3.8 | 17 32.7 | 16 30.8 | 11 21.2 | 6 11.5 | - |
| 60代 | 69 | 9 13.0 | 20 29.0 | 22 31.9 | 11 15.9 | 5 7.2 | 2 2.9 |
| 70代以上 | 66 | 5 7.6 | 21 31.8 | 26 39.4 | 9 13.6 | 2 3.0 | 3 4.5 |
| 女性計 | 316 | 16 5.1 | 97 30.7 | 122 38.6 | 51 16.1 | 16 5.1 | 14 4.4 |
| 20代 | 19 | - | 6 31.6 | 9 47.4 | 3 15.8 | - | 1 5.3 |
| 30代 | 38 | 3 7.9 | 10 26.3 | 18 47.4 | 6 15.8 | 1 2.6 | - |
| 40代 | 67 | 3 4.5 | 18 26.9 | 28 41.8 | 14 20.9 | 2 3.0 | 2 3.0 |
| 50代 | 48 | 2 4.2 | 16 33.3 | 21 43.8 | 6 12.5 | 3 6.3 | - |
| 60代 | 69 | 1 1.4 | 22 31.9 | 23 33.3 | 15 21.7 | 3 4.3 | 5 7.2 |
| 70代以上 | 75 | 7 9.3 | 25 33.3 | 23 30.7 | 7 9.3 | 7 9.3 | 6 8.0 |
| 当日投票した | 320 | 22 6.9 | 87 27.2 | 125 39.1 | 54 16.9 | 22 6.9 | 10 3.1 |
| 期日前投票をした | 76 | 2 2.6 | 25 32.9 | 25 32.9 | 17 22.4 | 5 6.6 | 2 2.6 |
| 不在者投票をした | 5 | 1 20.0 | 2 40.0 | 1 20.0 | 1 20.0 | - | - |
| 白票を投票した | 1 | 1 100.0 | - | - | - | - | - |
| 投票しなかった | 182 | 9 4.9 | 57 31.3 | 68 37.4 | 31 17.0 | 10 5.5 | 7 3.8 |
| 忘れた・覚えていない | 10 | - | 2 20.0 | 6 60.0 | 2 20.0 | - | - |
| 無回答 | 11 | - | 2 18.2 | 5 45.5 | - | 2 18.2 | 2 18.2 |
| 農・林・漁業 | 2 | 1 50.0 | - | 1 50.0 | - | - | - |
| 商工・自営業 | 64 | 2 3.1 | 17 26.6 | 25 39.1 | 11 17.2 | 5 7.8 | 4 6.3 |
| 専門・管理的職業 | 47 | 2 4.3 | 13 27.7 | 9 19.1 | 15 31.9 | 8 17.0 | - |
| 事務・技術的職業 | 81 | 3 3.7 | 23 28.4 | 35 43.2 | 14 17.3 | 3 3.7 | 3 3.7 |
| 労務・技能的職業 | 41 | 4 9.8 | 14 34.1 | 11 26.8 | 7 17.1 | 5 12.2 | - |
| セールス・販売的職業 | 26 | 2 7.7 | 11 42.3 | 9 34.6 | 4 15.4 | - | - |
| サービスの職業 | 69 | 2 2.9 | 20 29.0 | 30 43.5 | 12 17.4 | 4 5.8 | 1 1.4 |
| 学生 | 7 | - | 2 28.6 | 3 42.9 | 1 14.3 | 1 14.3 | - |
| 専業主婦 | 135 | 7 5.2 | 40 29.6 | 55 40.7 | 20 14.8 | 8 5.9 | 5 3.7 |

『京都市民の政治意識調査』（平成27年4月）

【クロス集計】

問25 国や地域の重要な問題について住民が直接に投票する「住民投票（国民投票）」
 がありますが、あなたは次のそれぞれの意見をどう思いますか。自分の意見に
 近いものをあげてください。（○印はア～ウについて、それぞれ1つずつ）
 [ウ、住民が提案する法律案が住民投票で賛成を得たら、
 そのまま法律にして問題を解決するのがよいと思う。]

| | 合計 | 非常にそ う思う | 少しそ う思う | どちらで もない | さほどそ う思わ ない | まったく そう思わ ない | 無回答 |
|------------------|-----|-------------|-------------|-------------|-------------------|--------------------|-----------|
| 総数 | 605 | 35 5.8 | 175 28.9 | 230 38.0 | 105 17.4 | 39 6.4 | 21 3.5 |
| 無職 | 111 | 12 10.8 | 27 24.3 | 43 38.7 | 17 15.3 | 5 4.5 | 7 6.3 |
| その他 | 22 | - | 8 36.4 | 9 40.9 | 4 18.2 | - | 1 4.5 |
| 無回答 | - | - | - | - | - | - | - |
| 小・高等小学校・新制中学校 | 61 | 4 6.6 | 11 18.0 | 28 45.9 | 8 13.1 | 4 6.6 | 6 9.8 |
| 旧制中学校・旧制女学校・新制高校 | 196 | 13 6.6 | 62 31.6 | 79 40.3 | 29 14.8 | 9 4.6 | 4 2.0 |
| 新高専・短大・専修学校 | 124 | 5 4.0 | 39 31.5 | 46 37.1 | 18 14.5 | 10 8.1 | 6 4.8 |
| 旧高専・旧制大学・新制大学 | 184 | 10 5.4 | 56 30.4 | 64 34.8 | 42 22.8 | 10 5.4 | 2 1.1 |
| 大学院 | 19 | 2 10.5 | 4 21.1 | 3 15.8 | 5 26.3 | 5 26.3 | - |
| 無回答 | 21 | 1 4.8 | 3 14.3 | 10 47.6 | 3 14.3 | 1 4.8 | 3 14.3 |
| 5年未満 | 2 | - | - | - | 1 50.0 | 1 50.0 | - |
| 5年～10年未満 | 16 | - | 3 18.8 | 6 37.5 | 3 18.8 | 3 18.8 | 1 6.3 |
| 10年～20年未満 | 33 | 3 9.1 | 12 36.4 | 12 36.4 | 5 15.2 | 1 3.0 | - |
| 20年～30年未満 | 86 | 2 2.3 | 19 22.1 | 39 45.3 | 18 20.9 | 7 8.1 | 1 1.2 |
| 30年～40年未満 | 79 | 6 7.6 | 25 31.6 | 30 38.0 | 15 19.0 | 3 3.8 | - |
| 40年～50年未満 | 118 | 6 5.1 | 31 26.3 | 43 36.4 | 22 18.6 | 11 9.3 | 5 4.2 |
| 50年～60年未満 | 101 | 5 5.0 | 27 26.7 | 46 45.5 | 15 14.9 | 7 6.9 | 1 1.0 |
| 60年以上 | 154 | 12 7.8 | 55 35.7 | 49 31.8 | 22 14.3 | 6 3.9 | 10 6.5 |
| 無回答 | 16 | 1 6.3 | 3 18.8 | 5 31.3 | 4 25.0 | - | 3 18.8 |
| ①維新の党 | 61 | 4 6.6 | 18 29.5 | 24 39.3 | 13 21.3 | 2 3.3 | - |
| ②公明党 | 26 | 2 7.7 | 8 30.8 | 9 34.6 | 5 19.2 | 2 7.7 | - |
| ③次世代の党 | 3 | - | 1 33.3 | - | - | 2 66.7 | - |
| ④社会民主党 | 1 | - | - | - | 1 100.0 | - | - |
| ⑤自由民主党 | 183 | 13 7.1 | 51 27.9 | 65 35.5 | 33 18.0 | 11 6.0 | 10 5.5 |
| ⑥新党改革 | - | - | - | - | - | - | - |
| ⑦生活の党と山本太郎となかまたち | - | - | - | - | - | - | - |
| ⑧太陽の党 | - | - | - | - | - | - | - |
| ⑨日本共産党 | 63 | 7 11.1 | 13 20.6 | 21 33.3 | 13 20.6 | 6 9.5 | 3 4.8 |
| ⑩日本を元気にする会 | - | - | - | - | - | - | - |
| ⑪民主党 | 52 | 1 1.9 | 28 53.8 | 15 28.8 | 6 11.5 | 2 3.8 | - |
| ⑫その他の政党 | 1 | - | - | 1 100.0 | - | - | - |

『京都市民の政治意識調査』（平成27年4月）

[クロス集計]

問25 国や地域の重要な問題について住民が直接に投票する「住民投票（国民投票）」
 がありますが、あなたは次のそれぞれの意見をどう思いますか。自分の意見に
 近いものをあげてください。（○印はア～ウについて、それぞれ1つずつ）
 [ウ. 住民が提案する法律案が住民投票で賛成を得たら、
 そのまま法律にして問題を解決するのがよいと思う。]

| | 合 計 | 非常にそ う思う | 少しそ う思う | どちらで もない | さほどそ う思わな い | まったく そう思わ ない | 無回答 |
|------------------|-----|-------------|-------------|-------------|-------------------|--------------------|-----------|
| 総 数 | 605 | 35 5.8 | 175 28.9 | 230 38.0 | 105 17.4 | 39 6.4 | 21 3.5 |
| ⑬支持政党なし（好きな政党なし） | 116 | 6 5.2 | 34 29.3 | 46 39.7 | 19 16.4 | 9 7.8 | 2 1.7 |
| ⑭わからない | 54 | - | 13 24.1 | 29 53.7 | 8 14.8 | 3 5.6 | 1 1.9 |
| 無回答 | 45 | 2 4.4 | 9 20.0 | 20 44.4 | 7 15.6 | 2 4.4 | 5 11.1 |

『京都市民の政治意識調査』（平成27年4月）

【クロス集計】

問26 京都市が政策実現のためにどのように施策や事業を具体的に展開するかについて、次のそれぞれの意見にあなたは賛成ですか。それとも反対ですか。自分の意見に近いものをあげてください。（○印はア、イについて、それぞれ1つずつ）
 [ア. 行政サービスの充実のためには、予算が多少増えても工夫しながら進めるのが望ましい。]

| | 合 計 | 非常に賛成 | 賛成 | どちらともいえない | 反 対 | 非常に反対 | 無回答 |
|------------|-----|-----------|-------------|-------------|------------|-----------|-----------|
| 総 数 | 605 | 15 2.5 | 208 34.4 | 273 45.1 | 87 14.4 | 10 1.7 | 12 2.0 |
| 男 性 計 | 289 | 11 3.8 | 109 37.7 | 118 40.8 | 44 15.2 | 4 1.4 | 3 1.0 |
| 20代 | 28 | - | 15 53.6 | 12 42.9 | 1 3.6 | - | - |
| 30代 | 17 | - | 6 35.3 | 6 35.3 | 4 23.5 | - | 1 5.9 |
| 40代 | 57 | 1 1.8 | 16 28.1 | 28 49.1 | 9 15.8 | 2 3.5 | 1 1.8 |
| 50代 | 52 | 4 7.7 | 22 42.3 | 17 32.7 | 8 15.4 | 1 1.9 | - |
| 60代 | 69 | 3 4.3 | 26 37.7 | 27 39.1 | 13 18.8 | - | - |
| 70代以上 | 66 | 3 4.5 | 24 36.4 | 28 42.4 | 9 13.6 | 1 1.5 | 1 1.5 |
| 女 性 計 | 316 | 4 1.3 | 99 31.3 | 155 49.1 | 43 13.6 | 6 1.9 | 9 2.8 |
| 20代 | 19 | - | 5 26.3 | 9 47.4 | 4 21.1 | 1 5.3 | - |
| 30代 | 38 | 1 2.6 | 9 23.7 | 23 60.5 | 4 10.5 | - | 1 2.6 |
| 40代 | 67 | - | 20 29.9 | 32 47.8 | 12 17.9 | 2 3.0 | 1 1.5 |
| 50代 | 48 | - | 12 25.0 | 26 54.2 | 8 16.7 | 2 4.2 | - |
| 60代 | 69 | 1 1.4 | 23 33.3 | 34 49.3 | 8 11.6 | 1 1.4 | 2 2.9 |
| 70代以上 | 75 | 2 2.7 | 30 40.0 | 31 41.3 | 7 9.3 | - | 5 6.7 |
| 当日投票した | 320 | 9 2.8 | 106 33.1 | 145 45.3 | 51 15.9 | 6 1.9 | 3 0.9 |
| 期日前投票をした | 76 | 3 3.9 | 32 42.1 | 33 43.4 | 6 7.9 | - | 2 2.6 |
| 不在者投票をした | 5 | - | - | 2 40.0 | 3 60.0 | - | - |
| 白票を投票した | 1 | - | - | 1 100.0 | - | - | - |
| 投票しなかった | 182 | 3 1.6 | 65 35.7 | 84 46.2 | 22 12.1 | 4 2.2 | 4 2.2 |
| 忘れた・覚えていない | 10 | - | 3 30.0 | 5 50.0 | 2 20.0 | - | - |
| 無回答 | 11 | - | 2 18.2 | 3 27.3 | 3 27.3 | - | 3 27.3 |
| 農・林・漁業 | 2 | 1 50.0 | - | 1 50.0 | - | - | - |
| 商工・自営業 | 64 | 2 3.1 | 26 40.6 | 29 45.3 | 4 6.3 | 3 4.7 | - |
| 専門・管理的職業 | 47 | 2 4.3 | 17 36.2 | 16 34.0 | 10 21.3 | 2 4.3 | - |
| 事務・技術的職業 | 81 | - | 31 38.3 | 33 40.7 | 13 16.0 | 2 2.5 | 2 2.5 |
| 労務・技能的職業 | 41 | 1 2.4 | 17 41.5 | 17 41.5 | 5 12.2 | - | 1 2.4 |
| セールス・販売的職業 | 26 | - | 8 30.8 | 14 53.8 | 4 15.4 | - | - |
| サービスの職業 | 69 | 4 5.8 | 13 18.8 | 39 56.5 | 12 17.4 | 1 1.4 | - |
| 学 生 | 7 | - | 5 71.4 | 2 28.6 | - | - | - |
| 専業主婦 | 135 | 1 0.7 | 49 36.3 | 64 47.4 | 15 11.1 | 1 0.7 | 5 3.7 |

『京都市民の政治意識調査』（平成27年4月）

〔クロス集計〕

問26 京都市が政策実現のためにどのように施策や事業を具体的に展開するかについて、次のそれぞれの意見にあなたは賛成ですか。それとも反対ですか。自分の意見に近いものをあげてください。（○印はア、イについて、それぞれ1つずつ）

[ア. 行政サービスの充実のためには、予算が多少増えても工夫しながら進めるのが望ましい。]

| | 合 計 | 非常に賛 成 | 賛 成 | どちらと もいえな い | 反 対 | 非常に反 対 | 無回答 |
|------------------|-----|-----------|-------------|-------------------|------------|------------|-----------|
| 総 数 | 605 | 15 2.5 | 208 34.4 | 273 45.1 | 87 14.4 | 10 1.7 | 12 2.0 |
| 無 職 | 111 | 4 3.6 | 34 30.6 | 49 44.1 | 20 18.0 | - | 4 3.6 |
| その他 | 22 | - | 8 36.4 | 9 40.9 | 4 18.2 | 1 4.5 | - |
| 無回答 | - | - | - | - | - | - | - |
| 小・高等小学校・新制中学校 | 61 | 3 4.9 | 16 26.2 | 27 44.3 | 10 16.4 | 3 4.9 | 2 3.3 |
| 旧制中学校・旧制女学校・新制高校 | 196 | 8 4.1 | 73 37.2 | 84 42.9 | 26 13.3 | 2 1.0 | 3 1.5 |
| 新高専・短大・専修学校 | 124 | - | 33 26.6 | 75 60.5 | 9 7.3 | 4 3.2 | 3 2.4 |
| 旧高専・旧制大学・新制大学 | 184 | 2 1.1 | 72 39.1 | 72 39.1 | 34 18.5 | 1 0.5 | 3 1.6 |
| 大学院 | 19 | 2 10.5 | 8 42.1 | 3 15.8 | 6 31.6 | - | - |
| 無回答 | 21 | - | 6 28.6 | 12 57.1 | 2 9.5 | - | 1 4.8 |
| 5年未満 | 2 | - | - | 2 100.0 | - | - | - |
| 5年～10年未満 | 16 | 1 6.3 | 7 43.8 | 4 25.0 | 4 25.0 | - | - |
| 10年～20年未満 | 33 | - | 7 21.2 | 17 51.5 | 9 27.3 | - | - |
| 20年～30年未満 | 86 | - | 33 38.4 | 38 44.2 | 13 15.1 | 2 2.3 | - |
| 30年～40年未満 | 79 | - | 27 34.2 | 37 46.8 | 10 12.7 | 2 2.5 | 3 3.8 |
| 40年～50年未満 | 118 | 3 2.5 | 39 33.1 | 54 45.8 | 17 14.4 | 3 2.5 | 2 1.7 |
| 50年～60年未満 | 101 | 6 5.9 | 30 29.7 | 52 51.5 | 11 10.9 | 1 1.0 | 1 1.0 |
| 60年以上 | 154 | 5 3.2 | 59 38.3 | 61 39.6 | 23 14.9 | 2 1.3 | 4 2.6 |
| 無回答 | 16 | - | 6 37.5 | 8 50.0 | - | - | 2 12.5 |
| ①維新の党 | 61 | 2 3.3 | 23 37.7 | 26 42.6 | 8 13.1 | 2 3.3 | - |
| ②公明党 | 26 | - | 11 42.3 | 10 38.5 | 4 15.4 | 1 3.8 | - |
| ③次世代の党 | 3 | 1 33.3 | - | 1 33.3 | 1 33.3 | - | - |
| ④社会民主党 | 1 | - | - | 1 100.0 | - | - | - |
| ⑤自由民主党 | 183 | 5 2.7 | 72 39.3 | 82 44.8 | 14 7.7 | 3 1.6 | 7 3.8 |
| ⑥新党改革 | - | - | - | - | - | - | - |
| ⑦生活の党と山本太郎となかまたち | - | - | - | - | - | - | - |
| ⑧太陽の党 | - | - | - | - | - | - | - |
| ⑨日本共産党 | 63 | 4 6.3 | 24 38.1 | 18 28.6 | 16 25.4 | - | 1 1.6 |
| ⑩日本を元気にする会 | - | - | - | - | - | - | - |
| ⑪民主党 | 52 | 1 1.9 | 16 30.8 | 22 42.3 | 12 23.1 | 1 1.9 | - |
| ⑫その他の政党 | 1 | - | - | - | - | 1 100.0 | - |

『京都市民の政治意識調査』（平成27年4月）

【クロス集計】

問26 京都市が政策実現のためにどのように施策や事業を具体的に展開するかについて、次のそれぞれの意見にあなたは賛成ですか。それとも反対ですか。自分の意見に近いものをあげてください。（○印はア、イについて、それぞれ1つつつ）
 [ア. 行政サービスの充実のためには、予算が多少増えても工夫しながら進めるのが望ましい。]

| | 合計 | 非常に賛成 | 賛成 | どちらともいえない | 反対 | 非常に反対 | 無回答 |
|------------------|-----|-----------|-------------|-------------|------------|-----------|-----------|
| 総数 | 605 | 15 2.5 | 208 34.4 | 273 45.1 | 87 14.4 | 10 1.7 | 12 2.0 |
| ⑬支持政党なし（好きな政党なし） | 116 | 1 0.9 | 42 36.2 | 54 46.6 | 18 15.5 | - | 1 0.9 |
| ⑭わからない | 54 | 1 1.9 | 8 14.8 | 37 68.5 | 7 13.0 | - | 1 1.9 |
| 無回答 | 45 | - | 12 26.7 | 22 48.9 | 7 15.6 | 2 4.4 | 2 4.4 |

『京都市民の政治意識調査』（平成27年4月）

〔クロス集計〕

問26 京都市が政策実現のためにどのように施策や事業を具体的に展開するかについて、次のそれぞれの意見にあなたは賛成ですか。それとも反対ですか。自分の意見に近いものをあげてください。（○印はア、イについて、それぞれ1つずつ）
 [イ. 税金の軽減につながるような、財源のことを考えた行政サービスの縮小を工夫するのが望ましい。]

| | 合 計 | 非常に賛成 | 賛成 | どちらともいえない | 反 対 | 非常に反対 | 無回答 |
|------------|-----|-----------|-------------|-------------|------------|----------|-----------|
| 総 数 | 605 | 41 6.8 | 209 34.5 | 266 44.0 | 69 11.4 | 4 0.7 | 16 2.6 |
| 男 性 計 | 289 | 18 6.2 | 103 35.6 | 123 42.6 | 37 12.8 | 3 1.0 | 5 1.7 |
| 20代 | 28 | 1 3.6 | 5 17.9 | 17 60.7 | 5 17.9 | - | - |
| 30代 | 17 | - | 8 47.1 | 6 35.3 | 2 11.8 | - | 1 5.9 |
| 40代 | 57 | 4 7.0 | 23 40.4 | 22 38.6 | 6 10.5 | - | 2 3.5 |
| 50代 | 52 | 3 5.8 | 16 30.8 | 23 44.2 | 8 15.4 | 2 3.8 | - |
| 60代 | 69 | 5 7.2 | 21 30.4 | 29 42.0 | 11 15.9 | 1 1.4 | 2 2.9 |
| 70代以上 | 66 | 5 7.6 | 30 45.5 | 26 39.4 | 5 7.6 | - | - |
| 女 性 計 | 316 | 23 7.3 | 106 33.5 | 143 45.3 | 32 10.1 | 1 0.3 | 11 3.5 |
| 20代 | 19 | 3 15.8 | 4 21.1 | 9 47.4 | 3 15.8 | - | - |
| 30代 | 38 | 2 5.3 | 9 23.7 | 24 63.2 | 1 2.6 | 1 2.6 | 1 2.6 |
| 40代 | 67 | 6 9.0 | 24 35.8 | 30 44.8 | 6 9.0 | - | 1 1.5 |
| 50代 | 48 | 5 10.4 | 15 31.3 | 20 41.7 | 7 14.6 | - | 1 2.1 |
| 60代 | 69 | 4 5.8 | 28 40.6 | 27 39.1 | 7 10.1 | - | 3 4.3 |
| 70代以上 | 75 | 3 4.0 | 26 34.7 | 33 44.0 | 8 10.7 | - | 5 6.7 |
| 当日投票した | 320 | 24 7.5 | 108 33.8 | 142 44.4 | 38 11.9 | 1 0.3 | 7 2.2 |
| 期日前投票をした | 76 | 3 3.9 | 23 30.3 | 37 48.7 | 11 14.5 | 1 1.3 | 1 1.3 |
| 不在者投票をした | 5 | 1 20.0 | 2 40.0 | 1 20.0 | 1 20.0 | - | - |
| 白票を投票した | 1 | - | - | 1 100.0 | - | - | - |
| 投票しなかった | 182 | 12 6.6 | 69 37.9 | 75 41.2 | 19 10.4 | 2 1.1 | 5 2.7 |
| 忘れた・覚えていない | 10 | 1 10.0 | 2 20.0 | 7 70.0 | - | - | - |
| 無回答 | 11 | - | 5 45.5 | 3 27.3 | - | - | 3 27.3 |
| 農・林・漁業 | 2 | 1 50.0 | 1 50.0 | - | - | - | - |
| 商工・自営業 | 64 | 5 7.8 | 20 31.3 | 31 48.4 | 6 9.4 | 1 1.6 | 1 1.6 |
| 専門・管理的職業 | 47 | 4 8.5 | 14 29.8 | 22 46.8 | 6 12.8 | 1 2.1 | - |
| 事務・技術的職業 | 81 | 6 7.4 | 27 33.3 | 36 44.4 | 8 9.9 | - | 4 4.9 |
| 労務・技能的職業 | 41 | 2 4.9 | 12 29.3 | 21 51.2 | 5 12.2 | - | 1 2.4 |
| セールス・販売的職業 | 26 | 3 11.5 | 8 30.8 | 13 50.0 | 2 7.7 | - | - |
| サービスの職業 | 69 | 3 4.3 | 28 40.6 | 26 37.7 | 10 14.5 | 2 2.9 | - |
| 学 生 | 7 | 1 14.3 | 2 28.6 | 2 28.6 | 2 28.6 | - | - |
| 専業主婦 | 135 | 8 5.9 | 45 33.3 | 61 45.2 | 14 10.4 | - | 7 5.2 |

『京都市民の政治意識調査』（平成27年4月）

〔クロス集計〕

問26 京都市が政策実現のためにどのように施策や事業を具体的に展開するかについて、次のそれぞれの意見にあなたは賛成ですか。それとも反対ですか。自分の意見に近いものをあげてください。（○印はア、イについて、それぞれ1つずつ）
 [イ. 税金の軽減につながるような、財源のことを考えた
 行政サービスの縮小を工夫するのが望ましい。]

| | 合計 | 非常に賛成 | 賛成 | どちらともいえない | 反対 | 非常に反対 | 無回答 |
|------------------|-----|------------|-------------|-------------|------------|-----------|-----------|
| 総数 | 605 | 41 6.8 | 209 34.5 | 266 44.0 | 69 11.4 | 4 0.7 | 16 2.6 |
| 無職 | 111 | 7 6.3 | 43 38.7 | 44 39.6 | 14 12.6 | - | 3 2.7 |
| その他 | 22 | 1 4.5 | 9 40.9 | 10 45.5 | 2 9.1 | - | - |
| 無回答 | - | - | - | - | - | - | - |
| 小・高等小学校・新制中学校 | 61 | 9 14.8 | 18 29.5 | 25 41.0 | 6 9.8 | - | 3 4.9 |
| 旧制中学校・旧制女学校・新制高校 | 196 | 10 5.1 | 75 38.3 | 84 42.9 | 21 10.7 | 1 0.5 | 5 2.6 |
| 新高専・短大・専修学校 | 124 | 10 8.1 | 40 32.3 | 62 50.0 | 8 6.5 | - | 4 3.2 |
| 旧高専・旧制大学・新制大学 | 184 | 11 6.0 | 62 33.7 | 79 42.9 | 28 15.2 | 1 0.5 | 3 1.6 |
| 大学院 | 19 | - | 9 47.4 | 5 26.3 | 3 15.8 | 2 10.5 | - |
| 無回答 | 21 | 1 4.8 | 5 23.8 | 11 52.4 | 3 14.3 | - | 1 4.8 |
| 5年未満 | 2 | - | - | 2 100.0 | - | - | - |
| 5年～10年未満 | 16 | 1 6.3 | 4 25.0 | 8 50.0 | 2 12.5 | 1 6.3 | - |
| 10年～20年未満 | 33 | 3 9.1 | 14 42.4 | 13 39.4 | 2 6.1 | - | 1 3.0 |
| 20年～30年未満 | 86 | 5 5.8 | 28 32.6 | 39 45.3 | 14 16.3 | - | - |
| 30年～40年未満 | 79 | 7 8.9 | 24 30.4 | 36 45.6 | 9 11.4 | - | 3 3.8 |
| 40年～50年未満 | 118 | 10 8.5 | 34 28.8 | 52 44.1 | 17 14.4 | 1 0.8 | 4 3.4 |
| 50年～60年未満 | 101 | 6 5.9 | 32 31.7 | 50 49.5 | 10 9.9 | 2 2.0 | 1 1.0 |
| 60年以上 | 154 | 8 5.2 | 69 44.8 | 57 37.0 | 15 9.7 | - | 5 3.2 |
| 無回答 | 16 | 1 6.3 | 4 25.0 | 9 56.3 | - | - | 2 12.5 |
| ①維新の党 | 61 | 4 6.6 | 27 44.3 | 24 39.3 | 5 8.2 | 1 1.6 | - |
| ②公明党 | 26 | 3 11.5 | 10 38.5 | 11 42.3 | 2 7.7 | - | - |
| ③次世代の党 | 3 | 1 33.3 | 1 33.3 | - | 1 33.3 | - | - |
| ④社会民主党 | 1 | - | - | 1 100.0 | - | - | - |
| ⑤自由民主党 | 183 | 8 4.4 | 67 36.6 | 83 45.4 | 20 10.9 | 1 0.5 | 4 2.2 |
| ⑥新党改革 | - | - | - | - | - | - | - |
| ⑦生活の党と山本太郎となかまたち | - | - | - | - | - | - | - |
| ⑧太陽の党 | - | - | - | - | - | - | - |
| ⑨日本共産党 | 63 | 6 9.5 | 14 22.2 | 26 41.3 | 13 20.6 | 1 1.6 | 3 4.8 |
| ⑩日本を元気にする会 | - | - | - | - | - | - | - |
| ⑪民主党 | 52 | 5 9.6 | 20 38.5 | 21 40.4 | 5 9.6 | - | 1 1.9 |
| ⑫その他の政党 | 1 | 1 100.0 | - | - | - | - | - |

『京都市民の政治意識調査』（平成27年4月）

【クロス集計】

- 問26 京都市が政策実現のためにどのように施策や事業を具体的に展開するかについて、次のそれぞれの意見にあなたは賛成ですか。それとも反対ですか。自分の意見に近いものをあげてください。（○印はア、イについて、それぞれ1つずつ）
 [イ. 税金の軽減につながるような、財源のことを考えた行政サービスの縮小を工夫するのが望ましい。]

| | 合 計 | 非常に賛 成 | 賛 成 | どちらと もいえな い | 反 対 | 非常に反 対 | 無回答 |
|------------------|-----|-----------|-------------|-------------------|------------|-----------|-----------|
| 総 数 | 605 | 41 6.8 | 209 34.5 | 266 44.0 | 69 11.4 | 4 0.7 | 16 2.6 |
| ⑬支持政党なし（好きな政党なし） | 116 | 6 5.2 | 40 34.5 | 49 42.2 | 18 15.5 | 1 0.9 | 2 1.7 |
| ⑭わからない | 54 | 3 5.6 | 16 29.6 | 31 57.4 | 2 3.7 | - | 2 3.7 |
| 無回答 | 45 | 4 8.9 | 14 31.1 | 20 44.4 | 3 6.7 | - | 4 8.9 |

『京都市民の政治意識調査』（平成27年4月）

【クロス集計】

問27 京都市は平成15年の京都市市民参加推進条例の制定や京都市市民参加推進計画の策定などにより、「信頼とパートナーシップの市政」を基本方針に掲げ、市政への積極的な市民参加の取組を今日まで進めてきています。次のそれぞれの意見について、あなたは賛成ですか。それとも反対ですか。自分の意見に近いものをあげてください。（○印はア～エについて、それぞれ1つずつ）
 [ア. 市民参加は、京都市と市民が自ら果たすべき役割を自覚して対等の立場で協力し合い、補完し合う市と市民の協働の精神に基づき推進されなければならない。]

| | 合計 | 非常に賛成 | 賛成 | どちらともいえない | 反対 | 非常に反対 | 無回答 |
|------------|-----|-----------|-------------|-------------|----------|----------|-----------|
| 総数 | 605 | 28 4.6 | 322 53.2 | 212 35.0 | 8 1.3 | 4 0.7 | 31 5.1 |
| 男性計 | 289 | 13 4.5 | 166 57.4 | 93 32.2 | 3 1.0 | 2 0.7 | 12 4.2 |
| 20代 | 28 | 1 3.6 | 10 35.7 | 15 53.6 | 1 3.6 | - | 1 3.6 |
| 30代 | 17 | - | 10 58.8 | 5 29.4 | - | - | 2 11.8 |
| 40代 | 57 | 2 3.5 | 32 56.1 | 20 35.1 | 1 1.8 | - | 2 3.5 |
| 50代 | 52 | 1 1.9 | 33 63.5 | 15 28.8 | 1 1.9 | 1 1.9 | 1 1.9 |
| 60代 | 69 | 4 5.8 | 46 66.7 | 17 24.6 | - | 1 1.4 | 1 1.4 |
| 70代以上 | 66 | 5 7.6 | 35 53.0 | 21 31.8 | - | - | 5 7.6 |
| 女性計 | 316 | 15 4.7 | 156 49.4 | 119 37.7 | 5 1.6 | 2 0.6 | 19 6.0 |
| 20代 | 19 | 2 10.5 | 11 57.9 | 5 26.3 | - | - | 1 5.3 |
| 30代 | 38 | 2 5.3 | 20 52.6 | 14 36.8 | - | 1 2.6 | 1 2.6 |
| 40代 | 67 | 1 1.5 | 28 41.8 | 35 52.2 | - | - | 3 4.5 |
| 50代 | 48 | 2 4.2 | 27 56.3 | 15 31.3 | 1 2.1 | 1 2.1 | 2 4.2 |
| 60代 | 69 | 4 5.8 | 31 44.9 | 26 37.7 | 3 4.3 | - | 5 7.2 |
| 70代以上 | 75 | 4 5.3 | 39 52.0 | 24 32.0 | 1 1.3 | - | 7 9.3 |
| 当日投票した | 320 | 20 6.3 | 187 58.4 | 92 28.8 | 5 1.6 | 2 0.6 | 14 4.4 |
| 期日前投票をした | 76 | 4 5.3 | 48 63.2 | 19 25.0 | 2 2.6 | - | 3 3.9 |
| 不在者投票をした | 5 | - | 3 60.0 | 2 40.0 | - | - | - |
| 白票を投票した | 1 | - | 1 100.0 | - | - | - | - |
| 投票しなかった | 182 | 4 2.2 | 77 42.3 | 88 48.4 | 1 0.5 | 2 1.1 | 10 5.5 |
| 忘れた・覚えていない | 10 | - | 2 20.0 | 8 80.0 | - | - | - |
| 無回答 | 11 | - | 4 36.4 | 3 27.3 | - | - | 4 36.4 |
| 農・林・漁業 | 2 | 1 50.0 | - | 1 50.0 | - | - | - |
| 商工・自営業 | 64 | 2 3.1 | 34 53.1 | 22 34.4 | - | 2 3.1 | 4 6.3 |
| 専門・管理的職業 | 47 | 1 2.1 | 32 68.1 | 11 23.4 | 1 2.1 | 1 2.1 | 1 2.1 |
| 事務・技術的職業 | 81 | 4 4.9 | 49 60.5 | 24 29.6 | - | - | 4 4.9 |
| 労務・技能的職業 | 41 | 3 7.3 | 19 46.3 | 18 43.9 | - | - | 1 2.4 |
| セールス・販売的職業 | 26 | 1 3.8 | 16 61.5 | 9 34.6 | - | - | - |
| サービスの職業 | 69 | 3 4.3 | 43 62.3 | 21 30.4 | - | - | 2 2.9 |
| 学生 | 7 | 1 14.3 | 5 71.4 | 1 14.3 | - | - | - |

『京都市民の政治意識調査』（平成27年4月）

〔クロス集計〕

問27 京都市は平成15年の京都市市民参加推進条例の制定や京都市市民参加推進計画の策定などにより、「信頼とパートナーシップの市政」を基本方針に掲げ、市政への積極的な市民参加の取組を今日まで進めてきています。次のそれぞれの意見について、あなたは賛成ですか。それとも反対ですか。自分の意見に近いものをあげてください。（○印はア～エについて、それぞれ1つずつ）
 [ア. 市民参加は、京都市と市民が自ら果たすべき役割を自覚して対等の立場で協力し合い、補完し合う市と市民の協働の精神に基づき推進されなければならない。]

| | 合計 | 非常に賛成 | 賛成 | どちらともいえない | 反対 | 非常に反対 | 無回答 |
|------------------|-----|-----------|-------------|-------------|----------|-----------|-----------|
| 総数 | 605 | 28 4.6 | 322 53.2 | 212 35.0 | 8 1.3 | 4 0.7 | 31 5.1 |
| 専業主婦 | 135 | 6 4.4 | 67 49.6 | 49 36.3 | 3 2.2 | 1 0.7 | 9 6.7 |
| 無職 | 111 | 5 4.5 | 49 44.1 | 45 40.5 | 3 2.7 | - | 9 8.1 |
| その他 | 22 | 1 4.5 | 8 36.4 | 11 50.0 | 1 4.5 | - | 1 4.5 |
| 無回答 | - | - | - | - | - | - | - |
| 小・高等小学校・新制中学校 | 61 | 3 4.9 | 17 27.9 | 33 54.1 | 1 1.6 | - | 7 11.5 |
| 旧制中学校・旧制女学校・新制高校 | 196 | 11 5.6 | 103 52.6 | 71 36.2 | 3 1.5 | 1 0.5 | 7 3.6 |
| 新高専・短大・専修学校 | 124 | 3 2.4 | 64 51.6 | 49 39.5 | 2 1.6 | 1 0.8 | 5 4.0 |
| 旧高専・旧制大学・新制大学 | 184 | 10 5.4 | 123 66.8 | 44 23.9 | 2 1.1 | - | 5 2.7 |
| 大学院 | 19 | - | 11 57.9 | 5 26.3 | - | 2 10.5 | 1 5.3 |
| 無回答 | 21 | 1 4.8 | 4 19.0 | 10 47.6 | - | - | 6 28.6 |
| 5年未満 | 2 | - | 1 50.0 | 1 50.0 | - | - | - |
| 5年～10年未満 | 16 | 2 12.5 | 9 56.3 | 3 18.8 | - | 1 6.3 | 1 6.3 |
| 10年～20年未満 | 33 | 3 9.1 | 18 54.5 | 11 33.3 | - | - | 1 3.0 |
| 20年～30年未満 | 86 | 3 3.5 | 42 48.8 | 36 41.9 | 3 3.5 | - | 2 2.3 |
| 30年～40年未満 | 79 | 4 5.1 | 35 44.3 | 36 45.6 | 1 1.3 | 1 1.3 | 2 2.5 |
| 40年～50年未満 | 118 | 7 5.9 | 61 51.7 | 40 33.9 | 1 0.8 | - | 9 7.6 |
| 50年～60年未満 | 101 | 2 2.0 | 59 58.4 | 38 37.6 | - | 2 2.0 | - |
| 60年以上 | 154 | 7 4.5 | 89 57.8 | 46 29.9 | 3 1.9 | - | 9 5.8 |
| 無回答 | 16 | - | 8 50.0 | 1 6.3 | - | - | 7 43.8 |
| ①維新の党 | 61 | 4 6.6 | 39 63.9 | 16 26.2 | - | 1 1.6 | 1 1.6 |
| ②公明党 | 26 | 4 15.4 | 12 46.2 | 10 38.5 | - | - | - |
| ③次世代の党 | 3 | 1 33.3 | - | 1 33.3 | - | - | 1 33.3 |
| ④社会民主党 | 1 | - | - | 1 100.0 | - | - | - |
| ⑤自由民主党 | 183 | 6 3.3 | 105 57.4 | 60 32.8 | 2 1.1 | 2 1.1 | 8 4.4 |
| ⑥新党改革 | - | - | - | - | - | - | - |
| ⑦生活の党と山本太郎となかまたち | - | - | - | - | - | - | - |
| ⑧太陽の党 | - | - | - | - | - | - | - |
| ⑨日本共産党 | 63 | 6 9.5 | 34 54.0 | 14 22.2 | 3 4.8 | - | 6 9.5 |
| ⑩日本を元気にする会 | - | - | - | - | - | - | - |

『京都市民の政治意識調査』（平成27年4月）

【クロス集計】

問27 京都市は平成15年の京都市市民参加推進条例の制定や京都市市民参加推進計画の策定などにより、「信頼とパートナーシップの市政」を基本方針に掲げ、市政への積極的な市民参加の取組を今日まで進めてきています。次のそれぞれの意見について、あなたは賛成ですか。それとも反対ですか。自分の意見に近いものをあげてください。（○印はア～エについて、それぞれ1つずつ）
 [ア. 市民参加は、京都市と市民が自ら果たすべき役割を自覚して対等の立場で協力し合い、補完し合う市と市民の協働の精神に基づき推進されなければならない。]

| | 合計 | 非常に賛成 | 賛成 | どちらともいえない | 反対 | 非常に反対 | 無回答 |
|------------------|-----|------------|-------------|-------------|----------|----------|-----------|
| 総数 | 605 | 28 4.6 | 322 53.2 | 212 35.0 | 8 1.3 | 4 0.7 | 31 5.1 |
| ①民主党 | 52 | 3 5.8 | 35 67.3 | 13 25.0 | - | - | 1 1.9 |
| ②その他の政党 | 1 | 1 100.0 | - | - | - | - | - |
| ③支持政党なし（好きな政党なし） | 116 | 1 0.9 | 61 52.6 | 48 41.4 | 2 1.7 | - | 4 3.4 |
| ④わからない | 54 | 1 1.9 | 21 38.9 | 29 53.7 | - | 1 1.9 | 2 3.7 |
| 無回答 | 45 | 1 2.2 | 15 33.3 | 20 44.4 | 1 2.2 | - | 8 17.8 |

『京都市民の政治意識調査』（平成27年4月）

〔クロス集計〕

問27 京都市は平成15年の京都市市民参加推進条例の制定や京都市市民参加推進計画の策定などにより、「信頼とパートナーシップの市政」を基本方針に掲げ、市政への積極的な市民参加の取組を今日まで進めてきています。次のそれぞれの意見について、あなたは賛成ですか。それとも反対ですか。自分の意見に近いものをあげてください。（○印はア～エについて、それぞれ1つずつ）
 [イ. 市民は、市政に関する情報並びに政策の形成、実施及び評価の一連の過程における参加の機会を活用することにより、積極的に市政に参加するよう努める責務を負う。]

| | 合計 | 非常に賛成 | 賛成 | どちらともいえない | 反対 | 非常に反対 | 無回答 |
|------------|-----|-----------|-------------|-------------|-----------|----------|------------|
| 総数 | 605 | 16 2.6 | 188 31.1 | 341 56.4 | 22 3.6 | 4 0.7 | 34 5.6 |
| 男性計 | 289 | 8 2.8 | 102 35.3 | 158 54.7 | 8 2.8 | 1 0.3 | 12 4.2 |
| 20代 | 28 | 1 3.6 | 6 21.4 | 18 64.3 | 2 7.1 | - | 1 3.6 |
| 30代 | 17 | - | 8 47.1 | 6 35.3 | 1 5.9 | - | 2 11.8 |
| 40代 | 57 | 2 3.5 | 26 45.6 | 25 43.9 | 2 3.5 | - | 2 3.5 |
| 50代 | 52 | 1 1.9 | 18 34.6 | 30 57.7 | 1 1.9 | 1 1.9 | 1 1.9 |
| 60代 | 69 | 3 4.3 | 25 36.2 | 36 52.2 | 2 2.9 | - | 3 4.3 |
| 70代以上 | 66 | 1 1.5 | 19 28.8 | 43 65.2 | - | - | 3 4.5 |
| 女性計 | 316 | 8 2.5 | 86 27.2 | 183 57.9 | 14 4.4 | 3 0.9 | 22 7.0 |
| 20代 | 19 | 1 5.3 | 6 31.6 | 11 57.9 | - | - | 1 5.3 |
| 30代 | 38 | 2 5.3 | 8 21.1 | 24 63.2 | 2 5.3 | 1 2.6 | 1 2.6 |
| 40代 | 67 | - | 13 19.4 | 48 71.6 | 3 4.5 | - | 3 4.5 |
| 50代 | 48 | 1 2.1 | 21 43.8 | 21 43.8 | 2 4.2 | 1 2.1 | 2 4.2 |
| 60代 | 69 | 1 1.4 | 16 23.2 | 42 60.9 | 5 7.2 | - | 5 7.2 |
| 70代以上 | 75 | 3 4.0 | 22 29.3 | 37 49.3 | 2 2.7 | 1 1.3 | 10 13.3 |
| 当日投票した | 320 | 11 3.4 | 113 35.3 | 166 51.9 | 12 3.8 | 2 0.6 | 16 5.0 |
| 期日前投票をした | 76 | 3 3.9 | 27 35.5 | 38 50.0 | 5 6.6 | - | 3 3.9 |
| 不在者投票をした | 5 | - | 3 60.0 | 2 40.0 | - | - | - |
| 白票を投票した | 1 | - | - | 1 100.0 | - | - | - |
| 投票しなかった | 182 | 2 1.1 | 40 22.0 | 122 67.0 | 5 2.7 | 2 1.1 | 11 6.0 |
| 忘れた・覚えていない | 10 | - | 3 30.0 | 7 70.0 | - | - | - |
| 無回答 | 11 | - | 2 18.2 | 5 45.5 | - | - | 4 36.4 |
| 農・林・漁業 | 2 | 1 50.0 | - | 1 50.0 | - | - | - |
| 商工・自営業 | 64 | 1 1.6 | 21 32.8 | 35 54.7 | 1 1.6 | 1 1.6 | 5 7.8 |
| 専門・管理的職業 | 47 | - | 27 57.4 | 15 31.9 | 3 6.4 | 1 2.1 | 1 2.1 |
| 事務・技術的職業 | 81 | 2 2.5 | 24 29.6 | 49 60.5 | 2 2.5 | - | 4 4.9 |
| 労務・技能的職業 | 41 | 5 12.2 | 13 31.7 | 21 51.2 | 1 2.4 | - | 1 2.4 |
| セールス・販売的職業 | 26 | - | 11 42.3 | 14 53.8 | 1 3.8 | - | - |
| サービスの職業 | 69 | 3 4.3 | 24 34.8 | 40 58.0 | - | - | 2 2.9 |
| 学生 | 7 | - | 4 57.1 | 2 28.6 | 1 14.3 | - | - |

『京都市民の政治意識調査』（平成27年4月）

【クロス集計】

問27 京都市は平成15年の京都市市民参加推進条例の制定や京都市市民参加推進計画の策定などにより、「信頼とパートナーシップの市政」を基本方針に掲げ、市政への積極的な市民参加の取組を今日まで進めてきています。次のそれぞれの意見について、あなたは賛成ですか。それとも反対ですか。自分の意見に近いものをあげてください。（○印はア～エについて、それぞれ1つずつ）
 [イ. 市民は、市政に関する情報並びに政策の形成、実施及び評価の一連の過程における参加の機会を活用することにより、積極的に市政に参加するよう努める責務を負う。]

| | 合計 | 非常に賛成 | 賛成 | どちらともいえない | 反対 | 非常に反対 | 無回答 |
|------------------|-----|-----------|-------------|-------------|-----------|-----------|-----------|
| 総数 | 605 | 16 2.6 | 188 31.1 | 341 56.4 | 22 3.6 | 4 0.7 | 34 5.6 |
| 専業主婦 | 135 | 3 2.2 | 37 27.4 | 76 56.3 | 6 4.4 | 2 1.5 | 11 8.1 |
| 無職 | 111 | 1 0.9 | 23 20.7 | 73 65.8 | 5 4.5 | - | 9 8.1 |
| その他 | 22 | - | 4 18.2 | 15 68.2 | 2 9.1 | - | 1 4.5 |
| 無回答 | - | - | - | - | - | - | - |
| 小・高等小学校・新制中学校 | 61 | 2 3.3 | 8 13.1 | 41 67.2 | 1 1.6 | 1 1.6 | 8 13.1 |
| 旧制中学校・旧制女学校・新制高校 | 196 | 6 3.1 | 51 26.0 | 125 63.8 | 6 3.1 | - | 8 4.1 |
| 新高専・短大・専修学校 | 124 | 2 1.6 | 37 29.8 | 73 58.9 | 5 4.0 | 1 0.8 | 6 4.8 |
| 旧高専・旧制大学・新制大学 | 184 | 6 3.3 | 80 43.5 | 84 45.7 | 9 4.9 | - | 5 2.7 |
| 大学院 | 19 | - | 9 47.4 | 7 36.8 | - | 2 10.5 | 1 5.3 |
| 無回答 | 21 | - | 3 14.3 | 11 52.4 | 1 4.8 | - | 6 28.6 |
| 5年未満 | 2 | - | 1 50.0 | 1 50.0 | - | - | - |
| 5年～10年未満 | 16 | 2 12.5 | 6 37.5 | 5 31.3 | 1 6.3 | 1 6.3 | 1 6.3 |
| 10年～20年未満 | 33 | 1 3.0 | 14 42.4 | 16 48.5 | 1 3.0 | - | 1 3.0 |
| 20年～30年未満 | 86 | 2 2.3 | 26 30.2 | 52 60.5 | 4 4.7 | - | 2 2.3 |
| 30年～40年未満 | 79 | 3 3.8 | 22 27.8 | 46 58.2 | 5 6.3 | 1 1.3 | 2 2.5 |
| 40年～50年未満 | 118 | 4 3.4 | 36 30.5 | 63 53.4 | 5 4.2 | - | 10 8.5 |
| 50年～60年未満 | 101 | 1 1.0 | 33 32.7 | 63 62.4 | - | 2 2.0 | 2 2.0 |
| 60年以上 | 154 | 3 1.9 | 45 29.2 | 90 58.4 | 6 3.9 | - | 10 6.5 |
| 無回答 | 16 | - | 5 31.3 | 5 31.3 | - | - | 6 37.5 |
| ①維新の党 | 61 | 3 4.9 | 24 39.3 | 31 50.8 | 1 1.6 | 1 1.6 | 1 1.6 |
| ②公明党 | 26 | 1 3.8 | 9 34.6 | 15 57.7 | 1 3.8 | - | - |
| ③次世代の党 | 3 | - | - | 2 66.7 | - | - | 1 33.3 |
| ④社会民主党 | 1 | - | - | 1 100.0 | - | - | - |
| ⑤自由民主党 | 183 | 7 3.8 | 62 33.9 | 100 54.6 | 4 2.2 | 2 1.1 | 8 4.4 |
| ⑥新党改革 | - | - | - | - | - | - | - |
| ⑦生活の党と山本太郎となかまたち | - | - | - | - | - | - | - |
| ⑧太陽の党 | - | - | - | - | - | - | - |
| ⑨日本共産党 | 63 | 3 4.8 | 21 33.3 | 26 41.3 | 5 7.9 | 1 1.6 | 7 11.1 |
| ⑩日本を元気にする会 | - | - | - | - | - | - | - |

『京都市民の政治意識調査』（平成27年4月）

【クロス集計】

問27 京都市は平成15年の京都市市民参加推進条例の制定や京都市市民参加推進計画の策定などにより、「信頼とパートナーシップの市政」を基本方針に掲げ、市政への積極的な市民参加の取組を今日まで進めてきています。次のそれぞれの意見について、あなたは賛成ですか。それとも反対ですか。自分の意見に近いものをあげてください。（○印はア～エについて、それぞれ1つつ）
 [イ. 市民は、市政に関する情報並びに政策の形成、実施及び評価の一連の過程における参加の機会を活用することにより、積極的に市政に参加するよう努める責務を負う。]

| | 合計 | 非常に賛成 | 賛成 | どちらともいえない | 反対 | 非常に反対 | 無回答 |
|------------------|-----|-----------|-------------|-------------|-----------|----------|------------|
| 総数 | 605 | 16 2.6 | 188 31.1 | 341 56.4 | 22 3.6 | 4 0.7 | 34 5.6 |
| ⑪民主党 | 52 | - | 21 40.4 | 28 53.8 | 2 3.8 | - | 1 1.9 |
| ⑫その他の政党 | 1 | - | - | 1 100.0 | - | - | - |
| ⑬支持政党なし（好きな政党なし） | 116 | 1 0.9 | 32 27.6 | 74 63.8 | 5 4.3 | - | 4 3.4 |
| ⑭わからない | 54 | 1 1.9 | 13 24.1 | 37 68.5 | 1 1.9 | - | 2 3.7 |
| 無回答 | 45 | - | 6 13.3 | 26 57.8 | 3 6.7 | - | 10 22.2 |

『京都市民の政治意識調査』（平成27年4月）

【クロス集計】

問27 京都市は平成15年の京都市市民参加推進条例の制定や京都市市民参加推進計画の策定などにより、「信頼とパートナーシップの市政」を基本方針に掲げ、市政への積極的な市民参加の取組を今日まで進めてきています。次のそれぞれの意見について、あなたは賛成ですか。それとも反対ですか。自分の意見に近いものをあげてください。（○印はア～エについて、それぞれ1つずつ）
 [ウ. 市民は、地域社会の課題の解決に主体的に取り組むことを通じて、まちづくりの活動を推進するよう努める責務を負う。]

| | 合計 | 非常に賛成 | 賛成 | どちらともいえない | 反対 | 非常に反対 | 無回答 |
|------------|-----|-----------|-------------|-------------|-----------|----------|-----------|
| 総数 | 605 | 14 2.3 | 239 39.5 | 299 49.4 | 14 2.3 | 6 1.0 | 33 5.5 |
| 男性計 | 289 | 6 2.1 | 124 42.9 | 140 48.4 | 5 1.7 | 2 0.7 | 12 4.2 |
| 20代 | 28 | 1 3.6 | 10 35.7 | 15 53.6 | 1 3.6 | - | 1 3.6 |
| 30代 | 17 | - | 7 41.2 | 7 41.2 | 1 5.9 | - | 2 11.8 |
| 40代 | 57 | 1 1.8 | 25 43.9 | 28 49.1 | 1 1.8 | - | 2 3.5 |
| 50代 | 52 | 1 1.9 | 22 42.3 | 27 51.9 | - | 1 1.9 | 1 1.9 |
| 60代 | 69 | 3 4.3 | 33 47.8 | 29 42.0 | 1 1.4 | 1 1.4 | 2 2.9 |
| 70代以上 | 66 | - | 27 40.9 | 34 51.5 | 1 1.5 | - | 4 6.1 |
| 女性計 | 316 | 8 2.5 | 115 36.4 | 159 50.3 | 9 2.8 | 4 1.3 | 21 6.6 |
| 20代 | 19 | 1 5.3 | 8 42.1 | 9 47.4 | - | - | 1 5.3 |
| 30代 | 38 | 2 5.3 | 13 34.2 | 20 52.6 | 1 2.6 | 1 2.6 | 1 2.6 |
| 40代 | 67 | - | 23 34.3 | 39 58.2 | 2 3.0 | - | 3 4.5 |
| 50代 | 48 | 1 2.1 | 22 45.8 | 19 39.6 | 3 6.3 | 1 2.1 | 2 4.2 |
| 60代 | 69 | 1 1.4 | 21 30.4 | 39 56.5 | 2 2.9 | 1 1.4 | 5 7.2 |
| 70代以上 | 75 | 3 4.0 | 28 37.3 | 33 44.0 | 1 1.3 | 1 1.3 | 9 12.0 |
| 当日投票した | 320 | 8 2.5 | 141 44.1 | 144 45.0 | 9 2.8 | 3 0.9 | 15 4.7 |
| 期日前投票をした | 76 | 2 2.6 | 33 43.4 | 35 46.1 | 3 3.9 | - | 3 3.9 |
| 不在者投票をした | 5 | - | 3 60.0 | 2 40.0 | - | - | - |
| 白票を投票した | 1 | - | - | 1 100.0 | - | - | - |
| 投票しなかった | 182 | 4 2.2 | 59 32.4 | 103 56.6 | 2 1.1 | 3 1.6 | 11 6.0 |
| 忘れた・覚えていない | 10 | - | 1 10.0 | 9 90.0 | - | - | - |
| 無回答 | 11 | - | 2 18.2 | 5 45.5 | - | - | 4 36.4 |
| 農・林・漁業 | 2 | 1 50.0 | - | 1 50.0 | - | - | - |
| 商工・自営業 | 64 | 2 3.1 | 27 42.2 | 28 43.8 | 1 1.6 | 1 1.6 | 5 7.8 |
| 専門・管理的職業 | 47 | - | 27 57.4 | 15 31.9 | 2 4.3 | 2 4.3 | 1 2.1 |
| 事務・技術的職業 | 81 | 2 2.5 | 39 48.1 | 35 43.2 | 1 1.2 | - | 4 4.9 |
| 労務・技能的職業 | 41 | 4 9.8 | 15 36.6 | 20 48.8 | 1 2.4 | - | 1 2.4 |
| セールス・販売的職業 | 26 | - | 10 38.5 | 15 57.7 | 1 3.8 | - | - |
| サービスの職業 | 69 | 2 2.9 | 30 43.5 | 35 50.7 | - | - | 2 2.9 |
| 学生 | 7 | - | 3 42.9 | 3 42.9 | 1 14.3 | - | - |

『京都市民の政治意識調査』（平成27年4月）

【クロス集計】

問27 京都市は平成15年の京都市市民参加推進条例の制定や京都市市民参加推進計画の策定などにより、「信頼とパートナーシップの市政」を基本方針に掲げ、市政への積極的な市民参加の取組を今日まで進めてきています。次のそれぞれの意見について、あなたは賛成ですか。それとも反対ですか。自分の意見に近いものをあげてください。（○印はア～エについて、それぞれ1つずつ）
 [ウ. 市民は、地域社会の課題の解決に主体的に取り組むことを通じて、まちづくりの活動を推進するよう努める責務を負う。]

| | 合計 | 非常に賛成 | 賛成 | どちらともいえない | 反対 | 非常に反対 | 無回答 |
|------------------|-----|-----------|-------------|-------------|-----------|-----------|-----------|
| 総数 | 605 | 14 2.3 | 239 39.5 | 299 49.4 | 14 2.3 | 6 1.0 | 33 5.5 |
| 専業主婦 | 135 | 3 2.2 | 50 37.0 | 63 46.7 | 5 3.7 | 3 2.2 | 11 8.1 |
| 無職 | 111 | - | 32 28.8 | 69 62.2 | 2 1.8 | - | 8 7.2 |
| その他 | 22 | - | 6 27.3 | 15 68.2 | - | - | 1 4.5 |
| 無回答 | - | - | - | - | - | - | - |
| 小・高等小学校・新制中学校 | 61 | 1 1.6 | 16 26.2 | 36 59.0 | - | 1 1.6 | 7 11.5 |
| 旧制中学校・旧制女学校・新制高校 | 196 | 6 3.1 | 69 35.2 | 107 54.6 | 4 2.0 | 2 1.0 | 8 4.1 |
| 新高専・短大・専修学校 | 124 | 2 1.6 | 52 41.9 | 59 47.6 | 4 3.2 | 1 0.8 | 6 4.8 |
| 旧高専・旧制大学・新制大学 | 184 | 5 2.7 | 89 48.4 | 80 43.5 | 5 2.7 | - | 5 2.7 |
| 大学院 | 19 | - | 11 57.9 | 5 26.3 | - | 2 10.5 | 1 5.3 |
| 無回答 | 21 | - | 2 9.5 | 12 57.1 | 1 4.8 | - | 6 28.6 |
| 5年未満 | 2 | - | 1 50.0 | 1 50.0 | - | - | - |
| 5年～10年未満 | 16 | 2 12.5 | 6 37.5 | 5 31.3 | 1 6.3 | 1 6.3 | 1 6.3 |
| 10年～20年未満 | 33 | 1 3.0 | 13 39.4 | 17 51.5 | 1 3.0 | - | 1 3.0 |
| 20年～30年未満 | 86 | 2 2.3 | 36 41.9 | 43 50.0 | 3 3.5 | - | 2 2.3 |
| 30年～40年未満 | 79 | 3 3.8 | 25 31.6 | 45 57.0 | 3 3.8 | 1 1.3 | 2 2.5 |
| 40年～50年未満 | 118 | 2 1.7 | 51 43.2 | 53 44.9 | 2 1.7 | - | 10 8.5 |
| 50年～60年未満 | 101 | 2 2.0 | 41 40.6 | 55 54.5 | 1 1.0 | 2 2.0 | - |
| 60年以上 | 154 | 2 1.3 | 60 39.0 | 76 49.4 | 3 1.9 | 2 1.3 | 11 7.1 |
| 無回答 | 16 | - | 6 37.5 | 4 25.0 | - | - | 6 37.5 |
| ①維新の党 | 61 | 4 6.6 | 21 34.4 | 34 55.7 | - | 1 1.6 | 1 1.6 |
| ②公明党 | 26 | 1 3.8 | 12 46.2 | 13 50.0 | - | - | - |
| ③次世代の党 | 3 | - | - | 2 66.7 | - | - | 1 33.3 |
| ④社会民主党 | 1 | - | - | 1 100.0 | - | - | - |
| ⑤自由民主党 | 183 | 6 3.3 | 81 44.3 | 81 44.3 | 5 2.7 | 2 1.1 | 8 4.4 |
| ⑥新党改革 | - | - | - | - | - | - | - |
| ⑦生活の党と山本太郎となかまたち | - | - | - | - | - | - | - |
| ⑧太陽の党 | - | - | - | - | - | - | - |
| ⑨日本共産党 | 63 | 1 1.6 | 30 47.6 | 21 33.3 | 3 4.8 | 2 3.2 | 6 9.5 |
| ⑩日本を元気にする会 | - | - | - | - | - | - | - |

『京都市民の政治意識調査』（平成27年4月）

【クロス集計】

問27 京都市は平成15年の京都市市民参加推進条例の制定や京都市市民参加推進計画の策定などにより、「信頼とパートナーシップの市政」を基本方針に掲げ、市政への積極的な市民参加の取組を今日まで進めてきています。次のそれぞれの意見について、あなたは賛成ですか。それとも反対ですか。自分の意見に近いものをあげてください。（○印はア～エについて、それぞれ1つずつ）
 [ウ. 市民は、地域社会の課題の解決に主体的に取り組むことを通じて、まちづくりの活動を推進するよう努める責務を負う。]

| | 合計 | 非常に賛成 | 賛成 | どちらともいえない | 反対 | 非常に反対 | 無回答 |
|------------------|-----|-----------|-------------|-------------|-----------|----------|------------|
| 総数 | 605 | 14 2.3 | 239 39.5 | 299 49.4 | 14 2.3 | 6 1.0 | 33 5.5 |
| ①民主党 | 52 | - | 27 51.9 | 23 44.2 | 1 1.9 | - | 1 1.9 |
| ②その他の政党 | 1 | - | - | 1 100.0 | - | - | - |
| ③支持政党なし（好きな政党なし） | 116 | 1 0.9 | 47 40.5 | 63 54.3 | 1 0.9 | - | 4 3.4 |
| ④わからない | 54 | 1 1.9 | 13 24.1 | 36 66.7 | 1 1.9 | 1 1.9 | 2 3.7 |
| 無回答 | 45 | - | 8 17.8 | 24 53.3 | 3 6.7 | - | 10 22.2 |

『京都市民の政治意識調査』（平成27年4月）

【クロス集計】

問27 京都市は平成15年の京都市市民参加推進条例の制定や京都市市民参加推進計画の策定などにより、「信頼とパートナーシップの市政」を基本方針に掲げ、市政への積極的な市民参加の取組を今日まで進めてきています。次のそれぞれの意見について、あなたは賛成ですか。それとも反対ですか。自分の意見に近いものをあげてください。（○印はア～エについて、それぞれ1つずつ）
 [エ. 市民は、市民参加の推進にあたっては、地域社会の一員としての自覚と責任をもって、京都市と協働及び市民相互の協働に努める責務を負う。]

| | 合計 | 非常に賛成 | 賛成 | どちらともいえない | 反対 | 非常に反対 | 無回答 |
|------------|-----|-----------|-------------|-------------|-----------|----------|-----------|
| 総数 | 605 | 20 3.3 | 227 37.5 | 306 50.6 | 18 3.0 | 4 0.7 | 30 5.0 |
| 男性計 | 289 | 9 3.1 | 117 40.5 | 142 49.1 | 8 2.8 | 1 0.3 | 12 4.2 |
| 20代 | 28 | - | 11 39.3 | 14 50.0 | 2 7.1 | - | 1 3.6 |
| 30代 | 17 | - | 6 35.3 | 8 47.1 | 1 5.9 | - | 2 11.8 |
| 40代 | 57 | 2 3.5 | 22 38.6 | 30 52.6 | 1 1.8 | - | 2 3.5 |
| 50代 | 52 | 1 1.9 | 23 44.2 | 25 48.1 | 1 1.9 | 1 1.9 | 1 1.9 |
| 60代 | 69 | 5 7.2 | 30 43.5 | 29 42.0 | 3 4.3 | - | 2 2.9 |
| 70代以上 | 66 | 1 1.5 | 25 37.9 | 36 54.5 | - | - | 4 6.1 |
| 女性計 | 316 | 11 3.5 | 110 34.8 | 164 51.9 | 10 3.2 | 3 0.9 | 18 5.7 |
| 20代 | 19 | 1 5.3 | 8 42.1 | 9 47.4 | - | - | 1 5.3 |
| 30代 | 38 | 2 5.3 | 13 34.2 | 20 52.6 | 1 2.6 | 1 2.6 | 1 2.6 |
| 40代 | 67 | - | 20 29.9 | 41 61.2 | 3 4.5 | - | 3 4.5 |
| 50代 | 48 | 2 4.2 | 20 41.7 | 19 39.6 | 4 8.3 | 1 2.1 | 2 4.2 |
| 60代 | 69 | 2 2.9 | 23 33.3 | 36 52.2 | 2 2.9 | 1 1.4 | 5 7.2 |
| 70代以上 | 75 | 4 5.3 | 26 34.7 | 39 52.0 | - | - | 6 8.0 |
| 当日投票した | 320 | 15 4.7 | 130 40.6 | 148 46.3 | 11 3.4 | 2 0.6 | 14 4.4 |
| 期日前投票をした | 76 | 3 3.9 | 35 46.1 | 34 44.7 | 2 2.6 | - | 2 2.6 |
| 不在者投票をした | 5 | - | 3 60.0 | 2 40.0 | - | - | - |
| 白票を投票した | 1 | - | - | 1 100.0 | - | - | - |
| 投票しなかった | 182 | 2 1.1 | 55 30.2 | 107 58.8 | 5 2.7 | 2 1.1 | 11 6.0 |
| 忘れた・覚えていない | 10 | - | 2 20.0 | 8 80.0 | - | - | - |
| 無回答 | 11 | - | 2 18.2 | 6 54.5 | - | - | 3 27.3 |
| 農・林・漁業 | 2 | 1 50.0 | - | 1 50.0 | - | - | - |
| 商工・自営業 | 64 | 3 4.7 | 21 32.8 | 34 53.1 | - | 1 1.6 | 5 7.8 |
| 専門・管理的職業 | 47 | 1 2.1 | 25 53.2 | 15 31.9 | 4 8.5 | 1 2.1 | 1 2.1 |
| 事務・技術的職業 | 81 | 2 2.5 | 34 42.0 | 39 48.1 | 2 2.5 | - | 4 4.9 |
| 労務・技能的職業 | 41 | 4 9.8 | 18 43.9 | 17 41.5 | 1 2.4 | - | 1 2.4 |
| セールス・販売的職業 | 26 | 1 3.8 | 11 42.3 | 13 50.0 | 1 3.8 | - | - |
| サービスの職業 | 69 | 2 2.9 | 25 36.2 | 39 56.5 | 1 1.4 | - | 2 2.9 |
| 学生 | 7 | - | 3 42.9 | 3 42.9 | 1 14.3 | - | - |

『京都市民の政治意識調査』（平成27年4月）

【クロス集計】

問27 京都市は平成15年の京都市市民参加推進条例の制定や京都市市民参加推進計画の策定などにより、「信頼とパートナーシップの市政」を基本方針に掲げ、市政への積極的な市民参加の取組を今日まで進めてきています。次のそれぞれの意見について、あなたは賛成ですか。それとも反対ですか。自分の意見に近いものをあげてください。（○印はア～エについて、それぞれ1つずつ）
 [エ. 市民は、市民参加の推進にあたっては、地域社会の一員としての自覚と責任をもって、京都市と協働及び市民相互の協働に努める責務を負う。]

| | 合計 | 非常に賛成 | 賛成 | どちらともいえない | 反対 | 非常に反対 | 無回答 |
|------------------|-----|-----------|-------------|-------------|-----------|-----------|-----------|
| 総数 | 605 | 20 3.3 | 227 37.5 | 306 50.6 | 18 3.0 | 4 0.7 | 30 5.0 |
| 専業主婦 | 135 | 5 3.7 | 50 37.0 | 65 48.1 | 4 3.0 | 2 1.5 | 9 6.7 |
| 無職 | 111 | 1 0.9 | 33 29.7 | 67 60.4 | 3 2.7 | - | 7 6.3 |
| その他 | 22 | - | 7 31.8 | 13 59.1 | 1 4.5 | - | 1 4.5 |
| 無回答 | - | - | - | - | - | - | - |
| 小・高等小学校・新制中学校 | 61 | 1 1.6 | 16 26.2 | 37 60.7 | 2 3.3 | - | 5 8.2 |
| 旧制中学校・旧制女学校・新制高校 | 196 | 8 4.1 | 68 34.7 | 108 55.1 | 3 1.5 | 1 0.5 | 8 4.1 |
| 新高専・短大・専修学校 | 124 | 3 2.4 | 45 36.3 | 65 52.4 | 5 4.0 | 1 0.8 | 5 4.0 |
| 旧高専・旧制大学・新制大学 | 184 | 8 4.3 | 86 46.7 | 78 42.4 | 7 3.8 | - | 5 2.7 |
| 大学院 | 19 | - | 10 52.6 | 6 31.6 | - | 2 10.5 | 1 5.3 |
| 無回答 | 21 | - | 2 9.5 | 12 57.1 | 1 4.8 | - | 6 28.6 |
| 5年未満 | 2 | - | 1 50.0 | 1 50.0 | - | - | - |
| 5年～10年未満 | 16 | 2 12.5 | 6 37.5 | 5 31.3 | 1 6.3 | 1 6.3 | 1 6.3 |
| 10年～20年未満 | 33 | 2 6.1 | 9 27.3 | 20 60.6 | 1 3.0 | - | 1 3.0 |
| 20年～30年未満 | 86 | 1 1.2 | 37 43.0 | 41 47.7 | 5 5.8 | - | 2 2.3 |
| 30年～40年未満 | 79 | 4 5.1 | 23 29.1 | 45 57.0 | 4 5.1 | 1 1.3 | 2 2.5 |
| 40年～50年未満 | 118 | 4 3.4 | 45 38.1 | 57 48.3 | 3 2.5 | - | 9 7.6 |
| 50年～60年未満 | 101 | 1 1.0 | 42 41.6 | 55 54.5 | 2 2.0 | 1 1.0 | - |
| 60年以上 | 154 | 6 3.9 | 58 37.7 | 78 50.6 | 2 1.3 | 1 0.6 | 9 5.8 |
| 無回答 | 16 | - | 6 37.5 | 4 25.0 | - | - | 6 37.5 |
| ①維新の党 | 61 | 4 6.6 | 24 39.3 | 30 49.2 | 1 1.6 | 1 1.6 | 1 1.6 |
| ②公明党 | 26 | 1 3.8 | 13 50.0 | 12 46.2 | - | - | - |
| ③次世代の党 | 3 | - | - | 2 66.7 | - | - | 1 33.3 |
| ④社会民主党 | 1 | - | - | 1 100.0 | - | - | - |
| ⑤自由民主党 | 183 | 7 3.8 | 77 42.1 | 86 47.0 | 5 2.7 | 2 1.1 | 6 3.3 |
| ⑥新党改革 | - | - | - | - | - | - | - |
| ⑦生活の党と山本太郎となかまたち | - | - | - | - | - | - | - |
| ⑧太陽の党 | - | - | - | - | - | - | - |
| ⑨日本共産党 | 63 | 2 3.2 | 26 41.3 | 26 41.3 | 3 4.8 | 1 1.6 | 5 7.9 |
| ⑩日本を元気にする会 | - | - | - | - | - | - | - |

『京都市民の政治意識調査』（平成27年4月）

【クロス集計】

問27 京都市は平成15年の京都市市民参加推進条例の制定や京都市市民参加推進計画の策定などにより、「信頼とパートナーシップの市政」を基本方針に掲げ、市政への積極的な市民参加の取組を今日まで進めてきています。次のそれぞれの意見について、あなたは賛成ですか。それとも反対ですか。自分の意見に近いものをあげてください。（○印はア～エについて、それぞれ1つずつ）
 [エ. 市民は、市民参加の推進にあたっては、地域社会の一員としての自覚と責任をもって、京都市と協働及び市民相互の協働に努める責務を負う。]

| | 合計 | 非常に賛成 | 賛成 | どちらともいえない | 反対 | 非常に反対 | 無回答 |
|------------------|-----|-----------|-------------|-------------|-----------|----------|------------|
| 総数 | 605 | 20 3.3 | 227 37.5 | 306 50.6 | 18 3.0 | 4 0.7 | 30 5.0 |
| ①民主党 | 52 | 3 5.8 | 25 48.1 | 22 42.3 | 1 1.9 | - | 1 1.9 |
| ②その他の政党 | 1 | - | - | 1 100.0 | - | - | - |
| ③支持政党なし（好きな政党なし） | 116 | 1 0.9 | 39 33.6 | 69 59.5 | 3 2.6 | - | 4 3.4 |
| ④わからない | 54 | 2 3.7 | 13 24.1 | 35 64.8 | 2 3.7 | - | 2 3.7 |
| 無回答 | 45 | - | 10 22.2 | 22 48.9 | 3 6.7 | - | 10 22.2 |

『京都市民の政治意識調査』（平成27年4月）

【クロス集計】

問28 地震の安全対策について、2つの意見A、Bがあります。あなたはどちらの意見に近いでしょうか。一番近い番号をあげてください。（○印は1つ）

[A] 市民の生命と安全を守るために、地震に対する安全対策は、どれほどの税金や費用がかかっても万全になさなければならない。

[B] 100年に一度程度しか来ない大地震のために、他の予算項目を抑えてまで、地震対策費に過度の予算を支出する必要はない。

| | 合計 | Aの意見 に近い | どちらか といえば Aの意見 に近い | どちらか といえば Bの意見 に近い | Bの意見 に近い | 無回答 |
|------------|-----|-------------|-----------------------------|-----------------------------|-------------|-----------|
| 総数 | 605 | 144 23.8 | 249 41.2 | 138 22.8 | 55 9.1 | 19 3.1 |
| 男性計 | 289 | 64 22.1 | 104 36.0 | 78 27.0 | 40 13.8 | 3 1.0 |
| 20代 | 28 | 10 35.7 | 4 14.3 | 7 25.0 | 6 21.4 | 1 3.6 |
| 30代 | 17 | 2 11.8 | 8 47.1 | 2 11.8 | 4 23.5 | 1 5.9 |
| 40代 | 57 | 12 21.1 | 22 38.6 | 12 21.1 | 11 19.3 | - |
| 50代 | 52 | 10 19.2 | 23 44.2 | 13 25.0 | 6 11.5 | - |
| 60代 | 69 | 19 27.5 | 29 42.0 | 17 24.6 | 4 5.8 | - |
| 70代以上 | 66 | 11 16.7 | 18 27.3 | 27 40.9 | 9 13.6 | 1 1.5 |
| 女性計 | 316 | 80 25.3 | 145 45.9 | 60 19.0 | 15 4.7 | 16 5.1 |
| 20代 | 19 | 7 36.8 | 7 36.8 | 4 21.1 | 1 5.3 | - |
| 30代 | 38 | 10 26.3 | 22 57.9 | 4 10.5 | 1 2.6 | 1 2.6 |
| 40代 | 67 | 16 23.9 | 28 41.8 | 13 19.4 | 5 7.5 | 5 7.5 |
| 50代 | 48 | 11 22.9 | 22 45.8 | 11 22.9 | 2 4.2 | 2 4.2 |
| 60代 | 69 | 16 23.2 | 40 58.0 | 8 11.6 | 1 1.4 | 4 5.8 |
| 70代以上 | 75 | 20 26.7 | 26 34.7 | 20 26.7 | 5 6.7 | 4 5.3 |
| 当日投票した | 320 | 82 25.6 | 126 39.4 | 78 24.4 | 27 8.4 | 7 2.2 |
| 期日前投票をした | 76 | 15 19.7 | 35 46.1 | 18 23.7 | 7 9.2 | 1 1.3 |
| 不在者投票をした | 5 | 3 60.0 | - | 1 20.0 | 1 20.0 | - |
| 白票を投票した | 1 | - | 1 100.0 | - | - | - |
| 投票しなかった | 182 | 42 23.1 | 76 41.8 | 38 20.9 | 18 9.9 | 8 4.4 |
| 忘れた・覚えていない | 10 | 2 20.0 | 6 60.0 | 1 10.0 | 1 10.0 | - |
| 無回答 | 11 | - | 5 45.5 | 2 18.2 | 1 9.1 | 3 27.3 |
| 農・林・漁業 | 2 | 1 50.0 | 1 50.0 | - | - | - |
| 商工・自営業 | 64 | 23 35.9 | 24 37.5 | 11 17.2 | 6 9.4 | - |
| 専門・管理的職業 | 47 | 10 21.3 | 14 29.8 | 16 34.0 | 7 14.9 | - |
| 事務・技術的職業 | 81 | 17 21.0 | 34 42.0 | 18 22.2 | 10 12.3 | 2 2.5 |
| 労務・技能的職業 | 41 | 6 14.6 | 22 53.7 | 6 14.6 | 7 17.1 | - |
| セールス・販売的職業 | 26 | 9 34.6 | 11 42.3 | 3 11.5 | 3 11.5 | - |
| サービスの職業 | 69 | 15 21.7 | 31 44.9 | 16 23.2 | 5 7.2 | 2 2.9 |
| 学生 | 7 | 4 57.1 | 2 28.6 | 1 14.3 | - | - |

『京都市民の政治意識調査』（平成27年4月）

【クロス集計】

問28 地震の安全対策について、2つの意見A、Bがあります。あなたはどちらの意見に近いでしょうか。一番近い番号をあげてください。（○印は1つ）

[A] 市民の生命と安全を守るために、地震に対する安全対策は、どれほどの税金や費用がかかっても万全になさなければならない。

[B] 100年に一度程度しか来ない大地震のために、他の予算項目を抑えてまで、地震対策費に過度の予算を支出する必要はない。

| | 合計 | Aの意見に近い | どちらかといえばAの意見に近い | どちらかといえばBの意見に近い | Bの意見に近い | 無回答 |
|------------------|-----|-------------|-----------------|-----------------|------------|-----------|
| 総数 | 605 | 144 23.8 | 249 41.2 | 138 22.8 | 55 9.1 | 19 3.1 |
| 専業主婦 | 135 | 32 23.7 | 66 48.9 | 27 20.0 | 3 2.2 | 7 5.2 |
| 無職 | 111 | 22 19.8 | 38 34.2 | 33 29.7 | 13 11.7 | 5 4.5 |
| その他 | 22 | 5 22.7 | 6 27.3 | 7 31.8 | 1 4.5 | 3 13.6 |
| 無回答 | - | - | - | - | - | - |
| 小・高等小学校・新制中学校 | 61 | 21 34.4 | 20 32.8 | 13 21.3 | 4 6.6 | 3 4.9 |
| 旧制中学校・旧制女学校・新制高校 | 196 | 38 19.4 | 80 40.8 | 51 26.0 | 21 10.7 | 6 3.1 |
| 新高専・短大・専修学校 | 124 | 35 28.2 | 54 43.5 | 20 16.1 | 9 7.3 | 6 4.8 |
| 旧高専・旧制大学・新制大学 | 184 | 43 23.4 | 80 43.5 | 45 24.5 | 14 7.6 | 2 1.1 |
| 大学院 | 19 | 5 26.3 | 5 26.3 | 5 26.3 | 4 21.1 | - |
| 無回答 | 21 | 2 9.5 | 10 47.6 | 4 19.0 | 3 14.3 | 2 9.5 |
| 5年未満 | 2 | - | 1 50.0 | - | 1 50.0 | - |
| 5年～10年未満 | 16 | 5 31.3 | 7 43.8 | 2 12.5 | 2 12.5 | - |
| 10年～20年未満 | 33 | 8 24.2 | 15 45.5 | 7 21.2 | 3 9.1 | - |
| 20年～30年未満 | 86 | 25 29.1 | 27 31.4 | 23 26.7 | 11 12.8 | - |
| 30年～40年未満 | 79 | 18 22.8 | 42 53.2 | 10 12.7 | 7 8.9 | 2 2.5 |
| 40年～50年未満 | 118 | 31 26.3 | 47 39.8 | 24 20.3 | 11 9.3 | 5 4.2 |
| 50年～60年未満 | 101 | 27 26.7 | 40 39.6 | 23 22.8 | 9 8.9 | 2 2.0 |
| 60年以上 | 154 | 30 19.5 | 64 41.6 | 43 27.9 | 11 7.1 | 6 3.9 |
| 無回答 | 16 | - | 6 37.5 | 6 37.5 | - | 4 25.0 |
| ①維新の党 | 61 | 21 34.4 | 21 34.4 | 10 16.4 | 8 13.1 | 1 1.6 |
| ②公明党 | 26 | 11 42.3 | 12 46.2 | 3 11.5 | - | - |
| ③次世代の党 | 3 | 2 66.7 | - | - | 1 33.3 | - |
| ④社会民主党 | 1 | - | 1 100.0 | - | - | - |
| ⑤自由民主党 | 183 | 43 23.5 | 64 35.0 | 49 26.8 | 18 9.8 | 9 4.9 |
| ⑥新党改革 | - | - | - | - | - | - |
| ⑦生活の党と山本太郎となかまたち | - | - | - | - | - | - |
| ⑧太陽の党 | - | - | - | - | - | - |
| ⑨日本共産党 | 63 | 13 20.6 | 23 36.5 | 15 23.8 | 7 11.1 | 5 7.9 |
| ⑩日本を元気にする会 | - | - | - | - | - | - |

『京都市民の政治意識調査』（平成27年4月）

【クロス集計】

問28 地震の安全対策について、2つの意見A、Bがあります。あなたはどちらの意見に近いでしょうか。一番近い番号をあげてください。（○印は1つ）

[A] 市民の生命と安全を守るために、地震に対する安全対策は、どれほどの税金や費用がかかっても万全になさなければならない。

[B] 100年に一度程度しか来ない大地震のために、他の予算項目を抑えてまで、地震対策費に過度の予算を支出する必要はない。

| | 合計 | Aの意見 に近い | どちらか といえば Aの意見 に近い | どちらか といえば Bの意見 に近い | Bの意見 に近い | 無回答 |
|------------------|-----|-------------|-----------------------------|-----------------------------|-------------|-----------|
| 総数 | 605 | 144 23.8 | 249 41.2 | 138 22.8 | 55 9.1 | 19 3.1 |
| ①民主党 | 52 | 8 15.4 | 27 51.9 | 13 25.0 | 4 7.7 | - |
| ②その他の政党 | 1 | - | - | 1 100.0 | - | - |
| ③支持政党なし（好きな政党なし） | 116 | 27 23.3 | 55 47.4 | 28 24.1 | 6 5.2 | - |
| ④わからない | 54 | 7 13.0 | 27 50.0 | 12 22.2 | 6 11.1 | 2 3.7 |
| 無回答 | 45 | 12 26.7 | 19 42.2 | 7 15.6 | 5 11.1 | 2 4.4 |

『京都市民の政治意識調査』（平成27年4月）

【クロス集計】

問29 あなたは、安倍内閣のこれまでの実績についてどう思われますか。
 (○印はア～カについて、それぞれ1つずつ)
 [ア. 社会保障]

| | 合計 | 非常に よい | よ い | どちらと もいえな い | よくない | 非常に くない | わから ない | 無回答 |
|------------|-----|-----------|------------|-------------------|-------------|------------|------------|-----------|
| 総数 | 605 | 6 1.0 | 59 9.8 | 223 36.9 | 176 29.1 | 53 8.8 | 69 11.4 | 19 3.1 |
| 男性計 | 289 | 2 0.7 | 33 11.4 | 104 36.0 | 96 33.2 | 28 9.7 | 16 5.5 | 10 3.5 |
| 20代 | 28 | - | 2 7.1 | 13 46.4 | 4 14.3 | 3 10.7 | 6 21.4 | - |
| 30代 | 17 | - | 4 23.5 | 1 5.9 | 11 64.7 | - | - | 1 5.9 |
| 40代 | 57 | 1 1.8 | 3 5.3 | 24 42.1 | 23 40.4 | 4 7.0 | 1 1.8 | 1 1.8 |
| 50代 | 52 | 1 1.9 | 7 13.5 | 20 38.5 | 20 38.5 | 4 7.7 | - | - |
| 60代 | 69 | - | 6 8.7 | 19 27.5 | 24 34.8 | 13 18.8 | 4 5.8 | 3 4.3 |
| 70代以上 | 66 | - | 11 16.7 | 27 40.9 | 14 21.2 | 4 6.1 | 5 7.6 | 5 7.6 |
| 女性計 | 316 | 4 1.3 | 26 8.2 | 119 37.7 | 80 25.3 | 25 7.9 | 53 16.8 | 9 2.8 |
| 20代 | 19 | - | 3 15.8 | 5 26.3 | 1 5.3 | 1 5.3 | 8 42.1 | 1 5.3 |
| 30代 | 38 | - | 6 15.8 | 14 36.8 | 7 18.4 | 1 2.6 | 10 26.3 | - |
| 40代 | 67 | 1 1.5 | 5 7.5 | 23 34.3 | 18 26.9 | 8 11.9 | 10 14.9 | 2 3.0 |
| 50代 | 48 | 2 4.2 | 3 6.3 | 15 31.3 | 18 37.5 | 5 10.4 | 5 10.4 | - |
| 60代 | 69 | - | 2 2.9 | 30 43.5 | 20 29.0 | 5 7.2 | 9 13.0 | 3 4.3 |
| 70代以上 | 75 | 1 1.3 | 7 9.3 | 32 42.7 | 16 21.3 | 5 6.7 | 11 14.7 | 3 4.0 |
| 当日投票した | 320 | 5 1.6 | 37 11.6 | 123 38.4 | 86 26.9 | 34 10.6 | 27 8.4 | 8 2.5 |
| 期日前投票をした | 76 | 1 1.3 | 9 11.8 | 29 38.2 | 24 31.6 | 7 9.2 | 4 5.3 | 2 2.6 |
| 不在者投票をした | 5 | - | - | 2 40.0 | 1 20.0 | 1 20.0 | 1 20.0 | - |
| 白票を投票した | 1 | - | - | - | 1 100.0 | - | - | - |
| 投票しなかった | 182 | - | 9 4.9 | 64 35.2 | 60 33.0 | 11 6.0 | 31 17.0 | 7 3.8 |
| 忘れた・覚えていない | 10 | - | - | 2 20.0 | 4 40.0 | - | 4 40.0 | - |
| 無回答 | 11 | - | 4 36.4 | 3 27.3 | - | - | 2 18.2 | 2 18.2 |
| 農・林・漁業 | 2 | 1 50.0 | - | 1 50.0 | - | - | - | - |
| 商工・自営業 | 64 | 1 1.6 | 9 14.1 | 16 25.0 | 29 45.3 | 5 7.8 | 1 1.6 | 3 4.7 |
| 専門・管理的職業 | 47 | - | 7 14.9 | 20 42.6 | 10 21.3 | 5 10.6 | 3 6.4 | 2 4.3 |
| 事務・技術的職業 | 81 | 1 1.2 | 11 13.6 | 28 34.6 | 20 24.7 | 6 7.4 | 13 16.0 | 2 2.5 |
| 労務・技能的職業 | 41 | - | 5 12.2 | 16 39.0 | 9 22.0 | 7 17.1 | 3 7.3 | 1 2.4 |
| セールス・販売的職業 | 26 | - | 1 3.8 | 11 42.3 | 13 50.0 | - | 1 3.8 | - |
| サービスの職業 | 69 | - | 4 5.8 | 29 42.0 | 25 36.2 | 7 10.1 | 3 4.3 | 1 1.4 |
| 学 生 | 7 | - | - | 2 28.6 | 2 28.6 | - | 2 28.6 | 1 14.3 |
| 専業主婦 | 135 | 3 2.2 | 11 8.1 | 51 37.8 | 36 26.7 | 10 7.4 | 21 15.6 | 3 2.2 |
| 無 職 | 111 | - | 11 9.9 | 42 37.8 | 25 22.5 | 9 8.1 | 18 16.2 | 6 5.4 |

『京都市民の政治意識調査』（平成27年4月）

【クロス集計】

問29 あなたは、安倍内閣のこれまでの実績についてどう思われますか。

（○印はア～カについて、それぞれ1つずつ）

【ア. 社会保障】

| | 合計 | 非常に よい | よい | どちらと もいえな い | よくない | 非常に くない | わからな い | 無回答 |
|------------------|-----|-----------|------------|-------------------|-------------|------------|------------|-----------|
| 総数 | 605 | 6 1.0 | 59 9.8 | 223 36.9 | 176 29.1 | 53 8.8 | 69 11.4 | 19 3.1 |
| その他 | 22 | - | - | 7 31.8 | 7 31.8 | 4 18.2 | 4 18.2 | - |
| 無回答 | - | - | - | - | - | - | - | - |
| 小・高等小学校・新制中学校 | 61 | 1 1.6 | 4 6.6 | 23 37.7 | 11 18.0 | 5 8.2 | 14 23.0 | 3 4.9 |
| 旧制中学校・旧制女学校・新制高校 | 196 | 1 0.5 | 21 10.7 | 73 37.2 | 56 28.6 | 16 8.2 | 24 12.2 | 5 2.6 |
| 新高専・短大・専修学校 | 124 | 2 1.6 | 11 8.9 | 46 37.1 | 42 33.9 | 10 8.1 | 11 8.9 | 2 1.6 |
| 旧高専・旧制大学・新制大学 | 184 | 1 0.5 | 21 11.4 | 69 37.5 | 59 32.1 | 18 9.8 | 11 6.0 | 5 2.7 |
| 大学院 | 19 | 1 5.3 | 2 10.5 | 7 36.8 | 3 15.8 | 4 21.1 | 2 10.5 | - |
| 無回答 | 21 | - | - | 5 23.8 | 5 23.8 | - | 7 33.3 | 4 19.0 |
| 5年未満 | 2 | - | - | 1 50.0 | - | 1 50.0 | - | - |
| 5年～10年未満 | 16 | - | 4 25.0 | 1 6.3 | 6 37.5 | 3 18.8 | 1 6.3 | 1 6.3 |
| 10年～20年未満 | 33 | - | 4 12.1 | 12 36.4 | 11 33.3 | 5 15.2 | 1 3.0 | - |
| 20年～30年未満 | 86 | 1 1.2 | 7 8.1 | 33 38.4 | 18 20.9 | 8 9.3 | 18 20.9 | 1 1.2 |
| 30年～40年未満 | 79 | - | 8 10.1 | 30 38.0 | 25 31.6 | 5 6.3 | 11 13.9 | - |
| 40年～50年未満 | 118 | 1 0.8 | 8 6.8 | 39 33.1 | 42 35.6 | 12 10.2 | 12 10.2 | 4 3.4 |
| 50年～60年未満 | 101 | 4 4.0 | 11 10.9 | 38 37.6 | 28 27.7 | 5 5.0 | 12 11.9 | 3 3.0 |
| 60年以上 | 154 | - | 14 9.1 | 67 43.5 | 41 26.6 | 14 9.1 | 12 7.8 | 6 3.9 |
| 無回答 | 16 | - | 3 18.8 | 2 12.5 | 5 31.3 | - | 2 12.5 | 4 25.0 |
| ①維新の党 | 61 | 1 1.6 | 4 6.6 | 24 39.3 | 23 37.7 | 2 3.3 | 5 8.2 | 2 3.3 |
| ②公明党 | 26 | - | 3 11.5 | 12 46.2 | 7 26.9 | - | 3 11.5 | 1 3.8 |
| ③次世代の党 | 3 | - | 1 33.3 | 2 66.7 | - | - | - | - |
| ④社会民主党 | 1 | - | - | - | 1 100.0 | - | - | - |
| ⑤自由民主党 | 183 | 3 1.6 | 38 20.8 | 86 47.0 | 31 16.9 | 8 4.4 | 10 5.5 | 7 3.8 |
| ⑥新党改革 | - | - | - | - | - | - | - | - |
| ⑦生活の党と山本太郎となかまたち | - | - | - | - | - | - | - | - |
| ⑧太陽の党 | - | - | - | - | - | - | - | - |
| ⑨日本共産党 | 63 | - | 1 1.6 | 15 23.8 | 23 36.5 | 19 30.2 | 5 7.9 | - |
| ⑩日本を元気にする会 | - | - | - | - | - | - | - | - |
| ⑪民主党 | 52 | - | 2 3.8 | 15 28.8 | 19 36.5 | 12 23.1 | 2 3.8 | 2 3.8 |
| ⑫その他の政党 | 1 | - | - | - | - | - | 1 100.0 | - |
| ⑬支持政党なし（好きな政党なし） | 116 | 1 0.9 | - | 40 34.5 | 45 38.8 | 9 7.8 | 19 16.4 | 2 1.7 |
| ⑭わからない | 54 | 1 1.9 | 3 5.6 | 14 25.9 | 17 31.5 | 2 3.7 | 17 31.5 | - |

『京都市民の政治意識調査』（平成27年4月）

【クロス集計】

問29 あなたは、安倍内閣のこれまでの実績についてどう思われますか。

（○印はア～カについて、それぞれ1つずつ）

【ア. 社会保障】

| | 合計 | 非常によい | よい | どちらともいえない | よくない | 非常によくない | わからない | 無回答 |
|-----|-----|-------|------|-----------|------|---------|-------|------|
| 総数 | 605 | 6 | 59 | 223 | 176 | 53 | 69 | 19 |
| | | 1.0 | 9.8 | 36.9 | 29.1 | 8.8 | 11.4 | 3.1 |
| 無回答 | 45 | - | 7 | 15 | 10 | 1 | 7 | 5 |
| | | - | 15.6 | 33.3 | 22.2 | 2.2 | 15.6 | 11.1 |

『京都市民の政治意識調査』（平成27年4月）

【クロス集計】

問29 あなたは、安倍内閣のこれまでの実績についてどう思われますか。

(○印はア～カについて、それぞれ1つずつ)

【イ. 外交政策】

| | 合計 | 非常に よい | よい | どちらと もいえな い | よくない | 非常に くない | わからな い | 無回答 |
|------------|-----|-----------|-------------|-------------------|-------------|------------|------------|-----------|
| 総数 | 605 | 28 4.6 | 138 22.8 | 172 28.4 | 122 20.2 | 64 10.6 | 67 11.1 | 14 2.3 |
| 男性計 | 289 | 17 5.9 | 89 30.8 | 66 22.8 | 57 19.7 | 36 12.5 | 18 6.2 | 6 2.1 |
| 20代 | 28 | - | 7 25.0 | 9 32.1 | 3 10.7 | 4 14.3 | 5 17.9 | - |
| 30代 | 17 | 2 11.8 | 7 41.2 | 1 5.9 | 6 35.3 | - | - | 1 5.9 |
| 40代 | 57 | 2 3.5 | 21 36.8 | 17 29.8 | 11 19.3 | 4 7.0 | 1 1.8 | 1 1.8 |
| 50代 | 52 | 3 5.8 | 17 32.7 | 12 23.1 | 9 17.3 | 9 17.3 | 2 3.8 | - |
| 60代 | 69 | 4 5.8 | 19 27.5 | 10 14.5 | 18 26.1 | 14 20.3 | 3 4.3 | 1 1.4 |
| 70代以上 | 66 | 6 9.1 | 18 27.3 | 17 25.8 | 10 15.2 | 5 7.6 | 7 10.6 | 3 4.5 |
| 女性計 | 316 | 11 3.5 | 49 15.5 | 106 33.5 | 65 20.6 | 28 8.9 | 49 15.5 | 8 2.5 |
| 20代 | 19 | - | 3 15.8 | 6 31.6 | 1 5.3 | 1 5.3 | 7 36.8 | 1 5.3 |
| 30代 | 38 | 2 5.3 | 7 18.4 | 10 26.3 | 10 26.3 | 2 5.3 | 7 18.4 | - |
| 40代 | 67 | 2 3.0 | 6 9.0 | 24 35.8 | 15 22.4 | 8 11.9 | 10 14.9 | 2 3.0 |
| 50代 | 48 | 4 8.3 | 9 18.8 | 14 29.2 | 11 22.9 | 5 10.4 | 5 10.4 | - |
| 60代 | 69 | 2 2.9 | 12 17.4 | 23 33.3 | 16 23.2 | 5 7.2 | 8 11.6 | 3 4.3 |
| 70代以上 | 75 | 1 1.3 | 12 16.0 | 29 38.7 | 12 16.0 | 7 9.3 | 12 16.0 | 2 2.7 |
| 当日投票した | 320 | 20 6.3 | 81 25.3 | 88 27.5 | 56 17.5 | 43 13.4 | 27 8.4 | 5 1.6 |
| 期日前投票をした | 76 | 1 1.3 | 20 26.3 | 24 31.6 | 20 26.3 | 6 7.9 | 5 6.6 | - |
| 不在者投票をした | 5 | - | - | 2 40.0 | 1 20.0 | 1 20.0 | 1 20.0 | - |
| 白票を投票した | 1 | - | 1 100.0 | - | - | - | - | - |
| 投票しなかった | 182 | 7 3.8 | 32 17.6 | 52 28.6 | 43 23.6 | 13 7.1 | 28 15.4 | 7 3.8 |
| 忘れた・覚えていない | 10 | - | - | 3 30.0 | 2 20.0 | 1 10.0 | 4 40.0 | - |
| 無回答 | 11 | - | 4 36.4 | 3 27.3 | - | - | 2 18.2 | 2 18.2 |
| 農・林・漁業 | 2 | 1 50.0 | - | 1 50.0 | - | - | - | - |
| 商工・自営業 | 64 | 4 6.3 | 20 31.3 | 17 26.6 | 15 23.4 | 5 7.8 | 1 1.6 | 2 3.1 |
| 専門・管理的職業 | 47 | 3 6.4 | 15 31.9 | 13 27.7 | 8 17.0 | 6 12.8 | 2 4.3 | - |
| 事務・技術的職業 | 81 | 4 4.9 | 21 25.9 | 19 23.5 | 18 22.2 | 8 9.9 | 9 11.1 | 2 2.5 |
| 労務・技能的職業 | 41 | 1 2.4 | 13 31.7 | 12 29.3 | 2 4.9 | 9 22.0 | 3 7.3 | 1 2.4 |
| セールス・販売的職業 | 26 | - | 6 23.1 | 6 23.1 | 10 38.5 | 1 3.8 | 3 11.5 | - |
| サービスの職業 | 69 | - | 13 18.8 | 25 36.2 | 17 24.6 | 10 14.5 | 3 4.3 | 1 1.4 |
| 学 生 | 7 | - | 3 42.9 | 1 14.3 | - | - | 2 28.6 | 1 14.3 |
| 専業主婦 | 135 | 8 5.9 | 26 19.3 | 41 30.4 | 28 20.7 | 10 7.4 | 19 14.1 | 3 2.2 |
| 無 職 | 111 | 7 6.3 | 19 17.1 | 32 28.8 | 18 16.2 | 10 9.0 | 21 18.9 | 4 3.6 |

『京都市民の政治意識調査』（平成27年4月）

〔クロス集計〕

問29 あなたは、安倍内閣のこれまでの実績についてどう思われますか。

（○印はア～カについて、それぞれ1つずつ）

〔イ. 外交政策〕

| | 合計 | 非常によい | よい | どちらともいえない | よくない | 非常によくない | わからない | 無回答 |
|------------------|-----|------------|-------------|-------------|-------------|------------|------------|-----------|
| 総数 | 605 | 28 4.6 | 138 22.8 | 172 28.4 | 122 20.2 | 64 10.6 | 67 11.1 | 14 2.3 |
| その他 | 22 | - | 2 | 5 | 6 | 5 | 4 | - |
| 無回答 | - | - | 9.1 | 22.7 | 27.3 | 22.7 | 18.2 | - |
| 小・高等小学校・新制中学校 | 61 | 5 8.2 | 9 14.8 | 21 34.4 | 5 8.2 | 6 9.8 | 14 23.0 | 1 1.6 |
| 旧制中学校・旧制女学校・新制高校 | 196 | 8 4.1 | 46 23.5 | 54 27.6 | 39 19.9 | 22 11.2 | 22 11.2 | 5 2.6 |
| 新高専・短大・専修学校 | 124 | 4 3.2 | 24 19.4 | 41 33.1 | 34 27.4 | 8 6.5 | 12 9.7 | 1 0.8 |
| 旧高専・旧制大学・新制大学 | 184 | 7 3.8 | 52 28.3 | 47 25.5 | 38 20.7 | 24 13.0 | 13 7.1 | 3 1.6 |
| 大学院 | 19 | 4 21.1 | 6 31.6 | 4 21.1 | 1 5.3 | 4 21.1 | - | - |
| 無回答 | 21 | - | 1 | 5 | 5 | - | 6 | 4 |
| 5年未満 | 2 | - | - | 1 | - | 1 | - | - |
| 5年～10年未満 | 16 | 1 6.3 | 5 31.3 | 3 18.8 | 3 18.8 | 2 12.5 | 1 6.3 | 1 6.3 |
| 10年～20年未満 | 33 | - | 9 27.3 | 11 33.3 | 8 24.2 | 4 12.1 | 1 3.0 | - |
| 20年～30年未満 | 86 | 6 7.0 | 17 19.8 | 24 27.9 | 13 15.1 | 10 11.6 | 15 17.4 | 1 1.2 |
| 30年～40年未満 | 79 | 3 3.8 | 22 27.8 | 19 24.1 | 21 26.6 | 6 7.6 | 8 10.1 | - |
| 40年～50年未満 | 118 | 2 1.7 | 22 18.6 | 36 30.5 | 27 22.9 | 13 11.0 | 14 11.9 | 4 3.4 |
| 50年～60年未満 | 101 | 10 9.9 | 25 24.8 | 27 26.7 | 17 16.8 | 9 8.9 | 12 11.9 | 1 1.0 |
| 60年以上 | 154 | 6 3.9 | 35 22.7 | 46 29.9 | 32 20.8 | 18 11.7 | 14 9.1 | 3 1.9 |
| 無回答 | 16 | - | 3 18.8 | 5 31.3 | 1 6.3 | 1 6.3 | 2 12.5 | 4 25.0 |
| ①維新の党 | 61 | 5 8.2 | 19 31.1 | 14 23.0 | 11 18.0 | 5 8.2 | 5 8.2 | 2 3.3 |
| ②公明党 | 26 | 1 3.8 | 9 34.6 | 10 38.5 | 2 7.7 | 1 3.8 | 2 7.7 | 1 3.8 |
| ③次世代の党 | 3 | - | 1 33.3 | 1 33.3 | 1 33.3 | - | - | - |
| ④社会民主党 | 1 | - | - | - | 1 100.0 | - | - | - |
| ⑤自由民主党 | 183 | 19 10.4 | 69 37.7 | 51 27.9 | 20 10.9 | 8 4.4 | 13 7.1 | 3 1.6 |
| ⑥新党改革 | - | - | - | - | - | - | - | - |
| ⑦生活の党と山本太郎となかまたち | - | - | - | - | - | - | - | - |
| ⑧太陽の党 | - | - | - | - | - | - | - | - |
| ⑨日本共産党 | 63 | - | 5 7.9 | 13 20.6 | 18 28.6 | 20 31.7 | 7 11.1 | - |
| ⑩日本を元気にする会 | - | - | - | - | - | - | - | - |
| ⑪民主党 | 52 | - | 6 11.5 | 13 25.0 | 15 28.8 | 14 26.9 | 3 5.8 | 1 1.9 |
| ⑫その他の政党 | 1 | - | - | - | - | - | 1 100.0 | - |
| ⑬支持政党なし（好きな政党なし） | 116 | 1 0.9 | 13 11.2 | 40 34.5 | 32 27.6 | 12 10.3 | 16 13.8 | 2 1.7 |
| ⑭わからない | 54 | 1 1.9 | 8 14.8 | 14 25.9 | 13 24.1 | 4 7.4 | 14 25.9 | - |

『京都市民の政治意識調査』（平成27年4月）

【クロス集計】

問29 あなたは、安倍内閣のこれまでの実績についてどう思われますか。

（○印はア～カについて、それぞれ1つずつ）

【イ. 外交政策】

| | 合計 | 非常に よい | よい | どちらと もいえな い | よくない | 非常に よくない | わから ない | 無回答 |
|-----|-----|-----------|-------------|-------------------|-------------|-------------|------------|-----------|
| 総数 | 605 | 28 4.6 | 138 22.8 | 172 28.4 | 122 20.2 | 64 10.6 | 67 11.1 | 14 2.3 |
| 無回答 | 45 | 1 2.2 | 8 17.8 | 16 35.6 | 9 20.0 | - | 6 13.3 | 5 11.1 |

『京都市民の政治意識調査』（平成27年4月）

〔クロス集計〕

問29 あなたは、安倍内閣のこれまでの実績についてどう思われますか。
 (○印はア～カについて、それぞれ1つつつ)
 [ウ. 経済政策]

| | 合計 | 非常に よい | よい | どちらと もいえない | よくない | 非常に よくない | わからな い | 無回答 |
|------------|-----|-----------|-------------|---------------|-------------|-------------|------------|-----------|
| 総数 | 605 | 19 3.1 | 127 21.0 | 200 33.1 | 124 20.5 | 58 9.6 | 63 10.4 | 14 2.3 |
| 男性計 | 289 | 9 3.1 | 77 26.6 | 100 34.6 | 53 18.3 | 30 10.4 | 14 4.8 | 6 2.1 |
| 20代 | 28 | - | 8 28.6 | 10 35.7 | 3 10.7 | 3 10.7 | 4 14.3 | - |
| 30代 | 17 | 1 5.9 | 6 35.3 | 2 11.8 | 7 41.2 | - | - | 1 5.9 |
| 40代 | 57 | 3 5.3 | 16 28.1 | 22 38.6 | 11 19.3 | 3 5.3 | 1 1.8 | 1 1.8 |
| 50代 | 52 | 3 5.8 | 10 19.2 | 21 40.4 | 11 21.2 | 7 13.5 | - | - |
| 60代 | 69 | 1 1.4 | 17 24.6 | 22 31.9 | 12 17.4 | 14 20.3 | 2 2.9 | 1 1.4 |
| 70代以上 | 66 | 1 1.5 | 20 30.3 | 23 34.8 | 9 13.6 | 3 4.5 | 7 10.6 | 3 4.5 |
| 女性計 | 316 | 10 3.2 | 50 15.8 | 100 31.6 | 71 22.5 | 28 8.9 | 49 15.5 | 8 2.5 |
| 20代 | 19 | - | 5 26.3 | 4 21.1 | 1 5.3 | 1 5.3 | 7 36.8 | 1 5.3 |
| 30代 | 38 | - | 10 26.3 | 13 34.2 | 8 21.1 | - | 7 18.4 | - |
| 40代 | 67 | 3 4.5 | 8 11.9 | 24 35.8 | 13 19.4 | 8 11.9 | 9 13.4 | 2 3.0 |
| 50代 | 48 | 3 6.3 | 8 16.7 | 15 31.3 | 11 22.9 | 6 12.5 | 5 10.4 | - |
| 60代 | 69 | 1 1.4 | 6 8.7 | 23 33.3 | 19 27.5 | 7 10.1 | 10 14.5 | 3 4.3 |
| 70代以上 | 75 | 3 4.0 | 13 17.3 | 21 28.0 | 19 25.3 | 6 8.0 | 11 14.7 | 2 2.7 |
| 当日投票した | 320 | 14 4.4 | 78 24.4 | 105 32.8 | 59 18.4 | 35 10.9 | 24 7.5 | 5 1.6 |
| 期日前投票をした | 76 | 2 2.6 | 15 19.7 | 26 34.2 | 17 22.4 | 10 13.2 | 5 6.6 | 1 1.3 |
| 不在者投票をした | 5 | - | 1 20.0 | 1 20.0 | 1 20.0 | 1 20.0 | 1 20.0 | - |
| 白票を投票した | 1 | - | 1 100.0 | - | - | - | - | - |
| 投票しなかった | 182 | 3 1.6 | 27 14.8 | 64 35.2 | 43 23.6 | 12 6.6 | 27 14.8 | 6 3.3 |
| 忘れた・覚えていない | 10 | - | - | 2 20.0 | 4 40.0 | - | 4 40.0 | - |
| 無回答 | 11 | - | 5 45.5 | 2 18.2 | - | - | 2 18.2 | 2 18.2 |
| 農・林・漁業 | 2 | 1 50.0 | 1 50.0 | - | - | - | - | - |
| 商工・自営業 | 64 | 2 3.1 | 13 20.3 | 26 40.6 | 14 21.9 | 6 9.4 | 1 1.6 | 2 3.1 |
| 専門・管理的職業 | 47 | 1 2.1 | 17 36.2 | 15 31.9 | 4 8.5 | 8 17.0 | 2 4.3 | - |
| 事務・技術的職業 | 81 | 3 3.7 | 22 27.2 | 21 25.9 | 19 23.5 | 5 6.2 | 9 11.1 | 2 2.5 |
| 労務・技能的職業 | 41 | 1 2.4 | 9 22.0 | 15 36.6 | 5 12.2 | 8 19.5 | 2 4.9 | 1 2.4 |
| セールス・販売的職業 | 26 | - | 7 26.9 | 8 30.8 | 7 26.9 | 3 11.5 | 1 3.8 | - |
| サービスの職業 | 69 | - | 10 14.5 | 30 43.5 | 16 23.2 | 9 13.0 | 3 4.3 | 1 1.4 |
| 学生 | 7 | - | 1 14.3 | 3 42.9 | - | - | 2 28.6 | 1 14.3 |
| 専業主婦 | 135 | 7 5.2 | 22 16.3 | 42 31.1 | 33 24.4 | 10 7.4 | 19 14.1 | 2 1.5 |
| 無職 | 111 | 2 1.8 | 24 21.6 | 34 30.6 | 20 18.0 | 6 5.4 | 20 18.0 | 5 4.5 |

『京都市民の政治意識調査』（平成27年4月）

【クロス集計】

問29 あなたは、安倍内閣のこれまでの実績についてどう思われますか。

(○印はア～カについて、それぞれ1つずつ)

【ウ. 経済政策】

| | 合計 | 非常に よい | よい | どちらと もいえな い | よくない | 非常に よくない | わから ない | 無回答 |
|------------------|-----|-----------|-------------|-------------------|-------------|-------------|------------|-----------|
| 総数 | 605 | 19 3.1 | 127 21.0 | 200 33.1 | 124 20.5 | 58 9.6 | 63 10.4 | 14 2.3 |
| その他 | 22 | 2 9.1 | 1 4.5 | 6 27.3 | 6 27.3 | 3 13.6 | 4 18.2 | - |
| 無回答 | - | - | - | - | - | - | - | - |
| 小・高等小学校・新制中学校 | 61 | 1 1.6 | 7 11.5 | 17 27.9 | 15 24.6 | 6 9.8 | 14 23.0 | 1 1.6 |
| 旧制中学校・旧制女学校・新制高校 | 196 | 7 3.6 | 37 18.9 | 72 36.7 | 39 19.9 | 15 7.7 | 22 11.2 | 4 2.0 |
| 新高専・短大・専修学校 | 124 | 4 3.2 | 20 16.1 | 45 36.3 | 27 21.8 | 16 12.9 | 10 8.1 | 2 1.6 |
| 旧高専・旧制大学・新制大学 | 184 | 6 3.3 | 50 27.2 | 59 32.1 | 38 20.7 | 17 9.2 | 11 6.0 | 3 1.6 |
| 大学院 | 19 | 1 5.3 | 10 52.6 | 3 15.8 | 1 5.3 | 4 21.1 | - | - |
| 無回答 | 21 | - | 3 14.3 | 4 19.0 | 4 19.0 | - | 6 28.6 | 4 19.0 |
| 5年未満 | 2 | - | - | 1 50.0 | - | 1 50.0 | - | - |
| 5年～10年未満 | 16 | 1 6.3 | 6 37.5 | 2 12.5 | 4 25.0 | 1 6.3 | 1 6.3 | 1 6.3 |
| 10年～20年未満 | 33 | - | 9 27.3 | 14 42.4 | 5 15.2 | 3 9.1 | 2 6.1 | - |
| 20年～30年未満 | 86 | 3 3.5 | 24 27.9 | 23 26.7 | 11 12.8 | 8 9.3 | 16 18.6 | 1 1.2 |
| 30年～40年未満 | 79 | - | 20 25.3 | 25 31.6 | 22 27.8 | 4 5.1 | 8 10.1 | - |
| 40年～50年未満 | 118 | 4 3.4 | 14 11.9 | 45 38.1 | 27 22.9 | 15 12.7 | 10 8.5 | 3 2.5 |
| 50年～60年未満 | 101 | 7 6.9 | 15 14.9 | 39 38.6 | 20 19.8 | 7 6.9 | 12 11.9 | 1 1.0 |
| 60年以上 | 154 | 2 1.3 | 37 24.0 | 48 31.2 | 32 20.8 | 18 11.7 | 13 8.4 | 4 2.6 |
| 無回答 | 16 | 2 12.5 | 2 12.5 | 3 18.8 | 3 18.8 | 1 6.3 | 1 6.3 | 4 25.0 |
| ①維新の党 | 61 | 3 4.9 | 20 32.8 | 19 31.1 | 11 18.0 | 2 3.3 | 4 6.6 | 2 3.3 |
| ②公明党 | 26 | - | 7 26.9 | 8 30.8 | 4 15.4 | 2 7.7 | 4 15.4 | 1 3.8 |
| ③次世代の党 | 3 | - | 2 66.7 | 1 33.3 | - | - | - | - |
| ④社会民主党 | 1 | - | - | - | - | 1 100.0 | - | - |
| ⑤自由民主党 | 183 | 11 6.0 | 71 38.8 | 63 34.4 | 18 9.8 | 6 3.3 | 11 6.0 | 3 1.6 |
| ⑥新党改革 | - | - | - | - | - | - | - | - |
| ⑦生活の党と山本太郎となかまたち | - | - | - | - | - | - | - | - |
| ⑧太陽の党 | - | - | - | - | - | - | - | - |
| ⑨日本共産党 | 63 | 1 1.6 | 4 6.3 | 11 17.5 | 25 39.7 | 16 25.4 | 6 9.5 | - |
| ⑩日本を元気にする会 | - | - | - | - | - | - | - | - |
| ⑪民主党 | 52 | - | 5 9.6 | 20 38.5 | 10 19.2 | 14 26.9 | 2 3.8 | 1 1.9 |
| ⑫その他の政党 | 1 | - | - | - | - | - | 1 100.0 | - |
| ⑬支持政党なし（好きな政党なし） | 116 | 1 0.9 | 5 4.3 | 46 39.7 | 35 30.2 | 10 8.6 | 17 14.7 | 2 1.7 |
| ⑭わからない | 54 | 2 3.7 | 5 9.3 | 15 27.8 | 14 25.9 | 6 11.1 | 12 22.2 | - |

『京都市民の政治意識調査』（平成27年4月）

[クロス集計]

問29 あなたは、安倍内閣のこれまでの実績についてどう思われますか。
 (○印はア～カについて、それぞれ1つずつ)
 [ウ. 経済政策]

| | 合計 | 非常に よい | よい | どちらと もいえな い | よくない | 非常に くない | わから ない | 無回答 |
|-----|-----|-----------|-------------|-------------------|-------------|------------|------------|-----------|
| 総数 | 605 | 19 3.1 | 127 21.0 | 200 33.1 | 124 20.5 | 58 9.6 | 63 10.4 | 14 2.3 |
| 無回答 | 45 | 1 2.2 | 8 17.8 | 17 37.8 | 7 15.6 | 1 2.2 | 6 13.3 | 5 11.1 |

『京都市民の政治意識調査』（平成27年4月）

【クロス集計】

問29 あなたは、安倍内閣のこれまでの実績についてどう思われますか。

（○印はア～カについて、それぞれ1つずつ）

【エ. 政治改革】

| | 合計 | 非常に よい | よ い | どちらと もいえな い | よくない | 非常に くない | わから ない | 無回答 |
|------------|-----|-----------|------------|-------------------|-------------|------------|------------|-----------|
| 総数 | 605 | 12 2.0 | 76 12.6 | 228 37.7 | 141 23.3 | 60 9.9 | 74 12.2 | 14 2.3 |
| 男性計 | 289 | 6 2.1 | 45 15.6 | 111 38.4 | 66 22.8 | 33 11.4 | 22 7.6 | 6 2.1 |
| 20代 | 28 | - | 3 10.7 | 11 39.3 | 4 14.3 | 4 14.3 | 6 21.4 | - |
| 30代 | 17 | - | 4 23.5 | 7 41.2 | 5 29.4 | - | - | 1 5.9 |
| 40代 | 57 | 2 3.5 | 8 14.0 | 27 47.4 | 16 28.1 | 1 1.8 | 2 3.5 | 1 1.8 |
| 50代 | 52 | 2 3.8 | 12 23.1 | 19 36.5 | 10 19.2 | 9 17.3 | - | - |
| 60代 | 69 | 1 1.4 | 7 10.1 | 25 36.2 | 17 24.6 | 14 20.3 | 4 5.8 | 1 1.4 |
| 70代以上 | 66 | 1 1.5 | 11 16.7 | 22 33.3 | 14 21.2 | 5 7.6 | 10 15.2 | 3 4.5 |
| 女性計 | 316 | 6 1.9 | 31 9.8 | 117 37.0 | 75 23.7 | 27 8.5 | 52 16.5 | 8 2.5 |
| 20代 | 19 | - | 2 10.5 | 7 36.8 | 1 5.3 | 1 5.3 | 7 36.8 | 1 5.3 |
| 30代 | 38 | - | 7 18.4 | 14 36.8 | 8 21.1 | 1 2.6 | 8 21.1 | - |
| 40代 | 67 | 2 3.0 | 2 3.0 | 27 40.3 | 18 26.9 | 6 9.0 | 10 14.9 | 2 3.0 |
| 50代 | 48 | 2 4.2 | 4 8.3 | 18 37.5 | 14 29.2 | 5 10.4 | 5 10.4 | - |
| 60代 | 69 | - | 6 8.7 | 24 34.8 | 20 29.0 | 6 8.7 | 10 14.5 | 3 4.3 |
| 70代以上 | 75 | 2 2.7 | 10 13.3 | 27 36.0 | 14 18.7 | 8 10.7 | 12 16.0 | 2 2.7 |
| 当日投票した | 320 | 9 2.8 | 49 15.3 | 117 36.6 | 66 20.6 | 44 13.8 | 30 9.4 | 5 1.6 |
| 期日前投票をした | 76 | 1 1.3 | 12 15.8 | 28 36.8 | 20 26.3 | 7 9.2 | 7 9.2 | 1 1.3 |
| 不在者投票をした | 5 | - | - | 2 40.0 | 1 20.0 | 1 20.0 | 1 20.0 | - |
| 白票を投票した | 1 | - | - | 1 100.0 | - | - | - | - |
| 投票しなかった | 182 | 2 1.1 | 13 7.1 | 73 40.1 | 51 28.0 | 7 3.8 | 30 16.5 | 6 3.3 |
| 忘れて・覚えていない | 10 | - | - | 2 20.0 | 3 30.0 | 1 10.0 | 4 40.0 | - |
| 無回答 | 11 | - | 2 18.2 | 5 45.5 | - | - | 2 18.2 | 2 18.2 |
| 農・林・漁業 | 2 | 1 50.0 | - | 1 50.0 | - | - | - | - |
| 商工・自営業 | 64 | 2 3.1 | 9 14.1 | 25 39.1 | 18 28.1 | 5 7.8 | 3 4.7 | 2 3.1 |
| 専門・管理的職業 | 47 | - | 10 21.3 | 18 38.3 | 11 23.4 | 6 12.8 | 2 4.3 | - |
| 事務・技術的職業 | 81 | 2 2.5 | 14 17.3 | 25 30.9 | 20 24.7 | 6 7.4 | 12 14.8 | 2 2.5 |
| 労務・技能的職業 | 41 | 1 2.4 | 6 14.6 | 17 41.5 | 6 14.6 | 7 17.1 | 3 7.3 | 1 2.4 |
| セールス・販売的職業 | 26 | - | 1 3.8 | 14 53.8 | 6 23.1 | 3 11.5 | 2 7.7 | - |
| サービスの職業 | 69 | - | 5 7.2 | 34 49.3 | 19 27.5 | 7 10.1 | 3 4.3 | 1 1.4 |
| 学 生 | 7 | - | - | 2 28.6 | 1 14.3 | - | 3 42.9 | 1 14.3 |
| 専業主婦 | 135 | 4 3.0 | 18 13.3 | 46 34.1 | 34 25.2 | 11 8.1 | 20 14.8 | 2 1.5 |
| 無 職 | 111 | 2 1.8 | 12 10.8 | 39 35.1 | 20 18.0 | 11 9.9 | 22 19.8 | 5 4.5 |

『京都市民の政治意識調査』（平成27年4月）

【クロス集計】

問29 あなたは、安倍内閣のこれまでの実績についてどう思われますか。
 (○印はア～カについて、それぞれ1つずつ)
 [エ. 政治改革]

| | 合計 | 非常に よい | よい | どちらと もいえな い | よくない | 非常に くない | わから ない | 無回答 |
|------------------|-----|-----------|------------|-------------------|-------------|------------|------------|-----------|
| 総数 | 605 | 12 2.0 | 76 12.6 | 228 37.7 | 141 23.3 | 60 9.9 | 74 12.2 | 14 2.3 |
| その他 | 22 | - | 1 4.5 | 7 31.8 | 6 27.3 | 4 18.2 | 4 18.2 | - |
| 無回答 | - | - | - | - | - | - | - | - |
| 小・高等小学校・新制中学校 | 61 | 1 1.6 | 10 16.4 | 17 27.9 | 11 18.0 | 6 9.8 | 15 24.6 | 1 1.6 |
| 旧制中学校・旧制女学校・新制高校 | 196 | 4 2.0 | 25 12.8 | 73 37.2 | 47 24.0 | 18 9.2 | 25 12.8 | 4 2.0 |
| 新高専・短大・専修学校 | 124 | 2 1.6 | 15 12.1 | 52 41.9 | 29 23.4 | 10 8.1 | 14 11.3 | 2 1.6 |
| 旧高専・旧制大学・新制大学 | 184 | 5 2.7 | 21 11.4 | 74 40.2 | 44 23.9 | 23 12.5 | 14 7.6 | 3 1.6 |
| 大学院 | 19 | - | 4 21.1 | 6 31.6 | 5 26.3 | 3 15.8 | 1 5.3 | - |
| 無回答 | 21 | - | 1 4.8 | 6 28.6 | 5 23.8 | - | 5 23.8 | 4 19.0 |
| 5年未満 | 2 | - | - | 1 50.0 | - | 1 50.0 | - | - |
| 5年～10年未満 | 16 | 1 6.3 | 2 12.5 | 8 50.0 | 1 6.3 | 2 12.5 | 1 6.3 | 1 6.3 |
| 10年～20年未満 | 33 | - | 3 9.1 | 17 51.5 | 8 24.2 | 4 12.1 | 1 3.0 | - |
| 20年～30年未満 | 86 | 1 1.2 | 12 14.0 | 30 34.9 | 15 17.4 | 10 11.6 | 17 19.8 | 1 1.2 |
| 30年～40年未満 | 79 | 1 1.3 | 9 11.4 | 34 43.0 | 23 29.1 | 3 3.8 | 9 11.4 | - |
| 40年～50年未満 | 118 | 3 2.5 | 13 11.0 | 39 33.1 | 36 30.5 | 11 9.3 | 13 11.0 | 3 2.5 |
| 50年～60年未満 | 101 | 5 5.0 | 16 15.8 | 38 37.6 | 18 17.8 | 10 9.9 | 13 12.9 | 1 1.0 |
| 60年以上 | 154 | 1 0.6 | 19 12.3 | 56 36.4 | 37 24.0 | 19 12.3 | 18 11.7 | 4 2.6 |
| 無回答 | 16 | - | 2 12.5 | 5 31.3 | 3 18.8 | - | 2 12.5 | 4 25.0 |
| ①維新の党 | 61 | 1 1.6 | 9 14.8 | 27 44.3 | 14 23.0 | 3 4.9 | 5 8.2 | 2 3.3 |
| ②公明党 | 26 | - | 5 19.2 | 11 42.3 | 6 23.1 | 1 3.8 | 2 7.7 | 1 3.8 |
| ③次世代の党 | 3 | - | - | 1 33.3 | 2 66.7 | - | - | - |
| ④社会民主党 | 1 | - | - | - | - | 1 100.0 | - | - |
| ⑤自由民主党 | 183 | 9 4.9 | 46 25.1 | 80 43.7 | 28 15.3 | 2 1.1 | 15 8.2 | 3 1.6 |
| ⑥新党改革 | - | - | - | - | - | - | - | - |
| ⑦生活の党と山本太郎となかまたち | - | - | - | - | - | - | - | - |
| ⑧太陽の党 | - | - | - | - | - | - | - | - |
| ⑨日本共産党 | 63 | - | 2 3.2 | 13 20.6 | 18 28.6 | 22 34.9 | 8 12.7 | - |
| ⑩日本を元気にする会 | - | - | - | - | - | - | - | - |
| ⑪民主党 | 52 | - | 1 1.9 | 17 32.7 | 15 28.8 | 15 28.8 | 3 5.8 | 1 1.9 |
| ⑫その他の政党 | 1 | - | - | - | - | - | 1 100.0 | - |
| ⑬支持政党なし（好きな政党なし） | 116 | - | 2 1.7 | 48 41.4 | 33 28.4 | 13 11.2 | 18 15.5 | 2 1.7 |
| ⑭わからない | 54 | 1 1.9 | 5 9.3 | 14 25.9 | 16 29.6 | 2 3.7 | 16 29.6 | - |

『京都市民の政治意識調査』（平成27年4月）

[クロス集計]

問29 あなたは、安倍内閣のこれまでの実績についてどう思われますか。
 (○印はア～カについて、それぞれ1つずつ)
 [エ. 政治改革]

| | 合計 | 非常によい | よい | どちらともいえない | よくない | 非常によくない | わからない | 無回答 |
|-----|-----|-----------|------------|-------------|-------------|-----------|------------|-----------|
| 総数 | 605 | 12 2.0 | 76 12.6 | 228 37.7 | 141 23.3 | 60 9.9 | 74 12.2 | 14 2.3 |
| 無回答 | 45 | 1 2.2 | 6 13.3 | 17 37.8 | 9 20.0 | 1 2.2 | 6 13.3 | 5 11.1 |

『京都市民の政治意識調査』（平成27年4月）

〔クロス集計〕

問29 あなたは、安倍内閣のこれまでの実績についてどう思われますか。
 (○印はア～カについて、それぞれ1つずつ)
 [オ. 災害対策]

| | 合計 | 非常に よい | よい | どちらと もいえない | よくない | 非常に よくない | わから ない | 無回答 |
|------------|-----|-----------|------------|---------------|-------------|-------------|------------|-----------|
| 総数 | 605 | 5 0.8 | 82 13.6 | 268 44.3 | 110 18.2 | 41 6.8 | 80 13.2 | 19 3.1 |
| 男性計 | 289 | 2 0.7 | 45 15.6 | 128 44.3 | 61 21.1 | 23 8.0 | 21 7.3 | 9 3.1 |
| 20代 | 28 | - | 5 17.9 | 14 50.0 | 1 3.6 | 3 10.7 | 5 17.9 | - |
| 30代 | 17 | - | 5 29.4 | 4 23.5 | 7 41.2 | - | - | 1 5.9 |
| 40代 | 57 | - | 8 14.0 | 29 50.9 | 12 21.1 | 4 7.0 | 3 5.3 | 1 1.8 |
| 50代 | 52 | 1 1.9 | 7 13.5 | 24 46.2 | 14 26.9 | 5 9.6 | 1 1.9 | - |
| 60代 | 69 | 1 1.4 | 11 15.9 | 24 34.8 | 20 29.0 | 7 10.1 | 4 5.8 | 2 2.9 |
| 70代以上 | 66 | - | 9 13.6 | 33 50.0 | 7 10.6 | 4 6.1 | 8 12.1 | 5 7.6 |
| 女性計 | 316 | 3 0.9 | 37 11.7 | 140 44.3 | 49 15.5 | 18 5.7 | 59 18.7 | 10 3.2 |
| 20代 | 19 | - | 2 10.5 | 5 26.3 | 1 5.3 | 1 5.3 | 9 47.4 | 1 5.3 |
| 30代 | 38 | - | 7 18.4 | 15 39.5 | 6 15.8 | 1 2.6 | 9 23.7 | - |
| 40代 | 67 | - | 4 6.0 | 29 43.3 | 12 17.9 | 6 9.0 | 14 20.9 | 2 3.0 |
| 50代 | 48 | 1 2.1 | 5 10.4 | 23 47.9 | 12 25.0 | 2 4.2 | 5 10.4 | - |
| 60代 | 69 | 1 1.4 | 9 13.0 | 33 47.8 | 9 13.0 | 3 4.3 | 11 15.9 | 3 4.3 |
| 70代以上 | 75 | 1 1.3 | 10 13.3 | 35 46.7 | 9 12.0 | 5 6.7 | 11 14.7 | 4 5.3 |
| 当日投票した | 320 | 4 1.3 | 47 14.7 | 151 47.2 | 52 16.3 | 25 7.8 | 33 10.3 | 8 2.5 |
| 期日前投票をした | 76 | 1 1.3 | 13 17.1 | 38 50.0 | 8 10.5 | 7 9.2 | 7 9.2 | 2 2.6 |
| 不在者投票をした | 5 | - | - | 1 20.0 | 2 40.0 | 1 20.0 | 1 20.0 | - |
| 白票を投票した | 1 | - | - | 1 100.0 | - | - | - | - |
| 投票しなかった | 182 | - | 19 10.4 | 71 39.0 | 44 24.2 | 8 4.4 | 33 18.1 | 7 3.8 |
| 忘れた・覚えていない | 10 | - | - | 3 30.0 | 3 30.0 | - | 4 40.0 | - |
| 無回答 | 11 | - | 3 27.3 | 3 27.3 | 1 9.1 | - | 2 18.2 | 2 18.2 |
| 農・林・漁業 | 2 | 1 50.0 | - | 1 50.0 | - | - | - | - |
| 商工・自営業 | 64 | - | 10 15.6 | 31 48.4 | 15 23.4 | 2 3.1 | 3 4.7 | 3 4.7 |
| 専門・管理的職業 | 47 | - | 9 19.1 | 23 48.9 | 7 14.9 | 5 10.6 | 3 6.4 | - |
| 事務・技術的職業 | 81 | 1 1.2 | 16 19.8 | 25 30.9 | 21 25.9 | 3 3.7 | 13 16.0 | 2 2.5 |
| 労務・技能的職業 | 41 | - | 5 12.2 | 19 46.3 | 6 14.6 | 7 17.1 | 3 7.3 | 1 2.4 |
| セールス・販売的職業 | 26 | - | 2 7.7 | 13 50.0 | 8 30.8 | 1 3.8 | 2 7.7 | - |
| サービスの職業 | 69 | - | 4 5.8 | 38 55.1 | 15 21.7 | 6 8.7 | 5 7.2 | 1 1.4 |
| 学 生 | 7 | - | - | 3 42.9 | - | - | 3 42.9 | 1 14.3 |
| 専業主婦 | 135 | 3 2.2 | 20 14.8 | 62 45.9 | 16 11.9 | 8 5.9 | 23 17.0 | 3 2.2 |
| 無 職 | 111 | - | 14 12.6 | 44 39.6 | 18 16.2 | 6 5.4 | 21 18.9 | 8 7.2 |

『京都市民の政治意識調査』（平成27年4月）

【クロス集計】

問29 あなたは、安倍内閣のこれまでの実績についてどう思われますか。
 (○印はア～カについて、それぞれ1つずつ)
 [オ: 災害対策]

| | 合計 | 非常に よい | よい | どちらと もいえな い | よくない | 非常に くない | わからな い | 無回答 |
|------------------|-----|-----------|------------|-------------------|-------------|------------|------------|------------|
| 総数 | 605 | 5 0.8 | 82 13.6 | 268 44.3 | 110 18.2 | 41 6.8 | 80 13.2 | 19 3.1 |
| その他 | 22 | - | 2 9.1 | 9 40.9 | 4 18.2 | 3 13.6 | 4 18.2 | - |
| 無回答 | - | - | - | - | - | - | - | - |
| 小・高等小学校・新制中学校 | 61 | 1 1.6 | 11 18.0 | 22 36.1 | 7 11.5 | 4 6.6 | 15 24.6 | 1 1.6 |
| 旧制中学校・旧制女学校・新制高校 | 196 | 2 1.0 | 24 12.2 | 87 44.4 | 39 19.9 | 9 4.6 | 28 14.3 | 7 3.6 |
| 新高専・短大・専修学校 | 124 | 1 0.8 | 16 12.9 | 52 41.9 | 30 24.2 | 8 6.5 | 15 12.1 | 2 1.6 |
| 旧高専・旧制大学・新制大学 | 184 | 1 0.5 | 26 14.1 | 91 49.5 | 28 15.2 | 17 9.2 | 16 8.7 | 5 2.7 |
| 大学院 | 19 | - | 5 26.3 | 7 36.8 | 4 21.1 | 3 15.8 | - | - |
| 無回答 | 21 | - | - | 9 42.9 | 2 9.5 | - | 6 28.6 | 4 19.0 |
| 5年未満 | 2 | - | - | 1 50.0 | - | 1 50.0 | - | - |
| 5年～10年未満 | 16 | - | 4 25.0 | 6 37.5 | 1 6.3 | 3 18.8 | 1 6.3 | 1 6.3 |
| 10年～20年未満 | 33 | - | 4 12.1 | 16 48.5 | 7 21.2 | 4 12.1 | 2 6.1 | - |
| 20年～30年未満 | 86 | - | 10 11.6 | 41 47.7 | 9 10.5 | 7 8.1 | 18 20.9 | 1 1.2 |
| 30年～40年未満 | 79 | 1 1.3 | 9 11.4 | 34 43.0 | 18 22.8 | 6 7.6 | 11 13.9 | - |
| 40年～50年未満 | 118 | - | 14 11.9 | 51 43.2 | 24 20.3 | 9 7.6 | 16 13.6 | 4 3.4 |
| 50年～60年未満 | 101 | 4 4.0 | 16 15.8 | 43 42.6 | 21 20.8 | 2 2.0 | 13 12.9 | 2 2.0 |
| 60年以上 | 154 | - | 22 14.3 | 72 46.8 | 27 17.5 | 9 5.8 | 17 11.0 | 7 4.5 |
| 無回答 | 16 | - | 3 18.8 | 4 25.0 | 3 18.8 | - | 2 12.5 | 4 25.0 |
| ①維新の党 | 61 | 1 1.6 | 8 13.1 | 31 50.8 | 11 18.0 | 1 1.6 | 7 11.5 | 2 3.3 |
| ②公明党 | 26 | - | 5 19.2 | 10 38.5 | 4 15.4 | 2 7.7 | 4 15.4 | 1 3.8 |
| ③次世代の党 | 3 | - | - | 1 33.3 | 2 66.7 | - | - | - |
| ④社会民主党 | 1 | - | - | - | - | - | - | 1 100.0 |
| ⑤自由民主党 | 183 | 3 1.6 | 47 25.7 | 90 49.2 | 21 11.5 | 3 1.6 | 12 6.6 | 7 3.8 |
| ⑥新党改革 | - | - | - | - | - | - | - | - |
| ⑦生活の党と山本太郎となかまたち | - | - | - | - | - | - | - | - |
| ⑧太陽の党 | - | - | - | - | - | - | - | - |
| ⑨日本共産党 | 63 | - | 2 3.2 | 26 41.3 | 14 22.2 | 14 22.2 | 7 11.1 | - |
| ⑩日本を元気にする会 | - | - | - | - | - | - | - | - |
| ⑪民主党 | 52 | - | 3 5.8 | 24 46.2 | 11 21.2 | 11 21.2 | 2 3.8 | 1 1.9 |
| ⑫その他の政党 | 1 | - | - | - | - | - | 1 100.0 | - |
| ⑬支持政党なし（好きな政党なし） | 116 | - | 4 3.4 | 54 46.6 | 29 25.0 | 6 5.2 | 21 18.1 | 2 1.7 |
| ⑭わからない | 54 | 1 1.9 | 4 7.4 | 16 29.6 | 10 18.5 | 4 7.4 | 19 35.2 | - |

『京都市民の政治意識調査』（平成27年4月）

【クロス集計】

問29 あなたは、安倍内閣のこれまでの実績についてどう思われますか。
 （○印はア～カについて、それぞれ1つずつ）
 【オ. 災害対策】

| | 合計 | 非常に よい | よい | どちらと もいえな い | よくない | 非常に よくない | わから ない | 無回答 |
|-----|-----|-----------|------------|-------------------|-------------|-------------|------------|-----------|
| 総数 | 605 | 5 0.8 | 82 13.6 | 268 44.3 | 110 18.2 | 41 6.8 | 80 13.2 | 19 3.1 |
| 無回答 | 45 | - | 9 20.0 | 16 35.6 | 8 17.8 | - | 7 15.6 | 5 11.1 |

『京都市民の政治意識調査』（平成27年4月）

【クロス集計】

問29 あなたは、安倍内閣のこれまでの実績についてどう思われますか。
 (○印はア～カについて、それぞれ1つずつ)
 [カ. 政策全体]

| | 合計 | 非常に よい | よい | どちらと もいえな い | よくない | 非常に くない | わから ない | 無回答 |
|------------|-----|-----------|------|-------------------|------|------------|-----------|------|
| 総数 | 605 | 13 | 105 | 225 | 113 | 55 | 78 | 16 |
| | | 2.1 | 17.4 | 37.2 | 18.7 | 9.1 | 12.9 | 2.6 |
| 男性計 | 289 | 5 | 66 | 108 | 54 | 29 | 20 | 7 |
| | | 1.7 | 22.8 | 37.4 | 18.7 | 10.0 | 6.9 | 2.4 |
| 20代 | 28 | - | 4 | 15 | - | 4 | 4 | 1 |
| | | - | 14.3 | 53.6 | - | 14.3 | 14.3 | 3.6 |
| 30代 | 17 | 1 | 5 | 4 | 6 | - | - | 1 |
| | | 5.9 | 29.4 | 23.5 | 35.3 | - | - | 5.9 |
| 40代 | 57 | 1 | 16 | 22 | 13 | 3 | 1 | 1 |
| | | 1.8 | 28.1 | 38.6 | 22.8 | 5.3 | 1.8 | 1.8 |
| 50代 | 52 | 3 | 9 | 19 | 11 | 9 | 1 | - |
| | | 5.8 | 17.3 | 36.5 | 21.2 | 17.3 | 1.9 | - |
| 60代 | 69 | - | 15 | 20 | 18 | 9 | 6 | 1 |
| | | - | 21.7 | 29.0 | 26.1 | 13.0 | 8.7 | 1.4 |
| 70代以上 | 66 | - | 17 | 28 | 6 | 4 | 8 | 3 |
| | | - | 25.8 | 42.4 | 9.1 | 6.1 | 12.1 | 4.5 |
| 女性計 | 316 | 8 | 39 | 117 | 59 | 26 | 58 | 9 |
| | | 2.5 | 12.3 | 37.0 | 18.7 | 8.2 | 18.4 | 2.8 |
| 20代 | 19 | - | 3 | 6 | - | 1 | 8 | 1 |
| | | - | 15.8 | 31.6 | - | 5.3 | 42.1 | 5.3 |
| 30代 | 38 | 1 | 7 | 13 | 10 | - | 7 | - |
| | | 2.6 | 18.4 | 34.2 | 26.3 | - | 18.4 | - |
| 40代 | 67 | 2 | 6 | 23 | 14 | 8 | 12 | 2 |
| | | 3.0 | 9.0 | 34.3 | 20.9 | 11.9 | 17.9 | 3.0 |
| 50代 | 48 | 2 | 3 | 21 | 12 | 5 | 5 | - |
| | | 4.2 | 6.3 | 43.8 | 25.0 | 10.4 | 10.4 | - |
| 60代 | 69 | 1 | 10 | 28 | 10 | 5 | 12 | 3 |
| | | 1.4 | 14.5 | 40.6 | 14.5 | 7.2 | 17.4 | 4.3 |
| 70代以上 | 75 | 2 | 10 | 26 | 13 | 7 | 14 | 3 |
| | | 2.7 | 13.3 | 34.7 | 17.3 | 9.3 | 18.7 | 4.0 |
| 当日投票した | 320 | 9 | 67 | 117 | 56 | 33 | 33 | 5 |
| | | 2.8 | 20.9 | 36.6 | 17.5 | 10.3 | 10.3 | 1.6 |
| 期日前投票をした | 76 | 1 | 15 | 27 | 17 | 9 | 6 | 1 |
| | | 1.3 | 19.7 | 35.5 | 22.4 | 11.8 | 7.9 | 1.3 |
| 不在者投票をした | 5 | - | - | 2 | 1 | 1 | 1 | - |
| | | - | - | 40.0 | 20.0 | 20.0 | 20.0 | - |
| 白票を投票した | 1 | - | - | 1 | - | - | - | - |
| | | - | - | 100.0 | - | - | - | - |
| 投票しなかった | 182 | 3 | 20 | 72 | 35 | 12 | 32 | 8 |
| | | 1.6 | 11.0 | 39.6 | 19.2 | 6.6 | 17.6 | 4.4 |
| 忘れて・覚えていない | 10 | - | - | 2 | 4 | - | 4 | - |
| | | - | - | 20.0 | 40.0 | - | 40.0 | - |
| 無回答 | 11 | - | 3 | 4 | - | - | 2 | 2 |
| | | - | 27.3 | 36.4 | - | - | 18.2 | 18.2 |
| 農・林・漁業 | 2 | 1 | - | 1 | - | - | - | - |
| | | 50.0 | - | 50.0 | - | - | - | - |
| 商工・自営業 | 64 | 3 | 12 | 26 | 15 | 5 | 1 | 2 |
| | | 4.7 | 18.8 | 40.6 | 23.4 | 7.8 | 1.6 | 3.1 |
| 専門・管理的職業 | 47 | 1 | 14 | 17 | 7 | 5 | 3 | - |
| | | 2.1 | 29.8 | 36.2 | 14.9 | 10.6 | 6.4 | - |
| 事務・技術的職業 | 81 | 1 | 20 | 21 | 16 | 8 | 13 | 2 |
| | | 1.2 | 24.7 | 25.9 | 19.8 | 9.9 | 16.0 | 2.5 |
| 労務・技能的職業 | 41 | 1 | 7 | 16 | 5 | 7 | 4 | 1 |
| | | 2.4 | 17.1 | 39.0 | 12.2 | 17.1 | 9.8 | 2.4 |
| セールス・販売的職業 | 26 | - | 4 | 10 | 9 | 1 | 2 | - |
| | | - | 15.4 | 38.5 | 34.6 | 3.8 | 7.7 | - |
| サービスの職業 | 69 | - | 9 | 32 | 16 | 8 | 3 | 1 |
| | | - | 13.0 | 46.4 | 23.2 | 11.6 | 4.3 | 1.4 |
| 学 生 | 7 | - | - | 4 | - | - | 2 | 1 |
| | | - | - | 57.1 | - | - | 28.6 | 14.3 |
| 専業主婦 | 135 | 5 | 20 | 51 | 25 | 8 | 23 | 3 |
| | | 3.7 | 14.8 | 37.8 | 18.5 | 5.9 | 17.0 | 2.2 |
| 無 職 | 111 | 1 | 18 | 39 | 16 | 8 | 23 | 6 |
| | | 0.9 | 16.2 | 35.1 | 14.4 | 7.2 | 20.7 | 5.4 |

『京都市民の政治意識調査』（平成27年4月）

[クロス集計]

問29 あなたは、安倍内閣のこれまでの実績についてどう思われますか。
 (○印はア～カについて、それぞれ1つずつ)
 [カ. 政策全体]

| | 合計 | 非常に よい | よい | どちらと もいえな い | よくない | 非常に よくない | わから ない | 無回答 |
|------------------|-----|-----------|-------------|-------------------|-------------|-------------|------------|-----------|
| 総数 | 605 | 13 2.1 | 105 17.4 | 225 37.2 | 113 18.7 | 55 9.1 | 78 12.9 | 16 2.6 |
| その他 | 22 | - | 1 4.5 | 8 36.4 | 4 18.2 | 5 22.7 | 4 18.2 | - |
| 無回答 | - | - | - | - | - | - | - | - |
| 小・高等小学校・新制中学校 | 61 | 1 1.6 | 7 11.5 | 22 36.1 | 8 13.1 | 6 9.8 | 16 26.2 | 1 1.6 |
| 旧制中学校・旧制女学校・新制高校 | 196 | 5 2.6 | 32 16.3 | 73 37.2 | 38 19.4 | 15 7.7 | 28 14.3 | 5 2.6 |
| 新高専・短大・専修学校 | 124 | 2 1.6 | 17 13.7 | 49 39.5 | 28 22.6 | 11 8.9 | 15 12.1 | 2 1.6 |
| 旧高専・旧制大学・新制大学 | 184 | 3 1.6 | 40 21.7 | 70 38.0 | 35 19.0 | 20 10.9 | 13 7.1 | 3 1.6 |
| 大学院 | 19 | 2 10.5 | 8 42.1 | 4 21.1 | 2 10.5 | 3 15.8 | - | - |
| 無回答 | 21 | - | 1 4.8 | 7 33.3 | 2 9.5 | - | 6 28.6 | 5 23.8 |
| 5年未満 | 2 | - | - | 1 50.0 | - | 1 50.0 | - | - |
| 5年～10年未満 | 16 | 2 12.5 | 4 25.0 | 4 25.0 | 3 18.8 | 1 6.3 | 1 6.3 | 1 6.3 |
| 10年～20年未満 | 33 | - | 9 27.3 | 13 39.4 | 6 18.2 | 4 12.1 | 1 3.0 | - |
| 20年～30年未満 | 86 | 1 1.2 | 17 19.8 | 32 37.2 | 10 11.6 | 9 10.5 | 16 18.6 | 1 1.2 |
| 30年～40年未満 | 79 | 1 1.3 | 13 16.5 | 28 35.4 | 25 31.6 | 2 2.5 | 10 12.7 | - |
| 40年～50年未満 | 118 | 2 1.7 | 13 11.0 | 42 35.6 | 28 23.7 | 13 11.0 | 16 13.6 | 4 3.4 |
| 50年～60年未満 | 101 | 7 6.9 | 12 11.9 | 46 45.5 | 12 11.9 | 9 8.9 | 14 13.9 | 1 1.0 |
| 60年以上 | 154 | - | 33 21.4 | 56 36.4 | 28 18.2 | 14 9.1 | 19 12.3 | 4 2.6 |
| 無回答 | 16 | - | 4 25.0 | 3 18.8 | 1 6.3 | 2 12.5 | 1 6.3 | 5 31.3 |
| ①維新の党 | 61 | 2 3.3 | 14 23.0 | 25 41.0 | 10 16.4 | 2 3.3 | 6 9.8 | 2 3.3 |
| ②公明党 | 26 | - | 8 30.8 | 9 34.6 | 4 15.4 | 1 3.8 | 3 11.5 | 1 3.8 |
| ③次世代の党 | 3 | - | 2 66.7 | 1 33.3 | - | - | - | - |
| ④社会民主党 | 1 | - | - | - | 1 100.0 | - | - | - |
| ⑤自由民主党 | 183 | 9 4.9 | 61 33.3 | 77 42.1 | 15 8.2 | 4 2.2 | 13 7.1 | 4 2.2 |
| ⑥新党改革 | - | - | - | - | - | - | - | - |
| ⑦生活の党と山本太郎となかまたち | - | - | - | - | - | - | - | - |
| ⑧太陽の党 | - | - | - | - | - | - | - | - |
| ⑨日本共産党 | 63 | - | 2 3.2 | 14 22.2 | 15 23.8 | 22 34.9 | 10 15.9 | - |
| ⑩日本を元気にする会 | - | - | - | - | - | - | - | - |
| ⑪民主党 | 52 | - | 2 3.8 | 21 40.4 | 14 26.9 | 11 21.2 | 3 5.8 | 1 1.9 |
| ⑫その他の政党 | 1 | - | - | - | - | - | 1 100.0 | - |
| ⑬支持政党なし（好きな政党なし） | 116 | - | 5 4.3 | 47 40.5 | 31 26.7 | 10 8.6 | 21 18.1 | 2 1.7 |
| ⑭わからない | 54 | 1 1.9 | 4 7.4 | 14 25.9 | 15 27.8 | 4 7.4 | 15 27.8 | 1 1.9 |

『京都市民の政治意識調査』（平成27年4月）

【クロス集計】

問29 あなたは、安倍内閣のこれまでの実績についてどう思われますか。

（○印はア～カについて、それぞれ1つずつ）

【カ. 政策全体】

| | 合計 | 非常に よい | よ い | どちらと もいえな い | よくない | 非常に よくない | わから ない | 無回答 |
|-----|-----|-----------|-------------|-------------------|-------------|-------------|------------|-----------|
| 総数 | 605 | 13 2.1 | 105 17.4 | 225 37.2 | 113 18.7 | 55 9.1 | 78 12.9 | 16 2.6 |
| 無回答 | 45 | 1 2.2 | 7 15.6 | 17 37.8 | 8 17.8 | 1 2.2 | 6 13.3 | 5 11.1 |

『京都市民の政治意識調査』（平成27年4月）

【クロス集計】

問30 あなたは、政治活動や社会活動などの経験がありますか。
 ア. 過去、現在を問わず、あれば、この中からすべてあげてください。
 （〇印はいくつでも）

| | 合計 | 政党の党員 | 政治家の後援会員 | 選挙活動の手伝い | 政治講演会を聞く | ボランティア活動 | NGOやNPOの活動 | 地域の消費者活動 | 自治会などの地域団体 | P. T. A. | 署名に協力 |
|------------|-----|------------|------------|------------|------------|-------------|------------|-----------|-------------|-------------|-------------|
| 総数 | 605 | 23 3.8 | 34 5.6 | 61 10.1 | 88 14.5 | 113 18.7 | 20 3.3 | 16 2.6 | 184 30.4 | 159 26.3 | 244 40.3 |
| 男性計 | 289 | 13 4.5 | 22 7.6 | 31 10.7 | 51 17.6 | 59 20.4 | 11 3.8 | 9 3.1 | 86 29.8 | 38 13.1 | 96 33.2 |
| 20代 | 28 | - | - | - | - | 6 21.4 | - | 1 3.6 | - | 1 3.6 | 5 17.9 |
| 30代 | 17 | - | - | 1 5.9 | 2 11.8 | 2 11.8 | 1 5.9 | - | 1 5.9 | 1 5.9 | 3 17.6 |
| 40代 | 57 | - | 1 1.8 | 2 3.5 | - | 8 14.0 | - | - | 16 28.1 | 7 12.3 | 24 42.1 |
| 50代 | 52 | 6 11.5 | 4 7.7 | 10 19.2 | 16 30.8 | 13 25.0 | 3 5.8 | 6 11.5 | 18 34.6 | 7 13.5 | 25 48.1 |
| 60代 | 69 | 6 8.7 | 11 15.9 | 9 13.0 | 20 29.0 | 16 23.2 | 6 8.7 | 1 1.4 | 28 40.6 | 15 21.7 | 23 33.3 |
| 70代以上 | 66 | 1 1.5 | 6 9.1 | 9 13.6 | 13 19.7 | 14 21.2 | 1 1.5 | 1 1.5 | 23 34.8 | 7 10.6 | 16 24.2 |
| 女性計 | 316 | 10 3.2 | 12 3.8 | 30 9.5 | 37 11.7 | 54 17.1 | 9 2.8 | 7 2.2 | 98 31.0 | 121 38.3 | 148 46.8 |
| 20代 | 19 | - | - | - | 1 5.3 | 2 10.5 | - | - | - | - | 5 26.3 |
| 30代 | 38 | 1 2.6 | - | 3 7.9 | 2 5.3 | 4 10.5 | 1 2.6 | - | 5 13.2 | 6 15.8 | 15 39.5 |
| 40代 | 67 | 2 3.0 | 1 1.5 | 4 6.0 | 7 10.4 | 10 14.9 | 4 6.0 | 1 1.5 | 24 35.8 | 31 46.3 | 35 52.2 |
| 50代 | 48 | - | - | 6 12.5 | 4 8.3 | 15 31.3 | 3 6.3 | 1 2.1 | 20 41.7 | 31 64.6 | 27 56.3 |
| 60代 | 69 | 1 1.4 | 4 5.8 | 4 5.8 | 10 14.5 | 17 24.6 | - | 2 2.9 | 26 37.7 | 34 49.3 | 38 55.1 |
| 70代以上 | 75 | 6 8.0 | 7 9.3 | 13 17.3 | 13 17.3 | 6 8.0 | 1 1.3 | 3 4.0 | 23 30.7 | 19 25.3 | 28 37.3 |
| 当日投票した | 320 | 11 3.4 | 24 7.5 | 38 11.9 | 62 19.4 | 61 19.1 | 12 3.8 | 10 3.1 | 106 33.1 | 86 26.9 | 132 41.3 |
| 期日前投票をした | 76 | 11 14.5 | 8 10.5 | 15 19.7 | 17 22.4 | 25 32.9 | 3 3.9 | 2 2.6 | 33 43.4 | 25 32.9 | 39 51.3 |
| 不在者投票をした | 5 | 1 20.0 | - | 1 20.0 | 1 20.0 | 1 20.0 | - | 1 20.0 | 1 20.0 | 1 20.0 | 3 60.0 |
| 白票を投票した | 1 | - | - | - | - | 1 100.0 | - | - | 1 100.0 | - | 1 100.0 |
| 投票しなかった | 182 | - | 2 1.1 | 7 3.8 | 8 4.4 | 24 13.2 | 4 2.2 | 3 1.6 | 39 21.4 | 43 23.6 | 66 36.3 |
| 忘れた・覚えていない | 10 | - | - | - | - | 1 10.0 | 1 10.0 | - | 1 10.0 | 2 20.0 | 2 20.0 |
| 無回答 | 11 | - | - | - | - | - | - | - | 3 27.3 | 2 18.2 | 1 9.1 |
| 農・林・漁業 | 2 | 1 50.0 | 1 50.0 | 1 50.0 | 1 50.0 | 1 50.0 | 1 50.0 | 1 50.0 | - | - | 1 50.0 |
| 商工・自営業 | 64 | 3 4.7 | 6 9.4 | 6 9.4 | 14 21.9 | 9 14.1 | 2 3.1 | - | 18 28.1 | 13 20.3 | 20 31.3 |
| 専門・管理的職業 | 47 | 4 8.5 | 7 14.9 | 9 19.1 | 8 17.0 | 12 25.5 | 5 10.6 | 3 6.4 | 18 38.3 | 15 31.9 | 20 42.6 |
| 事務・技術的職業 | 81 | 2 2.5 | 3 3.7 | 10 12.3 | 10 12.3 | 13 16.0 | 1 1.2 | 2 2.5 | 21 25.9 | 16 19.8 | 37 45.7 |
| 労務・技能的職業 | 41 | 2 4.9 | 2 4.9 | 3 7.3 | 9 22.0 | 7 17.1 | - | 3 7.3 | 10 24.4 | 8 19.5 | 15 36.6 |
| セールス・販売的職業 | 26 | 1 3.8 | 1 3.8 | 3 11.5 | 3 11.5 | 7 26.9 | - | 1 3.8 | 6 23.1 | 6 23.1 | 12 46.2 |
| サービスの職業 | 69 | 3 4.3 | 5 7.2 | 7 10.1 | 9 13.0 | 17 24.6 | 2 2.9 | - | 19 27.5 | 18 26.1 | 32 46.4 |
| 学 生 | 7 | - | - | - | - | 1 14.3 | - | - | - | - | 1 14.3 |
| 専業主婦 | 135 | 6 4.4 | 5 3.7 | 16 11.9 | 16 11.9 | 24 17.8 | 5 3.7 | 4 3.0 | 51 37.8 | 54 40.0 | 62 45.9 |
| 無 職 | 111 | 1 0.9 | 4 3.6 | 6 5.4 | 18 16.2 | 18 16.2 | 3 2.7 | 2 1.8 | 34 30.6 | 20 18.0 | 37 33.3 |

『京都市民の政治意識調査』（平成27年4月）

【クロス集計】

問30 あなたは、政治活動や社会活動などの経験がありますか。
 ア. 過去、現在を問わず、あれば、この中からすべてあげてください。
 （○印はいくつでも）

| | 合計 | 政党の党員 | 政治家の後援会員 | 選挙活動の手伝い | 政治講演会を聞く | ボランティア活動 | NGOやNPOの活動 | 地域の消費者活動 | 自治会などの地域団体 | P. T. A. | 署名に協力 |
|------------------|-----|-----------|------------|------------|------------|-------------|------------|-----------|-------------|-------------|-------------|
| 総数 | 605 | 23 3.8 | 34 5.6 | 61 10.1 | 88 14.5 | 113 18.7 | 20 3.3 | 16 2.6 | 184 30.4 | 159 26.3 | 244 40.3 |
| その他 | 22 | - | - | - | - | 4 18.2 | 1 4.5 | - | 7 31.8 | 9 40.9 | 7 31.8 |
| 無回答 | - | - | - | - | - | - | - | - | - | - | - |
| 小・高等小学校・新制中学校 | 61 | 2 3.3 | 4 6.6 | 4 6.6 | 10 16.4 | 9 14.8 | 2 3.3 | 3 4.9 | 15 24.6 | 14 23.0 | 19 31.1 |
| 旧制中学校・旧制女学校・新制高校 | 196 | 9 4.6 | 14 7.1 | 23 11.7 | 34 17.3 | 34 17.3 | 3 1.5 | 4 2.0 | 64 32.7 | 46 23.5 | 75 38.3 |
| 新高専・短大・専修学校 | 124 | 5 4.0 | 4 3.2 | 11 8.9 | 15 12.1 | 20 16.1 | 4 3.2 | 2 1.6 | 37 29.8 | 45 36.3 | 54 43.5 |
| 旧高専・旧制大学・新制大学 | 184 | 6 3.3 | 11 6.0 | 21 11.4 | 27 14.7 | 42 22.8 | 10 5.4 | 5 2.7 | 58 31.5 | 48 26.1 | 79 42.9 |
| 大学院 | 19 | 1 5.3 | 1 5.3 | 1 5.3 | 1 5.3 | 4 21.1 | 1 5.3 | 2 10.5 | 6 31.6 | 2 10.5 | 10 52.6 |
| 無回答 | 21 | - | - | 1 4.8 | 1 4.8 | 4 19.0 | - | - | 4 19.0 | 4 19.0 | 7 33.3 |
| 5年未満 | 2 | - | - | - | - | - | - | - | - | - | 1 50.0 |
| 5年～10年未満 | 16 | 1 6.3 | - | 1 6.3 | 1 6.3 | 1 6.3 | - | 1 6.3 | 4 25.0 | 3 18.8 | 4 25.0 |
| 10年～20年未満 | 33 | - | 1 3.0 | 1 3.0 | 3 9.1 | 4 12.1 | - | - | 7 21.2 | 6 18.2 | 10 30.3 |
| 20年～30年未満 | 86 | - | 1 1.2 | 4 4.7 | 6 7.0 | 19 22.1 | 5 5.8 | 2 2.3 | 16 18.6 | 20 23.3 | 37 43.0 |
| 30年～40年未満 | 79 | 1 1.3 | 1 1.3 | 5 6.3 | 10 12.7 | 16 20.3 | 5 6.3 | 1 1.3 | 20 25.3 | 20 25.3 | 32 40.5 |
| 40年～50年未満 | 118 | 6 5.1 | 6 5.1 | 14 11.9 | 15 12.7 | 22 18.6 | 2 1.7 | 5 4.2 | 44 37.3 | 41 34.7 | 59 50.0 |
| 50年～60年未満 | 101 | 7 6.9 | 7 6.9 | 16 15.8 | 23 22.8 | 20 19.8 | 4 4.0 | 5 5.0 | 33 32.7 | 23 22.8 | 40 39.6 |
| 60年以上 | 154 | 8 5.2 | 18 11.7 | 19 12.3 | 25 16.2 | 27 17.5 | 3 1.9 | 2 1.3 | 55 35.7 | 44 28.6 | 57 37.0 |
| 無回答 | 16 | - | - | 1 6.3 | 5 31.3 | 4 25.0 | 1 6.3 | - | 5 31.3 | 2 12.5 | 4 25.0 |
| ①維新の党 | 61 | 1 1.6 | 2 3.3 | 5 8.2 | 6 9.8 | 13 21.3 | 2 3.3 | 2 3.3 | 17 27.9 | 20 32.8 | 28 45.9 |
| ②公明党 | 26 | 6 23.1 | 5 19.2 | 9 34.6 | 12 46.2 | 8 30.8 | 1 3.8 | 3 11.5 | 9 34.6 | 9 34.6 | 19 73.1 |
| ③次世代の党 | 3 | 1 33.3 | 1 33.3 | 1 33.3 | 2 66.7 | - | - | - | 1 33.3 | - | 2 66.7 |
| ④社会民主党 | 1 | - | - | - | - | - | - | - | - | - | - |
| ⑤自由民主党 | 183 | 6 3.3 | 9 4.9 | 17 9.3 | 21 11.5 | 30 16.4 | 7 3.8 | 3 1.6 | 63 34.4 | 42 23.0 | 64 35.0 |
| ⑥新党改革 | - | - | - | - | - | - | - | - | - | - | - |
| ⑦生活の党と山本太郎となかまたち | - | - | - | - | - | - | - | - | - | - | - |
| ⑧太陽の党 | - | - | - | - | - | - | - | - | - | - | - |
| ⑨日本共産党 | 63 | 4 6.3 | 5 7.9 | 7 11.1 | 16 25.4 | 15 23.8 | 1 1.6 | 3 4.8 | 21 33.3 | 17 27.0 | 34 54.0 |
| ⑩日本を元気にする会 | - | - | - | - | - | - | - | - | - | - | - |
| ⑪民主党 | 52 | 3 5.8 | 9 17.3 | 9 17.3 | 17 32.7 | 9 17.3 | 3 5.8 | 1 1.9 | 19 36.5 | 14 26.9 | 22 42.3 |
| ⑫その他の政党 | 1 | - | - | - | - | - | - | - | - | - | 1 100.0 |
| ⑬支持政党なし（好きな政党なし） | 116 | 1 0.9 | - | 7 6.0 | 9 7.8 | 21 18.1 | 5 4.3 | 1 0.9 | 33 28.4 | 35 30.2 | 49 42.2 |
| ⑭わからない | 54 | - | 1 1.9 | 2 3.7 | 2 3.7 | 9 16.7 | 1 1.9 | 1 1.9 | 8 14.8 | 9 16.7 | 17 31.5 |

『京都市民の政治意識調査』（平成27年4月）

【クロス集計】

問30 あなたは、政治活動や社会活動などの経験がありますか。
 ア. 過去、現在を問わず、あれば、この中からすべてあげてください。
 （○印はいくつでも）

| | 合計 | 政党の党 員 | 政治家の 後援会員 | 選挙活動 の手伝い | 政治講演 会を聞く | ボランテ ィア活動 | NGOや NPOの 活動 | 地域の消 費者活動 | 自治会な どの地域 団体 | P. T. A. | 署名に協 力 |
|-----|-----|-----------|--------------|--------------|--------------|--------------|--------------------|--------------|--------------------|-------------|-------------|
| 総数 | 605 | 23 3.8 | 34 5.6 | 61 10.1 | 88 14.5 | 113 18.7 | 20 3.3 | 16 2.6 | 184 30.4 | 159 26.3 | 244 40.3 |
| 無回答 | 45 | 1 2.2 | 2 4.4 | 4 8.9 | 3 6.7 | 8 17.8 | - - | 2 4.4 | 13 28.9 | 13 28.9 | 8 17.8 |

『京都市民の政治意識調査』（平成27年4月）

[クロス集計]

問30 あなたは、政治活動や社会活動などの経験がありますか。
 ア. 過去、現在を問わず、あれば、この中からすべてあげてください。
 (○印はいくつでも)

| | パブリック コメント | インター ネット で 政治的 事柄 につ い | インター ネット で 政治的 事柄 につ い | その他 |
|------------|---------------|--|--|-----------|
| 総数 | 10 1.7 | 100 16.5 | 11 1.8 | 12 2.0 |
| 男性計 | 7 2.4 | 63 21.8 | 8 2.8 | 3 1.0 |
| 20代 | - | 10 | 2 | - |
| 30代 | - | 35.7 | 7.1 | - |
| 40代 | 2 | 12 | 1 | - |
| 50代 | 3.5 | 21.1 | 1.8 | - |
| 60代 | 2 | 18 | 1 | 2 |
| 70代以上 | 3.8 | 34.6 | 1.9 | 3.8 |
| 女性計 | 2 1.5 | 12 10.6 | 2 1.5 | - 1.5 |
| 20代 | 3 0.9 | 37 11.7 | 3 0.9 | 9 2.8 |
| 30代 | - | 6 | 1 | - |
| 40代 | - | 31.6 | 5.3 | - |
| 50代 | - | 7 | - | - |
| 60代 | 1 1.5 | 18.4 | - | - |
| 70代以上 | 1 1.5 | 9 13.4 | 1 1.5 | 2 3.0 |
| 当日投票した | 6 1.9 | 51 15.9 | 5 1.6 | 7 2.2 |
| 期日前投票をした | 3 3.9 | 17 22.4 | 3 3.9 | 1 1.3 |
| 不在者投票をした | - | 2 | 1 | 1 |
| 白票を投票した | - | 40.0 | 20.0 | 20.0 |
| 投票しなかった | 1 0.5 | 27 14.8 | 1 0.5 | 3 1.6 |
| 忘れて・覚えていない | - | 1 | - | - |
| 無回答 | - | 10.0 | - | - |
| 農・林・漁業 | - | 2 | 1 | - |
| 商工・自営業 | - | 18.2 | 9.1 | - |
| 専門・管理的職業 | - | - | - | - |
| 事務・技術的職業 | - | 8 | - | - |
| 労務・技能的職業 | 6 12.8 | 22 46.8 | 4 8.5 | 1 2.1 |
| セールス・販売的職業 | - | 20 | 2 | 1 |
| サービスの職業 | - | 24.7 | 2.5 | 1.2 |
| 学生 | - | 4 | - | - |
| 専業主婦 | 1 3.8 | 9.8 | - | - |
| 無職 | 1 1.4 | 5 21.7 | 1 4.3 | - 2.9 |
| | - | 4 | - | - |
| | - | 57.1 | - | - |
| | 2 1.5 | 11 8.1 | - | 5 3.7 |
| | - | 11 | 1 | 3 |
| | - | 9.9 | 0.9 | 2.7 |

『京都市民の政治意識調査』（平成27年4月）

【クロス集計】

問30 あなたは、政治活動や社会活動などの経験がありますか。
ア. 過去、現在を問わず、あれば、この中からすべてあげてください。
(○印はいくつでも)

| | パブリック コメント | インターネットで 政治的事 柄につい | インターネットで 政治的事 柄につい | その他 |
|------------------|---------------|--------------------------|--------------------------|-----------|
| 総数 | 10 1.7 | 100 16.5 | 11 1.8 | 12 2.0 |
| その他 | - | - | - | - |
| 無回答 | - | - | - | - |
| 小・高等小学校・新制中学校 | - | 2 3.3 | - | 3 4.9 |
| 旧制中学校・旧制女学校・新制高校 | 1 0.5 | 17 8.7 | 1 0.5 | 5 2.6 |
| 新高専・短大・専修学校 | 1 0.8 | 15 12.1 | 1 0.8 | 2 1.6 |
| 旧高専・旧制大学・新制大学 | 8 4.3 | 54 29.3 | 8 4.3 | 2 1.1 |
| 大学院 | - | 11 57.9 | 1 5.3 | - |
| 無回答 | - | 1 4.8 | - | - |
| 5年未満 | - | 1 50.0 | - | - |
| 5年～10年未満 | - | 4 25.0 | 2 12.5 | - |
| 10年～20年未満 | - | 7 21.2 | - | - |
| 20年～30年未満 | 4 4.7 | 23 26.7 | 3 3.5 | 4 4.7 |
| 30年～40年未満 | - | 15 19.0 | 1 1.3 | - |
| 40年～50年未満 | 2 1.7 | 16 13.6 | 1 0.8 | 4 3.4 |
| 50年～60年未満 | 1 1.0 | 20 19.8 | 1 1.0 | 2 2.0 |
| 60年以上 | 3 1.9 | 14 9.1 | 3 1.9 | 2 1.3 |
| 無回答 | - | - | - | - |
| ①維新の党 | - | 14 23.0 | 2 3.3 | - |
| ②公明党 | 1 3.8 | 5 19.2 | 2 7.7 | - |
| ③次世代の党 | - | 3 100.0 | 1 33.3 | 1 33.3 |
| ④社会民主党 | - | - | - | - |
| ⑤自由民主党 | 3 1.6 | 30 16.4 | 2 1.1 | 2 1.1 |
| ⑥新党改革 | - | - | - | - |
| ⑦生活の党と山本太郎となかまたち | - | - | - | - |
| ⑧太陽の党 | - | - | - | - |
| ⑨日本共産党 | 2 3.2 | 9 14.3 | 1 1.6 | 3 4.8 |
| ⑩日本を元気にする会 | - | - | - | - |
| ⑪民主党 | 2 3.8 | 12 23.1 | 1 1.9 | - |
| ⑫その他の政党 | - | - | - | - |
| ⑬支持政党なし（好きな政党なし） | 1 0.9 | 15 12.9 | 2 1.7 | 4 3.4 |
| ⑭わからない | 1 1.9 | 8 14.8 | - | 2 3.7 |

『京都市民の政治意識調査』（平成27年4月）

[クロス集計]

問30 あなたは、政治活動や社会活動などの経験がありますか。
 ア. 過去、現在を問わず、あれば、この中からすべてあげてください。
 （○印はいくつでも）

| | パブリックコメント | インターネットで政治的事柄について | インターネットで政治的事柄について | その他 |
|-----|-----------|-------------------|-------------------|-----------|
| 総数 | 10 1.7 | 100 16.5 | 11 1.8 | 12 2.0 |
| 無回答 | - | 4 8.9 | - | - |

『京都市民の政治意識調査』（平成27年4月）

〔クロス集計〕

問30 あなたは、政治活動や社会活動などの経験がありますか。
 イ。また、今後してみたいと思われるものはありますか。
 あれば、この中からすべてあげてください。（〇印はいくつでも）

| | 合計 | 政党の党員 | 政治家の後援会員 | 選挙活動の手伝い | 政治講演会を聞く | ボランティア活動 | NGOやNPOの活動 | 地域の消費者活動 | 自治会などの地域団体 | P. T. A. | 署名に協力 |
|------------|-----|-----------|-----------|-----------|-----------|------------|------------|-----------|------------|----------|------------|
| 総数 | 605 | 10 1.7 | 10 1.7 | 14 2.3 | 38 6.3 | 90 14.9 | 38 6.3 | 20 3.3 | 38 6.3 | 9 1.5 | 72 11.9 |
| 男性計 | 289 | 8 2.8 | 6 2.1 | 8 2.8 | 21 7.3 | 42 14.5 | 24 8.3 | 10 3.5 | 24 8.3 | - | 34 11.8 |
| 20代 | 28 | 1 3.6 | 1 3.6 | 1 3.6 | 3 10.7 | 4 14.3 | 4 14.3 | 2 7.1 | - | - | 2 7.1 |
| 30代 | 17 | 2 11.8 | - | - | 3 17.6 | 1 5.9 | 1 5.9 | 1 5.9 | 1 5.9 | - | 3 17.6 |
| 40代 | 57 | 2 3.5 | 1 1.8 | - | 1 1.8 | 8 14.0 | 1 1.8 | - | 4 7.0 | - | 9 15.8 |
| 50代 | 52 | 2 3.8 | 2 3.8 | 2 3.8 | - | 4 7.7 | 6 11.5 | 3 5.8 | 7 13.5 | - | 6 11.5 |
| 60代 | 69 | - | - | 4 5.8 | 8 11.6 | 16 23.2 | 6 8.7 | 1 1.4 | 7 10.1 | - | 9 13.0 |
| 70代以上 | 66 | 1 1.5 | 2 3.0 | 1 1.5 | 6 9.1 | 9 13.6 | 6 9.1 | 3 4.5 | 5 7.6 | - | 5 7.6 |
| 女性計 | 316 | 2 0.6 | 4 1.3 | 6 1.9 | 17 5.4 | 48 15.2 | 14 4.4 | 10 3.2 | 14 4.4 | 9 2.8 | 38 12.0 |
| 20代 | 19 | - | - | 1 5.3 | - | 3 15.8 | 1 5.3 | - | 1 5.3 | - | 1 5.3 |
| 30代 | 38 | - | - | - | 2 5.3 | 4 10.5 | - | 1 2.6 | 2 5.3 | 2 5.3 | 6 15.8 |
| 40代 | 67 | - | 1 1.5 | 1 1.5 | 4 6.0 | 8 11.9 | 4 6.0 | 1 1.5 | 2 3.0 | 5 7.5 | 9 13.4 |
| 50代 | 48 | 1 2.1 | 1 2.1 | 1 2.1 | 5 10.4 | 14 29.2 | 3 6.3 | 5 10.4 | 3 6.3 | 2 4.2 | 10 20.8 |
| 60代 | 69 | 1 1.4 | 1 1.4 | 2 2.9 | 2 2.9 | 14 20.3 | 3 4.3 | 3 4.3 | 3 4.3 | - | 5 7.2 |
| 70代以上 | 75 | - | 1 1.3 | 1 1.3 | 4 5.3 | 5 6.7 | 3 4.0 | - | 3 4.0 | - | 7 9.3 |
| 当日投票した | 320 | 5 1.6 | 6 1.9 | 8 2.5 | 23 7.2 | 49 15.3 | 24 7.5 | 12 3.8 | 21 6.6 | 3 0.9 | 38 11.9 |
| 期日前投票をした | 76 | 2 2.6 | 3 3.9 | 3 3.9 | 6 7.9 | 17 22.4 | 8 10.5 | 2 2.6 | 9 11.8 | 3 3.9 | 7 9.2 |
| 不在者投票をした | 5 | - | - | - | - | 1 20.0 | - | - | - | - | 1 20.0 |
| 白票を投票した | 1 | - | - | - | - | - | - | - | - | - | - |
| 投票しなかった | 182 | 3 1.6 | 1 0.5 | 3 1.6 | 8 4.4 | 23 12.6 | 6 3.3 | 6 3.3 | 8 4.4 | 2 1.1 | 25 13.7 |
| 忘れた・覚えていない | 10 | - | - | - | 1 10.0 | - | - | - | - | - | 1 10.0 |
| 無回答 | 11 | - | - | - | - | - | - | - | - | 1 9.1 | - |
| 農・林・漁業 | 2 | 1 50.0 | 1 50.0 | - | - | - | - | - | - | - | - |
| 商工・自営業 | 64 | - | 1 1.6 | 1 1.6 | 7 10.9 | 12 18.8 | 6 9.4 | 2 3.1 | 4 6.3 | - | 7 10.9 |
| 専門・管理的職業 | 47 | - | 1 2.1 | 1 2.1 | 5 10.6 | 11 23.4 | 3 6.4 | 4 8.5 | 4 8.5 | - | 8 17.0 |
| 事務・技術的職業 | 81 | - | - | 1 1.2 | 4 4.9 | 10 12.3 | 8 9.9 | 2 2.5 | 5 6.2 | 1 1.2 | 11 13.6 |
| 労務・技能的職業 | 41 | 1 2.4 | 1 2.4 | 1 2.4 | 5 12.2 | 5 12.2 | 5 12.2 | 2 4.9 | 4 9.8 | 1 2.4 | 9 22.0 |
| セールス・販売的職業 | 26 | 2 7.7 | - | - | 1 3.8 | 5 19.2 | - | - | 1 3.8 | 1 3.8 | 4 15.4 |
| サービスの職業 | 69 | 1 1.4 | - | 3 4.3 | 3 4.3 | 11 15.9 | 2 2.9 | 2 2.9 | 4 5.8 | 1 1.4 | 7 10.1 |
| 学 生 | 7 | - | - | - | 1 14.3 | 1 14.3 | 3 42.9 | - | - | - | - |
| 専業主婦 | 135 | 2 1.5 | 4 3.0 | 3 2.2 | 8 5.9 | 18 13.3 | 3 2.2 | 3 2.2 | 9 6.7 | 5 3.7 | 15 11.1 |
| 無 職 | 111 | 3 2.7 | 2 1.8 | 4 3.6 | 4 3.6 | 15 13.5 | 6 5.4 | 5 4.5 | 6 5.4 | - | 9 8.1 |

『京都市民の政治意識調査』（平成27年4月）

【クロス集計】

問30 あなたは、政治活動や社会活動などの経験がありますか。
 イ。また、今後してみたいと思われるものはありますか。
 あれば、この中からすべてあげてください。（○印はいくつでも）

| | 合計 | 政党の党員 | 政治家の後援会員 | 選挙活動の手伝い | 政治講演会を聞く | ボランティア活動 | NGOやNPOの活動 | 地域の消費者活動 | 自治会などの地域団体 | P. T. A. | 署名に協力 |
|------------------|-----|-----------|-----------|-----------|-----------|------------|------------|-----------|------------|-----------|------------|
| 総数 | 605 | 10 1.7 | 10 1.7 | 14 2.3 | 38 6.3 | 90 14.9 | 38 6.3 | 20 3.3 | 38 6.3 | 9 1.5 | 72 11.9 |
| その他 | 22 | - | - | - | - | 2 9.1 | 2 9.1 | - | 1 4.5 | - | 2 9.1 |
| 無回答 | - | - | - | - | - | - | - | - | - | - | - |
| 小・高等小学校・新制中学校 | 61 | 2 3.3 | 2 3.3 | 2 3.3 | 3 4.9 | 5 8.2 | 2 3.3 | - | 1 1.6 | 1 1.6 | 4 6.6 |
| 旧制中学校・旧制女学校・新制高校 | 196 | 2 1.0 | 3 1.5 | 3 1.5 | 3 4.1 | 8 12.8 | 11 5.6 | 4 2.0 | 15 7.7 | - | 20 10.2 |
| 新高専・短大・専修学校 | 124 | 1 0.8 | 2 1.6 | 4 3.2 | 8 6.5 | 18 14.5 | 7 5.6 | 5 4.0 | 3 2.4 | 3 2.4 | 18 14.5 |
| 旧高専・旧制大学・新制大学 | 184 | 4 2.2 | 3 1.6 | 5 2.7 | 17 9.2 | 37 20.1 | 14 7.6 | 10 5.4 | 17 9.2 | 5 2.7 | 23 12.5 |
| 大学院 | 19 | - | - | - | 2 10.5 | 4 21.1 | 3 15.8 | 1 5.3 | 2 10.5 | - | 5 26.3 |
| 無回答 | 21 | 1 4.8 | - | - | - | 1 4.8 | 1 4.8 | - | - | - | 2 9.5 |
| 5年未満 | 2 | - | - | - | - | - | - | - | - | - | - |
| 5年～10年未満 | 16 | - | - | - | 1 6.3 | - | 1 6.3 | - | - | 2 12.5 | 1 6.3 |
| 10年～20年未満 | 33 | - | - | - | 2 6.1 | 6 18.2 | 1 3.0 | - | 2 6.1 | 2 6.1 | 4 12.1 |
| 20年～30年未満 | 86 | 1 1.2 | 1 1.2 | 3 3.5 | 6 7.0 | 15 17.4 | 10 11.6 | 5 5.8 | 4 4.7 | 1 1.2 | 12 14.0 |
| 30年～40年未満 | 79 | 4 5.1 | 3 3.8 | 3 3.8 | 8 10.1 | 10 12.7 | - | 5 6.3 | 5 6.3 | 2 2.5 | 12 15.2 |
| 40年～50年未満 | 118 | 2 1.7 | 1 0.8 | 1 0.8 | 3 2.5 | 19 16.1 | 7 5.9 | 2 1.7 | 10 8.5 | 1 0.8 | 15 12.7 |
| 50年～60年未満 | 101 | 1 1.0 | 1 1.0 | 2 2.0 | 6 5.9 | 14 13.9 | 9 8.9 | 4 4.0 | 8 7.9 | 1 1.0 | 13 12.9 |
| 60年以上 | 154 | 2 1.3 | 4 2.6 | 5 3.2 | 10 6.5 | 24 15.6 | 7 4.5 | 4 2.6 | 7 4.5 | - | 14 9.1 |
| 無回答 | 16 | - | - | - | 2 12.5 | 2 12.5 | 3 18.8 | - | 2 12.5 | - | 1 6.3 |
| ①維新の党 | 61 | 1 1.6 | 2 3.3 | 2 3.3 | 6 9.8 | 16 26.2 | 9 14.8 | 5 8.2 | 4 6.6 | 3 4.9 | 7 11.5 |
| ②公明党 | 26 | 1 3.8 | 2 7.7 | 2 7.7 | 2 7.7 | 6 23.1 | 1 3.8 | - | 3 11.5 | 1 3.8 | 4 15.4 |
| ③次世代の党 | 3 | - | - | - | 1 33.3 | - | - | - | - | - | - |
| ④社会民主党 | 1 | - | - | - | - | - | - | - | - | - | - |
| ⑤自由民主党 | 183 | 4 2.2 | 5 2.7 | 4 2.2 | 15 8.2 | 30 16.4 | 11 6.0 | 6 3.3 | 16 8.7 | 2 1.1 | 22 12.0 |
| ⑥新党改革 | - | - | - | - | - | - | - | - | - | - | - |
| ⑦生活の党と山本太郎となかまたち | - | - | - | - | - | - | - | - | - | - | - |
| ⑧太陽の党 | - | - | - | - | - | - | - | - | - | - | - |
| ⑨日本共産党 | 63 | 3 4.8 | - | 3 4.8 | 7 11.1 | 10 15.9 | 4 6.3 | 4 6.3 | 4 6.3 | 1 1.6 | 15 23.8 |
| ⑩日本を元気にする会 | - | - | - | - | - | - | - | - | - | - | - |
| ⑪民主党 | 52 | - | 1 1.9 | 1 1.9 | 4 7.7 | 10 19.2 | 3 5.8 | 2 3.8 | 4 7.7 | - | 5 9.6 |
| ⑫その他の政党 | 1 | - | - | - | - | - | - | - | - | - | - |
| ⑬支持政党なし（好きな政党なし） | 116 | 1 0.9 | - | 1 0.9 | 3 2.6 | 12 10.3 | 7 6.0 | 3 2.6 | 6 5.2 | 1 0.9 | 15 12.9 |
| ⑭わからない | 54 | - | - | 1 1.9 | - | 4 7.4 | 1 1.9 | - | - | - | 4 7.4 |

『京都市民の政治意識調査』（平成27年4月）

[クロス集計]

問30 あなたは、政治活動や社会活動などの経験がありますか。
 イ、また、今後してみたいと思われるものはありますか。
 あれば、この中からすべてあげてください。（○印はいくつでも）

| | 合計 | 政党の党 員 | 政治家の 後援会員 | 選挙活動 の手伝い | 政治講演 会を聞く | ボランテ ィア活動 | NGOや NPOの 活動 | 地域の消 費者活動 | 自治会な どの地域 団体 | P. T. A. | 署名に協 力 |
|-----|-----|-----------|--------------|--------------|--------------|--------------|--------------------|--------------|--------------------|-------------|------------|
| 総数 | 605 | 10 1.7 | 10 1.7 | 14 2.3 | 38 6.3 | 90 14.9 | 38 6.3 | 20 3.3 | 38 6.3 | 9 1.5 | 72 11.9 |
| 無回答 | 45 | - - | - - | - - | - - | 2 4.4 | 2 4.4 | - - | 1 2.2 | 1 2.2 | - - |

『京都市民の政治意識調査』（平成27年4月）

【クロス集計】

問30 あなたは、政治活動や社会活動などの経験がありますか。
 イ、また、今後してみたいと思われるものはありますか。
 あれば、この中からすべてあげてください。（○印はいくつでも）

| | パブリック コメント | インター ネット で 政治的 事柄 につ い | インター ネット で 政治的 事柄 につ い | その他 |
|------------|---------------|--|--|-----------|
| 総数 | 12 2.0 | 46 7.6 | 16 2.6 | 17 2.8 |
| 男性計 | 7 2.4 | 25 8.7 | 12 4.2 | 5 1.7 |
| 20代 | - | 4 | 1 | - |
| 30代 | - | 14.3 | 3.6 | - |
| 40代 | 2 11.8 | 1 5.9 | 1 5.9 | - |
| 50代 | - | 3 | - | - |
| 60代 | - | 5.3 | - | - |
| 70代以上 | 2 3.8 | 6 11.5 | 4 7.7 | 3 5.8 |
| 女性計 | 2 2.9 | 8 11.6 | 6 8.7 | 1 1.4 |
| 20代 | 1 1.5 | 4 4.5 | - | - |
| 30代 | 5 5.3 | 21 21.1 | 4 | 12 |
| 40代 | - | 4 | - | - |
| 50代 | - | 10.5 | - | - |
| 60代 | - | 8 | 1 | 2 |
| 70代以上 | - | 11.9 | 1.5 | 3.0 |
| 当日投票した | 2 2.7 | 3 2.7 | 1 1.3 | 4 4.0 |
| 期日前投票をした | 8 2.5 | 25 7.8 | 13 4.1 | 10 3.1 |
| 不在者投票をした | 1 1.3 | 8 10.5 | - | 2 2.6 |
| 白票を投票した | - | - | - | 1 20.0 |
| 投票しなかった | - | - | - | - |
| 投票しなかった | 3 1.6 | 12 6.6 | 2 1.1 | 4 2.2 |
| 忘れて・覚えていない | - | - | - | - |
| 無回答 | - | 1 9.1 | 1 9.1 | - |
| 農・林・漁業 | - | - | - | - |
| 商工・自営業 | - | 2 3.1 | - | - |
| 専門・管理的職業 | 3 6.4 | 8 17.0 | 2 4.3 | 2 4.3 |
| 事務・技術的職業 | 1 1.2 | 11 13.6 | 4 4.9 | 1 1.2 |
| 労務・技能的職業 | 3 7.3 | 4 9.8 | 3 7.3 | - |
| セールス・販売的職業 | - | 3 11.5 | 1 3.8 | 1 3.8 |
| サービスの職業 | - | 4 5.8 | 2 2.9 | 2 2.9 |
| 学生 | - | 2 28.6 | - | - |
| 専業主婦 | 3 2.2 | 4 3.0 | 2 1.5 | 5 3.7 |
| 無職 | 1 0.9 | 7 6.3 | 2 1.8 | 6 5.4 |

『京都市民の政治意識調査』（平成27年4月）

〔クロス集計〕

問30 あなたは、政治活動や社会活動などの経験がありますか。
 イ。また、今後してみたいと思われるものはありますか。
 あれば、この中からすべてあげてください。（○印はいくつでも）

| | パブリック コメント | インター ネット で 政治的 事柄 につい | インター ネット で 政治的 事柄 につい | その他 |
|------------------|---------------|--------------------------------------|--------------------------------------|-----------|
| 総数 | 12 2.0 | 46 7.6 | 16 2.6 | 17 2.8 |
| その他 | 1 4.5 | 1 4.5 | - | - |
| 無回答 | - | - | - | - |
| 小・高等小学校・新制中学校 | 1 1.6 | 1 1.6 | 1 1.6 | 2 3.3 |
| 旧制中学校・旧制女学校・新制高校 | 2 1.0 | 9 4.6 | 3 1.5 | 6 3.1 |
| 新高専・短大・専修学校 | 3 2.4 | 7 5.6 | 5 4.0 | 6 4.8 |
| 旧高専・旧制大学・新制大学 | 5 2.7 | 25 13.6 | 6 3.3 | 3 1.6 |
| 大学院 | 1 5.3 | 4 21.1 | 1 5.3 | - |
| 無回答 | - | - | - | - |
| 5年未満 | - | - | - | - |
| 5年～10年未満 | - | - | - | - |
| 10年～20年未満 | 1 3.0 | 4 12.1 | - | - |
| 20年～30年未満 | 4 4.7 | 15 17.4 | 3 3.5 | 4 4.7 |
| 30年～40年未満 | 2 2.5 | 4 5.1 | 3 3.8 | 1 1.3 |
| 40年～50年未満 | 1 0.8 | 11 9.3 | 2 1.7 | 3 2.5 |
| 50年～60年未満 | 1 1.0 | 5 5.0 | 3 3.0 | 5 5.0 |
| 60年以上 | 3 1.9 | 7 4.5 | 5 3.2 | 4 2.6 |
| 無回答 | - | - | - | - |
| ①維新の党 | - | 6 9.8 | 4 6.6 | - |
| ②公明党 | 1 3.8 | 4 15.4 | 1 3.8 | 1 3.8 |
| ③次世代の党 | 1 33.3 | - | - | - |
| ④社会民主党 | - | - | - | - |
| ⑤自由民主党 | 5 2.7 | 19 10.4 | 8 4.4 | 3 1.6 |
| ⑥新党改革 | - | - | - | - |
| ⑦生活の党と山本太郎となかまたち | - | - | - | - |
| ⑧太陽の党 | - | - | - | - |
| ⑨日本共産党 | 1 1.6 | 4 6.3 | 1 1.6 | 3 4.8 |
| ⑩日本を元気にする会 | - | - | - | - |
| ⑪民主党 | 1 1.9 | 2 3.8 | 2 3.8 | 1 1.9 |
| ⑫その他の政党 | - | - | - | - |
| ⑬支持政党なし（好きな政党なし） | 2 1.7 | 9 7.8 | - | 7 6.0 |
| ⑭わからない | - | 1 1.9 | - | 2 3.7 |

『京都市民の政治意識調査』（平成27年4月）

【クロス集計】

問30 あなたは、政治活動や社会活動などの経験がありますか。
 イ。また、今後してみたいと思われるものはありますか。
 あれば、この中からすべてあげてください。（○印はいくつでも）

| | パブリック コメント | インターネットで 政治的事柄につい | インターネットで 政治的事柄につい | その他 |
|-----|---------------|----------------------|----------------------|-----------|
| 総数 | 12 2.0 | 46 7.6 | 16 2.6 | 17 2.8 |
| 無回答 | 1 2.2 | 1 2.2 | - | - |

『京都市民の政治意識調査』（平成27年4月）

[クロス集計]

F1 あなたの性別をお教えてください。

| | 合 計 | 男 性 | 女 性 | 無回答 |
|------------|-----|-------|-------|-----|
| 総 数 | 605 | 289 | 316 | - |
| | | 47.8 | 52.2 | - |
| 男 性 計 | 289 | 289 | - | - |
| | | 100.0 | - | - |
| 20代 | 28 | 28 | - | - |
| | | 100.0 | - | - |
| 30代 | 17 | 17 | - | - |
| | | 100.0 | - | - |
| 40代 | 57 | 57 | - | - |
| | | 100.0 | - | - |
| 50代 | 52 | 52 | - | - |
| | | 100.0 | - | - |
| 60代 | 69 | 69 | - | - |
| | | 100.0 | - | - |
| 70代以上 | 66 | 66 | - | - |
| | | 100.0 | - | - |
| 女 性 計 | 316 | - | 316 | - |
| | | - | 100.0 | - |
| 20代 | 19 | - | 19 | - |
| | | - | 100.0 | - |
| 30代 | 38 | - | 38 | - |
| | | - | 100.0 | - |
| 40代 | 67 | - | 67 | - |
| | | - | 100.0 | - |
| 50代 | 48 | - | 48 | - |
| | | - | 100.0 | - |
| 60代 | 69 | - | 69 | - |
| | | - | 100.0 | - |
| 70代以上 | 75 | - | 75 | - |
| | | - | 100.0 | - |
| 当日投票した | 320 | 168 | 152 | - |
| | | 52.5 | 47.5 | - |
| 期日前投票をした | 76 | 32 | 44 | - |
| | | 42.1 | 57.9 | - |
| 不在者投票をした | 5 | 1 | 4 | - |
| | | 20.0 | 80.0 | - |
| 白票を投票した | 1 | 1 | - | - |
| | | 100.0 | - | - |
| 投票しなかった | 182 | 77 | 105 | - |
| | | 42.3 | 57.7 | - |
| 忘れた・覚えていない | 10 | 6 | 4 | - |
| | | 60.0 | 40.0 | - |
| 無回答 | 11 | 4 | 7 | - |
| | | 36.4 | 63.6 | - |
| 農・林・漁業 | 2 | 1 | 1 | - |
| | | 50.0 | 50.0 | - |
| 商工・自営業 | 64 | 53 | 11 | - |
| | | 82.8 | 17.2 | - |
| 専門・管理的職業 | 47 | 34 | 13 | - |
| | | 72.3 | 27.7 | - |
| 事務・技術的職業 | 81 | 37 | 44 | - |
| | | 45.7 | 54.3 | - |
| 労務・技能的職業 | 41 | 34 | 7 | - |
| | | 82.9 | 17.1 | - |
| セールス・販売的職業 | 26 | 14 | 12 | - |
| | | 53.8 | 46.2 | - |
| サービスの職業 | 69 | 34 | 35 | - |
| | | 49.3 | 50.7 | - |
| 学 生 | 7 | 5 | 2 | - |
| | | 71.4 | 28.6 | - |
| 専業主婦 | 135 | - | 135 | - |
| | | - | 100.0 | - |
| 無 職 | 111 | 68 | 43 | - |
| | | 61.3 | 38.7 | - |
| その他 | 22 | 9 | 13 | - |
| | | 40.9 | 59.1 | - |

『京都市民の政治意識調査』（平成27年4月）

【クロス集計】

F1 あなたの性別をお教えてください。

| | 合 計 | 男 性 | 女 性 | 無回答 |
|------------------|-----|-------------|-------------|-----|
| 総 数 | 605 | 289 47.8 | 316 52.2 | - |
| 無回答 | - | - | - | - |
| 小・高等小学校・新制中学校 | 61 | 21 34.4 | 40 65.6 | - |
| 旧制中学校・旧制女学校・新制高校 | 196 | 98 50.0 | 98 50.0 | - |
| 新高専・短大・専修学校 | 124 | 25 20.2 | 99 79.8 | - |
| 旧高専・旧制大学・新制大学 | 184 | 123 66.8 | 61 33.2 | - |
| 大学院 | 19 | 11 57.9 | 8 42.1 | - |
| 無回答 | 21 | 11 52.4 | 10 47.6 | - |
| 5年未満 | 2 | 1 50.0 | 1 50.0 | - |
| 5年～10年未満 | 16 | 7 43.8 | 9 56.3 | - |
| 10年～20年未満 | 33 | 15 45.5 | 18 54.5 | - |
| 20年～30年未満 | 86 | 38 44.2 | 48 55.8 | - |
| 30年～40年未満 | 79 | 36 45.6 | 43 54.4 | - |
| 40年～50年未満 | 118 | 47 39.8 | 71 60.2 | - |
| 50年～60年未満 | 101 | 55 54.5 | 46 45.5 | - |
| 60年以上 | 154 | 78 50.6 | 76 49.4 | - |
| 無回答 | 16 | 12 75.0 | 4 25.0 | - |
| ①維新の党 | 61 | 31 50.8 | 30 49.2 | - |
| ②公明党 | 26 | 8 30.8 | 18 69.2 | - |
| ③次世代の党 | 3 | 2 66.7 | 1 33.3 | - |
| ④社会民主党 | 1 | 1 100.0 | - | - |
| ⑤自由民主党 | 183 | 96 52.5 | 87 47.5 | - |
| ⑥新党改革 | - | - | - | - |
| ⑦生活の党と山本太郎となかまたち | - | - | - | - |
| ⑧太陽の党 | - | - | - | - |
| ⑨日本共産党 | 63 | 36 57.1 | 27 42.9 | - |
| ⑩日本を元気にする会 | - | - | - | - |
| ⑪民主党 | 52 | 27 51.9 | 25 48.1 | - |
| ⑫その他の政党 | 1 | - | 1 100.0 | - |
| ⑬支持政党なし（好きな政党なし） | 116 | 52 44.8 | 64 55.2 | - |
| ⑭わからない | 54 | 19 35.2 | 35 64.8 | - |
| 無回答 | 45 | 17 37.8 | 28 62.2 | - |

『京都市民の政治意識調査』（平成27年4月）

【クロス集計】

F2 あなたは、満年齢でおいくつですか。

| | 合計 | 20歳～ 29歳 | 30歳～ 39歳 | 40歳～ 49歳 | 50歳～ 59歳 | 60歳～ 69歳 | 70歳以 上 | 無回答 | 回答者数 | 平均 |
|------------|-----|-------------|-------------|-------------|-------------|-------------|-------------|-----|------|-------|
| 総数 | 605 | 47 7.8 | 55 9.1 | 124 20.5 | 100 16.5 | 138 22.8 | 141 23.3 | - | 605 | 55.37 |
| 男性計 | 289 | 28 9.7 | 17 5.9 | 57 19.7 | 52 18.0 | 69 23.9 | 66 22.8 | - | 289 | 55.78 |
| 20代 | 28 | 28 100.0 | - | - | - | - | - | - | 28 | 25.43 |
| 30代 | 17 | - | 17 100.0 | - | - | - | - | - | 17 | 35.00 |
| 40代 | 57 | - | - | 57 100.0 | - | - | - | - | 57 | 44.81 |
| 50代 | 52 | - | - | - | 52 100.0 | - | - | - | 52 | 53.63 |
| 60代 | 69 | - | - | - | - | 69 100.0 | - | - | 69 | 64.80 |
| 70代以上 | 66 | - | - | - | - | - | 66 100.0 | - | 66 | 75.76 |
| 女性計 | 316 | 19 6.0 | 38 12.0 | 67 21.2 | 48 15.2 | 69 21.8 | 75 23.7 | - | 316 | 55.00 |
| 20代 | 19 | 19 100.0 | - | - | - | - | - | - | 19 | 25.05 |
| 30代 | 38 | - | 38 100.0 | - | - | - | - | - | 38 | 34.71 |
| 40代 | 67 | - | - | 67 100.0 | - | - | - | - | 67 | 44.15 |
| 50代 | 48 | - | - | - | 48 100.0 | - | - | - | 48 | 53.69 |
| 60代 | 69 | - | - | - | - | 69 100.0 | - | - | 69 | 64.97 |
| 70代以上 | 75 | - | - | - | - | - | 75 100.0 | - | 75 | 74.23 |
| 当日投票した | 320 | 16 5.0 | 19 5.9 | 57 17.8 | 61 19.1 | 84 26.3 | 83 25.9 | - | 320 | 57.99 |
| 期日前投票をした | 76 | 7 9.2 | 4 5.3 | 10 13.2 | 11 14.5 | 21 27.6 | 23 30.3 | - | 76 | 58.64 |
| 不在者投票をした | 5 | 1 20.0 | - | - | 1 20.0 | 1 20.0 | 2 40.0 | - | 5 | 59.80 |
| 白票を投票した | 1 | - | - | 1 100.0 | - | - | - | - | 1 | 40.00 |
| 投票しなかった | 182 | 18 9.9 | 28 15.4 | 49 26.9 | 26 14.3 | 31 17.0 | 30 16.5 | - | 182 | 50.74 |
| 忘れた・覚えていない | 10 | 3 30.0 | 2 20.0 | 2 20.0 | 1 10.0 | 1 10.0 | 1 10.0 | - | 10 | 43.40 |
| 無回答 | 11 | 2 18.2 | 2 18.2 | 5 45.5 | - | - | 2 18.2 | - | 11 | 43.45 |
| 農・林・漁業 | 2 | - | 1 50.0 | - | 1 50.0 | - | - | - | 2 | 41.00 |
| 商工・自営業 | 64 | 1 1.6 | 2 3.1 | 10 15.6 | 10 15.6 | 21 32.8 | 20 31.3 | - | 64 | 61.61 |
| 専門・管理的職業 | 47 | 2 4.3 | 6 12.8 | 12 25.5 | 13 27.7 | 8 17.0 | 6 12.8 | - | 47 | 52.09 |
| 事務・技術的職業 | 81 | 12 14.8 | 12 14.8 | 27 33.3 | 19 23.5 | 9 11.1 | 2 2.5 | - | 81 | 45.62 |
| 労務・技能的職業 | 41 | 7 17.1 | 3 7.3 | 10 24.4 | 9 22.0 | 8 19.5 | 4 9.8 | - | 41 | 49.29 |
| セールス・販売的職業 | 26 | 1 3.8 | 6 23.1 | 10 38.5 | 5 19.2 | 3 11.5 | 1 3.8 | - | 26 | 45.58 |
| サービスの職業 | 69 | 8 11.6 | 7 10.1 | 20 29.0 | 18 26.1 | 10 14.5 | 6 8.7 | - | 69 | 49.03 |
| 学生 | 7 | 7 100.0 | - | - | - | - | - | - | 7 | 21.86 |
| 専業主婦 | 135 | 2 1.5 | 13 9.6 | 24 17.8 | 15 11.1 | 42 31.1 | 39 28.9 | - | 135 | 58.89 |
| 無職 | 111 | 4 3.6 | 3 2.7 | 3 2.7 | 6 5.4 | 33 29.7 | 62 55.9 | - | 111 | 68.32 |
| その他 | 22 | 3 13.6 | 2 9.1 | 8 36.4 | 4 18.2 | 4 18.2 | 1 4.5 | - | 22 | 48.09 |

『京都市民の政治意識調査』（平成27年4月）

【クロス集計】

F2 あなたは、満年齢でおいくつですか。

| | 合計 | 20歳～ 29歳 | 30歳～ 39歳 | 40歳～ 49歳 | 50歳～ 59歳 | 60歳～ 69歳 | 70歳以 上 | 無回答 | 回答者数 | 平均 |
|------------------|-----|-------------|-------------|-------------|-------------|-------------|-------------|-----|------|-------|
| 総数 | 605 | 47 7.8 | 55 9.1 | 124 20.5 | 100 16.5 | 138 22.8 | 141 23.3 | - | 605 | 55.37 |
| 無回答 | - | - | - | - | - | - | - | - | - | - |
| 小・高等小学校・新制中学校 | 61 | 6 9.8 | 4 6.6 | 4 6.6 | 6 9.8 | 14 23.0 | 27 44.3 | - | 61 | 60.95 |
| 旧制中学校・旧制女学校・新制高校 | 196 | 7 3.6 | 5 2.6 | 33 16.8 | 23 11.7 | 59 30.1 | 69 35.2 | - | 196 | 61.79 |
| 新高専・短大・専修学校 | 124 | 6 4.8 | 17 13.7 | 38 30.6 | 27 21.8 | 21 16.9 | 15 12.1 | - | 124 | 50.76 |
| 旧高専・旧制大学・新制大学 | 184 | 21 11.4 | 22 12.0 | 43 23.4 | 39 21.2 | 37 20.1 | 22 12.0 | - | 184 | 50.89 |
| 大学院 | 19 | 3 15.8 | 4 21.1 | 4 21.1 | 3 15.8 | 2 10.5 | 3 15.8 | - | 19 | 48.84 |
| 無回答 | 21 | 4 19.0 | 3 14.3 | 2 9.5 | 2 9.5 | 5 23.8 | 5 23.8 | - | 21 | 51.81 |
| 5年未満 | 2 | 1 50.0 | 1 50.0 | - | - | - | - | - | 2 | 34.00 |
| 5年～10年未満 | 16 | 2 12.5 | 7 43.8 | 5 31.3 | - | - | 2 12.5 | - | 16 | 41.25 |
| 10年～20年未満 | 33 | 2 6.1 | 7 21.2 | 18 54.5 | 3 9.1 | 1 3.0 | 2 6.1 | - | 33 | 44.12 |
| 20年～30年未満 | 86 | 41 47.7 | 1 1.2 | 18 20.9 | 18 20.9 | 4 4.7 | 4 4.7 | - | 86 | 39.58 |
| 30年～40年未満 | 79 | - | 38 48.1 | 10 12.7 | 11 13.9 | 18 22.8 | 2 2.5 | - | 79 | 46.20 |
| 40年～50年未満 | 118 | - | - | 71 60.2 | 8 6.8 | 22 18.6 | 17 14.4 | - | 118 | 53.58 |
| 50年～60年未満 | 101 | - | - | - | 58 57.4 | 12 11.9 | 31 30.7 | - | 101 | 61.23 |
| 60年以上 | 154 | - | - | - | - | 76 49.4 | 78 50.6 | - | 154 | 70.18 |
| 無回答 | 16 | 1 6.3 | 1 6.3 | 2 12.5 | 2 12.5 | 5 31.3 | 5 31.3 | - | 16 | 59.38 |
| ①維新の党 | 61 | 7 11.5 | 3 4.9 | 17 27.9 | 12 19.7 | 10 16.4 | 12 19.7 | - | 61 | 52.93 |
| ②公明党 | 26 | - | 3 11.5 | 6 23.1 | 5 19.2 | 8 30.8 | 4 15.4 | - | 26 | 55.31 |
| ③次世代の党 | 3 | - | 1 33.3 | 1 33.3 | - | - | 1 33.3 | - | 3 | 50.00 |
| ④社会民主党 | 1 | - | - | - | - | 100.0 | - | - | 1 | 68.00 |
| ⑤自由民主党 | 183 | 13 7.1 | 13 7.1 | 27 14.8 | 28 15.3 | 42 23.0 | 60 32.8 | - | 183 | 58.67 |
| ⑥新党改革 | - | - | - | - | - | - | - | - | - | - |
| ⑦生活の党と山本太郎となかまたち | - | - | - | - | - | - | - | - | - | - |
| ⑧太陽の党 | - | - | - | - | - | - | - | - | - | - |
| ⑨日本共産党 | 63 | 3 4.8 | 3 4.8 | 8 12.7 | 12 19.0 | 22 34.9 | 15 23.8 | - | 63 | 59.24 |
| ⑩日本を元気にする会 | - | - | - | - | - | - | - | - | - | - |
| ⑪民主党 | 52 | 1 1.9 | - | 9 17.3 | 5 9.6 | 21 40.4 | 16 30.8 | - | 52 | 62.48 |
| ⑫その他の政党 | 1 | 1 100.0 | - | - | - | - | - | - | 1 | 29.00 |
| ⑬支持政党なし（好きな政党なし） | 116 | 11 9.5 | 14 12.1 | 27 23.3 | 26 22.4 | 23 19.8 | 15 12.9 | - | 116 | 51.53 |
| ⑭わからない | 54 | 10 18.5 | 12 22.2 | 14 25.9 | 6 11.1 | 5 9.3 | 7 13.0 | - | 54 | 45.19 |
| 無回答 | 45 | 1 2.2 | 6 13.3 | 15 33.3 | 6 13.3 | 6 13.3 | 11 24.4 | - | 45 | 54.51 |

『京都市民の政治意識調査』（平成27年4月）

【クロス集計】

F3 あなたの職業は、次のどれにあたりますか。

| | 合計 | 農・林・ 漁業 | 商工・自 営業 | 専門・管 理的職業 | 事務・技 術的職業 | 労務・技 能的職業 | セールス ・販売的 職業 | サービス 的職業 | 学 生 | 専業主婦 | 無 職 |
|------------|-----|------------|-------------|--------------|--------------|--------------|--------------------|-------------|------------|--------------|--------------|
| 総 数 | 605 | 2 0.3 | 64 10.6 | 47 7.8 | 81 13.4 | 41 6.8 | 26 4.3 | 69 11.4 | 7 1.2 | 135 22.3 | 111 18.3 |
| 男 性 計 | 289 | 1 0.3 | 53 18.3 | 34 11.8 | 37 12.8 | 34 11.8 | 14 4.8 | 34 11.8 | 5 1.7 | - | 68 23.5 |
| 20代 | 28 | - | 1 3.6 | 1 3.6 | 5 17.9 | 7 25.0 | - | 3 10.7 | 5 17.9 | - | 4 14.3 |
| 30代 | 17 | - | 1 5.9 | 4 23.5 | 3 17.6 | 1 5.9 | 3 17.6 | 3 17.6 | - | - | 1 5.9 |
| 40代 | 57 | - | 8 14.0 | 8 14.0 | 12 21.1 | 9 15.8 | 5 8.8 | 12 21.1 | - | - | - |
| 50代 | 52 | 1 1.9 | 10 19.2 | 8 15.4 | 11 21.2 | 8 15.4 | 3 5.8 | 8 15.4 | - | - | 2 3.8 |
| 60代 | 69 | - | 18 26.1 | 8 11.6 | 6 8.7 | 8 11.6 | 2 2.9 | 6 8.7 | - | - | 20 29.0 |
| 70代以上 | 66 | - | 15 22.7 | 5 7.6 | - | 1 1.5 | 1 1.5 | 2 3.0 | - | - | 41 62.1 |
| 女 性 計 | 316 | 1 0.3 | 11 3.5 | 13 4.1 | 44 13.9 | 7 2.2 | 12 3.8 | 35 11.1 | 2 0.6 | 135 42.7 | 43 13.6 |
| 20代 | 19 | - | - | 1 5.3 | 7 36.8 | - | 1 5.3 | 5 26.3 | 2 10.5 | 2 10.5 | - |
| 30代 | 38 | 1 2.6 | 1 2.6 | 2 5.3 | 9 23.7 | 2 5.3 | 3 7.9 | 4 10.5 | - | 13 34.2 | 2 5.3 |
| 40代 | 67 | - | 2 3.0 | 4 6.0 | 15 22.4 | 1 1.5 | 5 7.5 | 8 11.9 | - | 24 35.8 | 3 4.5 |
| 50代 | 48 | - | - | 5 10.4 | 8 16.7 | 1 2.1 | 2 4.2 | 10 20.8 | - | 15 31.3 | 4 8.3 |
| 60代 | 69 | - | 3 4.3 | - | 3 4.3 | - | 1 1.4 | 4 5.8 | - | 42 60.9 | 13 18.8 |
| 70代以上 | 75 | - | 5 6.7 | 1 1.3 | 2 2.7 | 3 4.0 | - | 4 5.3 | - | 39 52.0 | 21 28.0 |
| 当日投票した | 320 | 1 0.3 | 38 11.9 | 24 7.5 | 41 12.8 | 23 7.2 | 12 3.8 | 37 11.6 | 4 1.3 | 72 22.5 | 60 18.8 |
| 期日前投票をした | 76 | - | 11 14.5 | 4 5.3 | 8 10.5 | 3 3.9 | 1 1.3 | 11 14.5 | - | 20 26.3 | 16 21.1 |
| 不在者投票をした | 5 | - | - | 1 20.0 | 2 40.0 | - | - | - | - | 1 20.0 | 1 20.0 |
| 白票を投票した | 1 | - | - | - | 1 100.0 | - | - | - | - | - | - |
| 投票しなかった | 182 | - | 15 8.2 | 17 9.3 | 27 14.8 | 12 6.6 | 12 6.6 | 19 10.4 | 3 1.6 | 37 20.3 | 30 16.5 |
| 忘れた・覚えていない | 10 | - | - | - | - | 2 20.0 | 1 10.0 | 1 10.0 | - | 2 20.0 | 2 20.0 |
| 無回答 | 11 | 1 9.1 | - | 1 9.1 | 2 18.2 | 1 9.1 | - | 1 9.1 | - | 3 27.3 | 2 18.2 |
| 農・林・漁業 | 2 | 2 100.0 | - | - | - | - | - | - | - | - | - |
| 商工・自営業 | 64 | - | 64 100.0 | - | - | - | - | - | - | - | - |
| 専門・管理的職業 | 47 | - | - | 47 100.0 | - | - | - | - | - | - | - |
| 事務・技術的職業 | 81 | - | - | - | 81 100.0 | - | - | - | - | - | - |
| 労務・技能的職業 | 41 | - | - | - | - | 41 100.0 | - | - | - | - | - |
| セールス・販売的職業 | 26 | - | - | - | - | - | 26 100.0 | - | - | - | - |
| サービスの職業 | 69 | - | - | - | - | - | - | 69 100.0 | - | - | - |
| 学 生 | 7 | - | - | - | - | - | - | - | 7 100.0 | - | - |
| 専業主婦 | 135 | - | - | - | - | - | - | - | - | 135 100.0 | - |
| 無 職 | 111 | - | - | - | - | - | - | - | - | - | 111 100.0 |
| その他 | 22 | - | - | - | - | - | - | - | - | - | - |

『京都市民の政治意識調査』（平成27年4月）

【クロス集計】

F3 あなたの職業は、次のどれにあたりますか。

| | 合計 | 農・林・漁業 | 商工・自営業 | 専門・管理的職業 | 事務・技術的職業 | 労務・技能的職業 | セールス・販売的職業 | サービスの職業 | 学生 | 専業主婦 | 無職 |
|------------------|-----|----------|------------|------------|------------|------------|------------|------------|----------|-------------|-------------|
| 総数 | 605 | 2 0.3 | 64 10.6 | 47 7.8 | 81 13.4 | 41 6.8 | 26 4.3 | 69 11.4 | 7 1.2 | 135 22.3 | 111 18.3 |
| 無回答 | - | - | - | - | - | - | - | - | - | - | - |
| 小・高等小学校・新制中学校 | 61 | 1 1.6 | 6 9.8 | - | 4 6.6 | 6 9.8 | 1 1.6 | 6 9.8 | - | 16 26.2 | 18 29.5 |
| 旧制中学校・旧制女学校・新制高校 | 196 | - | 30 15.3 | 4 2.0 | 17 8.7 | 20 10.2 | 4 2.0 | 18 9.2 | - | 50 25.5 | 44 22.4 |
| 新高専・短大・専修学校 | 124 | 1 0.8 | 7 5.6 | 7 5.6 | 20 16.1 | 6 4.8 | 6 4.8 | 17 13.7 | - | 45 36.3 | 10 8.1 |
| 旧高専・旧制大学・新制大学 | 184 | - | 19 10.3 | 26 14.1 | 34 18.5 | 8 4.3 | 15 8.2 | 26 14.1 | 5 2.7 | 20 10.9 | 26 14.1 |
| 大学院 | 19 | - | 1 5.3 | 8 42.1 | 4 21.1 | - | - | 1 5.3 | 1 5.3 | 1 5.3 | 3 15.8 |
| 無回答 | 21 | - | 1 4.8 | 2 9.5 | 2 9.5 | 1 4.8 | - | 1 4.8 | 1 4.8 | 3 14.3 | 10 47.6 |
| 5年未満 | 2 | - | - | 1 50.0 | 1 50.0 | - | - | - | - | - | - |
| 5年～10年未満 | 16 | - | - | 3 18.8 | 4 25.0 | 1 6.3 | 2 12.5 | 1 6.3 | 1 6.3 | 3 18.8 | 1 6.3 |
| 10年～20年未満 | 33 | - | 1 3.0 | 2 6.1 | 10 30.3 | 2 6.1 | - | 4 12.1 | - | 8 24.2 | 4 12.1 |
| 20年～30年未満 | 86 | - | 1 1.2 | 8 9.3 | 24 27.9 | 6 7.0 | 2 2.3 | 11 12.8 | 6 7.0 | 13 15.1 | 9 10.5 |
| 30年～40年未満 | 79 | 1 1.3 | 6 7.6 | 8 10.1 | 7 8.9 | 9 11.4 | 6 7.6 | 12 15.2 | - | 15 19.0 | 12 15.2 |
| 40年～50年未満 | 118 | - | 9 7.6 | 7 5.9 | 15 12.7 | 11 9.3 | 9 7.6 | 20 16.9 | - | 33 28.0 | 11 9.3 |
| 50年～60年未満 | 101 | 1 1.0 | 18 17.8 | 8 7.9 | 11 10.9 | 6 5.9 | 5 5.0 | 13 12.9 | - | 17 16.8 | 19 18.8 |
| 60年以上 | 154 | - | 23 14.9 | 10 6.5 | 7 4.5 | 6 3.9 | 2 1.3 | 8 5.2 | - | 44 28.6 | 50 32.5 |
| 無回答 | 16 | - | 6 37.5 | - | 2 12.5 | - | - | - | - | 2 12.5 | 5 31.3 |
| ①維新の党 | 61 | 1 1.6 | 8 13.1 | 4 6.6 | 10 16.4 | 3 4.9 | 2 3.3 | 12 19.7 | - | 6 9.8 | 12 19.7 |
| ②公明党 | 26 | - | 1 3.8 | 3 11.5 | 2 7.7 | 2 7.7 | 1 3.8 | 4 15.4 | - | 11 42.3 | 2 7.7 |
| ③次世代の党 | 3 | - | 1 33.3 | 1 33.3 | - | - | - | 1 33.3 | - | - | - |
| ④社会民主党 | 1 | - | 1 100.0 | - | - | - | - | - | - | - | - |
| ⑤自由民主党 | 183 | - | 25 13.7 | 13 7.1 | 24 13.1 | 15 8.2 | 6 3.3 | 11 6.0 | 3 1.6 | 47 25.7 | 34 18.6 |
| ⑥新党改革 | - | - | - | - | - | - | - | - | - | - | - |
| ⑦生活の党と山本太郎となかまたち | - | - | - | - | - | - | - | - | - | - | - |
| ⑧太陽の党 | - | - | - | - | - | - | - | - | - | - | - |
| ⑨日本共産党 | 63 | - | 4 6.3 | 3 4.8 | 7 11.1 | 4 6.3 | 3 4.8 | 9 14.3 | - | 13 20.6 | 18 28.6 |
| ⑩日本を元気にする会 | - | - | - | - | - | - | - | - | - | - | - |
| ⑪民主党 | 52 | - | 5 9.6 | 8 15.4 | 4 7.7 | 4 7.7 | 2 3.8 | 4 7.7 | - | 10 19.2 | 12 23.1 |
| ⑫その他の政党 | 1 | - | - | - | 1 100.0 | - | - | - | - | - | - |
| ⑬支持政党なし（好きな政党なし） | 116 | - | 11 9.5 | 8 6.9 | 20 17.2 | 7 6.0 | 6 5.2 | 16 13.8 | 3 2.6 | 23 19.8 | 16 13.8 |
| ⑭わからない | 54 | - | 5 9.3 | 3 5.6 | 5 9.3 | 5 9.3 | 3 5.6 | 10 18.5 | 1 1.9 | 15 27.8 | 6 11.1 |
| 無回答 | 45 | 1 2.2 | 3 6.7 | 4 8.9 | 8 17.8 | 1 2.2 | 3 6.7 | 2 4.4 | - | 10 22.2 | 11 24.4 |

『京都市民の政治意識調査』（平成27年4月）

【クロス集計】

F3 あなたの職業は、次のどれにあたりますか。

| | その他 | 無回答 |
|------------|-------|-----|
| 総数 | 22 | - |
| | 3.6 | - |
| 男性計 | 9 | - |
| | 3.1 | - |
| 20代 | 2 | - |
| | 7.1 | - |
| 30代 | 1 | - |
| | 5.9 | - |
| 40代 | 3 | - |
| | 5.3 | - |
| 50代 | 1 | - |
| | 1.9 | - |
| 60代 | 1 | - |
| | 1.4 | - |
| 70代以上 | 1 | - |
| | 1.5 | - |
| 女性計 | 13 | - |
| | 4.1 | - |
| 20代 | 1 | - |
| | 5.3 | - |
| 30代 | 1 | - |
| | 2.6 | - |
| 40代 | 5 | - |
| | 7.5 | - |
| 50代 | 3 | - |
| | 6.3 | - |
| 60代 | 3 | - |
| | 4.3 | - |
| 70代以上 | - | - |
| | - | - |
| 当日投票した | 8 | - |
| | 2.5 | - |
| 期日前投票をした | 2 | - |
| | 2.6 | - |
| 不在者投票をした | - | - |
| | - | - |
| 白票を投票した | - | - |
| | - | - |
| 投票しなかった | 10 | - |
| | 5.5 | - |
| 忘れた・覚えていない | 2 | - |
| | 20.0 | - |
| 無回答 | - | - |
| | - | - |
| 農・林・漁業 | - | - |
| | - | - |
| 商工・自営業 | - | - |
| | - | - |
| 専門・管理的職業 | - | - |
| | - | - |
| 事務・技術的職業 | - | - |
| | - | - |
| 労務・技能的職業 | - | - |
| | - | - |
| セールス・販売的職業 | - | - |
| | - | - |
| サービスの職業 | - | - |
| | - | - |
| 学生 | - | - |
| | - | - |
| 専業主婦 | - | - |
| | - | - |
| 無職 | - | - |
| | - | - |
| その他 | 22 | - |
| | 100.0 | - |

『京都市民の政治意識調査』（平成27年4月）

【クロス集計】

F3 あなたの職業は、次のどれにあたりますか。

| | その他 | 無回答 |
|------------------|-----|-----|
| 総数 | 22 | - |
| | 3.6 | - |
| 無回答 | - | - |
| | - | - |
| 小・高等小学校・新制中学校 | 3 | - |
| | 4.9 | - |
| 旧制中学校・旧制女学校・新制高校 | 9 | - |
| | 4.6 | - |
| 新高専・短大・専修学校 | 5 | - |
| | 4.0 | - |
| 旧高専・旧制大学・新制大学 | 5 | - |
| | 2.7 | - |
| 大学院 | - | - |
| | - | - |
| 無回答 | - | - |
| | - | - |
| 5年未満 | - | - |
| | - | - |
| 5年～10年未満 | - | - |
| | - | - |
| 10年～20年未満 | 2 | - |
| | 6.1 | - |
| 20年～30年未満 | 6 | - |
| | 7.0 | - |
| 30年～40年未満 | 3 | - |
| | 3.8 | - |
| 40年～50年未満 | 3 | - |
| | 2.5 | - |
| 50年～60年未満 | 3 | - |
| | 3.0 | - |
| 60年以上 | 4 | - |
| | 2.6 | - |
| 無回答 | 1 | - |
| | 6.3 | - |
| ①維新の党 | 3 | - |
| | 4.9 | - |
| ②公明党 | - | - |
| | - | - |
| ③次世代の党 | - | - |
| | - | - |
| ④社会民主党 | - | - |
| | - | - |
| ⑤自由民主党 | 5 | - |
| | 2.7 | - |
| ⑥新党改革 | - | - |
| | - | - |
| ⑦生活の党と山本太郎となかまたち | - | - |
| | - | - |
| ⑧太陽の党 | - | - |
| | - | - |
| ⑨日本共産党 | 2 | - |
| | 3.2 | - |
| ⑩日本を元気にする会 | - | - |
| | - | - |
| ⑪民主党 | 3 | - |
| | 5.8 | - |
| ⑫その他の政党 | - | - |
| | - | - |
| ⑬支持政党なし（好きな政党なし） | 6 | - |
| | 5.2 | - |
| ⑭わからない | 1 | - |
| | 1.9 | - |
| 無回答 | 2 | - |
| | 4.4 | - |

『京都市民の政治意識調査』（平成27年4月）

【クロス集計】

F4 あなたが最終的に卒業された学校はどちらですか。
(中退や在学中も卒業としてください)

| | 合計 | 小・高等 小学校・ 新制中学 | 旧制中学 校・旧制 女学校・ 新制高校 | 新高専・ 短大・専 修学校 | 旧高専・ 旧制大学 ・新制大 学 | 大学院 | 無回答 |
|------------|-----|----------------------|------------------------------|---------------------|---------------------------|-----------|-----------|
| 総数 | 605 | 61 10.1 | 196 32.4 | 124 20.5 | 184 30.4 | 19 3.1 | 21 3.5 |
| 男性計 | 289 | 21 7.3 | 98 33.9 | 25 8.7 | 123 42.6 | 11 3.8 | 11 3.8 |
| 20代 | 28 | 2 7.1 | 5 17.9 | 5 17.9 | 10 35.7 | 3 10.7 | 3 10.7 |
| 30代 | 17 | - | 1 5.9 | 3 17.6 | 10 58.8 | 1 5.9 | 2 11.8 |
| 40代 | 57 | - | 20 35.1 | 7 12.3 | 27 47.4 | 2 3.5 | 1 1.8 |
| 50代 | 52 | 2 3.8 | 16 30.8 | 5 9.6 | 26 50.0 | 2 3.8 | 1 1.9 |
| 60代 | 69 | 6 8.7 | 25 36.2 | 4 5.8 | 32 46.4 | 1 1.4 | 1 1.4 |
| 70代以上 | 66 | 11 16.7 | 31 47.0 | 1 1.5 | 18 27.3 | 2 3.0 | 3 4.5 |
| 女性計 | 316 | 40 12.7 | 98 31.0 | 99 31.3 | 61 19.3 | 8 2.5 | 10 3.2 |
| 20代 | 19 | 4 21.1 | 2 10.5 | 1 5.3 | 11 57.9 | - | 1 5.3 |
| 30代 | 38 | 4 10.5 | 4 10.5 | 14 36.8 | 12 31.6 | 3 7.9 | 1 2.6 |
| 40代 | 67 | 4 6.0 | 13 19.4 | 31 46.3 | 16 23.9 | 2 3.0 | 1 1.5 |
| 50代 | 48 | 4 8.3 | 7 14.6 | 22 45.8 | 13 27.1 | 1 2.1 | 1 2.1 |
| 60代 | 69 | 8 11.6 | 34 49.3 | 17 24.6 | 5 7.2 | 1 1.4 | 4 5.8 |
| 70代以上 | 75 | 16 21.3 | 38 50.7 | 14 18.7 | 4 5.3 | 1 1.3 | 2 2.7 |
| 当日投票した | 320 | 39 12.2 | 106 33.1 | 55 17.2 | 102 31.9 | 12 3.8 | 6 1.9 |
| 期日前投票をした | 76 | 2 2.6 | 30 39.5 | 17 22.4 | 24 31.6 | - | 3 3.9 |
| 不在者投票をした | 5 | 1 20.0 | - | 1 20.0 | 2 40.0 | 1 20.0 | - |
| 白票を投票した | 1 | - | 1 100.0 | - | - | - | - |
| 投票しなかった | 182 | 16 8.8 | 56 30.8 | 46 25.3 | 50 27.5 | 5 2.7 | 9 4.9 |
| 忘れた・覚えていない | 10 | 1 10.0 | 1 10.0 | 2 20.0 | 4 40.0 | - | 2 20.0 |
| 無回答 | 11 | 2 18.2 | 2 18.2 | 3 27.3 | 2 18.2 | 1 9.1 | 1 9.1 |
| 農・林・漁業 | 2 | 1 50.0 | - | 1 50.0 | - | - | - |
| 商工・自営業 | 64 | 6 9.4 | 30 46.9 | 7 10.9 | 19 29.7 | 1 1.6 | 1 1.6 |
| 専門・管理的職業 | 47 | - | 4 8.5 | 7 14.9 | 26 55.3 | 8 17.0 | 2 4.3 |
| 事務・技術的職業 | 81 | 4 4.9 | 17 21.0 | 20 24.7 | 34 42.0 | 4 4.9 | 2 2.5 |
| 労務・技能的職業 | 41 | 6 14.6 | 20 48.8 | 6 14.6 | 8 19.5 | - | 1 2.4 |
| セールス・販売的職業 | 26 | 1 3.8 | 4 15.4 | 6 23.1 | 15 57.7 | - | - |
| サービスの職業 | 69 | 6 8.7 | 18 26.1 | 17 24.6 | 26 37.7 | 1 1.4 | 1 1.4 |
| 学生 | 7 | - | - | - | 5 71.4 | 1 14.3 | 1 14.3 |
| 専業主婦 | 135 | 16 11.9 | 50 37.0 | 45 33.3 | 20 14.8 | 1 0.7 | 3 2.2 |
| 無職 | 111 | 18 16.2 | 44 39.6 | 10 9.0 | 26 23.4 | 3 2.7 | 10 9.0 |

『京都市民の政治意識調査』（平成27年4月）

【クロス集計】

F4 あなたが最終的に卒業された学校はどちらですか。
（中退や在学中も卒業としてください）

| | 合計 | 小・高等 小学校・ 新制中学 校 | 旧制中学 校・旧制 女学校・ 新制高校 | 新高専・ 短大・専 修学校 | 旧高専・ 旧制大学 ・新制大 学 | 大学院 | 無回答 |
|------------------|-----|---------------------------|------------------------------|---------------------|---------------------------|-------------|-------------|
| 総数 | 605 | 61 10.1 | 196 32.4 | 124 20.5 | 184 30.4 | 19 3.1 | 21 3.5 |
| その他 | 22 | 3 13.6 | 9 40.9 | 5 22.7 | 5 22.7 | - | - |
| 無回答 | - | - | - | - | - | - | - |
| 小・高等小学校・新制中学校 | 61 | 61 100.0 | - | - | - | - | - |
| 旧制中学校・旧制女学校・新制高校 | 196 | - | 196 100.0 | - | - | - | - |
| 新高専・短大・専修学校 | 124 | - | - | 124 100.0 | - | - | - |
| 旧高専・旧制大学・新制大学 | 184 | - | - | - | 184 100.0 | - | - |
| 大学院 | 19 | - | - | - | - | 19 100.0 | - |
| 無回答 | 21 | - | - | - | - | - | 21 100.0 |
| 5年未満 | 2 | - | - | - | 1 50.0 | 1 50.0 | - |
| 5年～10年未満 | 16 | - | - | 2 12.5 | 9 56.3 | 3 18.8 | 2 12.5 |
| 10年～20年未満 | 33 | - | 4 12.1 | 12 36.4 | 16 48.5 | 1 3.0 | - |
| 20年～30年未満 | 86 | 8 9.3 | 19 22.1 | 13 15.1 | 37 43.0 | 5 5.8 | 4 4.7 |
| 30年～40年未満 | 79 | 5 6.3 | 14 17.7 | 20 25.3 | 34 43.0 | 2 2.5 | 4 5.1 |
| 40年～50年未満 | 118 | 7 5.9 | 43 36.4 | 38 32.2 | 25 21.2 | 3 2.5 | 2 1.7 |
| 50年～60年未満 | 101 | 17 16.8 | 36 35.6 | 19 18.8 | 25 24.8 | 2 2.0 | 2 2.0 |
| 60年以上 | 154 | 22 14.3 | 73 47.4 | 18 11.7 | 34 22.1 | 2 1.3 | 5 3.2 |
| 無回答 | 16 | 2 12.5 | 7 43.8 | 2 12.5 | 3 18.8 | - | 2 12.5 |
| ①維新の党 | 61 | 5 8.2 | 18 29.5 | 13 21.3 | 23 37.7 | 2 3.3 | - |
| ②公明党 | 26 | 4 15.4 | 9 34.6 | 7 26.9 | 4 15.4 | 1 3.8 | 1 3.8 |
| ③次世代の党 | 3 | - | 1 33.3 | 1 33.3 | - | 1 33.3 | - |
| ④社会民主党 | 1 | - | 1 100.0 | - | - | - | - |
| ⑤自由民主党 | 183 | 16 8.7 | 62 33.9 | 44 24.0 | 54 29.5 | 5 2.7 | 2 1.1 |
| ⑥新党改革 | - | - | - | - | - | - | - |
| ⑦生活の党と山本太郎となかまたち | - | - | - | - | - | - | - |
| ⑧太陽の党 | - | - | - | - | - | - | - |
| ⑨日本共産党 | 63 | 10 15.9 | 16 25.4 | 11 17.5 | 24 38.1 | 1 1.6 | 1 1.6 |
| ⑩日本を元気にする会 | - | - | - | - | - | - | - |
| ⑪民主党 | 52 | 4 7.7 | 22 42.3 | 6 11.5 | 16 30.8 | 3 5.8 | 1 1.9 |
| ⑫その他の政党 | 1 | 1 100.0 | - | - | - | - | - |
| ⑬支持政党なし（好きな政党なし） | 116 | 11 9.5 | 39 33.6 | 15 12.9 | 42 36.2 | 5 4.3 | 4 3.4 |
| ⑭わからない | 54 | 5 9.3 | 16 29.6 | 20 37.0 | 8 14.8 | - | 5 9.3 |

『京都市民の政治意識調査』（平成27年4月）

【クロス集計】

F 4 あなたが最終的に卒業された学校はどちらですか。
（中退や在学中も卒業としてください）

| | 合 計 | 小・高等 小学校・ 新制中学 校 | 旧制中学 校・旧制 女学校・ 新制高校 | 新高専・ 短大・専 修学校 | 旧高専・ 旧制大学 ・新制大 学 | 大学院 | 無回答 |
|-----|-----|---------------------------|------------------------------|---------------------|---------------------------|-----------|-----------|
| 総 数 | 605 | 61 10.1 | 196 32.4 | 124 20.5 | 184 30.4 | 19 3.1 | 21 3.5 |
| 無回答 | 45 | 5 11.1 | 12 26.7 | 7 15.6 | 13 28.9 | 1 2.2 | 7 15.6 |

『京都市民の政治意識調査』（平成27年4月）

[クロス集計]

F5 あなたはふだん、何党を支持しておられますか。
さしつかえなければお教えてください。（○印は1つ）

| | 合計 | 維新の党 | 公明党 | 次世代の党 | 社会民主党 | 自由民主党 | 新党改革 | 生活の党と山本太郎となかまたち | 太陽の党 | 日本共産党 | 日本を元気にする会 |
|------------|-----|------|-----|-------|-------|-------|------|-----------------|------|-------|-----------|
| 総数 | 605 | 30 | 24 | - | 1 | 156 | - | - | - | 50 | - |
| | | 5.0 | 4.0 | - | 0.2 | 25.8 | - | - | - | 8.3 | - |
| 男性計 | 289 | 17 | 8 | - | 1 | 81 | - | - | - | 28 | - |
| | | 5.9 | 2.8 | - | 0.3 | 28.0 | - | - | - | 9.7 | - |
| 20代 | 28 | 3 | - | - | - | 8 | - | - | - | 1 | - |
| | | 10.7 | - | - | - | 28.6 | - | - | - | 3.6 | - |
| 30代 | 17 | 1 | 1 | - | - | 3 | - | - | - | 1 | - |
| | | 5.9 | 5.9 | - | - | 17.6 | - | - | - | 5.9 | - |
| 40代 | 57 | 2 | 2 | - | - | 9 | - | - | - | 1 | - |
| | | 3.5 | 3.5 | - | - | 15.8 | - | - | - | 1.8 | - |
| 50代 | 52 | 2 | 4 | - | - | 13 | - | - | - | 6 | - |
| | | 3.8 | 7.7 | - | - | 25.0 | - | - | - | 11.5 | - |
| 60代 | 69 | 2 | 1 | - | 1 | 21 | - | - | - | 12 | - |
| | | 2.9 | 1.4 | - | 1.4 | 30.4 | - | - | - | 17.4 | - |
| 70代以上 | 66 | 7 | - | - | - | 27 | - | - | - | 7 | - |
| | | 10.6 | - | - | - | 40.9 | - | - | - | 10.6 | - |
| 女性計 | 316 | 13 | 16 | - | - | 75 | - | - | - | 22 | - |
| | | 4.1 | 5.1 | - | - | 23.7 | - | - | - | 7.0 | - |
| 20代 | 19 | - | - | - | - | 3 | - | - | - | - | - |
| | | - | - | - | - | 15.8 | - | - | - | - | - |
| 30代 | 38 | - | 2 | - | - | 7 | - | - | - | 2 | - |
| | | - | 5.3 | - | - | 18.4 | - | - | - | 5.3 | - |
| 40代 | 67 | 4 | 4 | - | - | 7 | - | - | - | 3 | - |
| | | 6.0 | 6.0 | - | - | 10.4 | - | - | - | 4.5 | - |
| 50代 | 48 | 4 | 1 | - | - | 11 | - | - | - | 4 | - |
| | | 8.3 | 2.1 | - | - | 22.9 | - | - | - | 8.3 | - |
| 60代 | 69 | 3 | 5 | - | - | 20 | - | - | - | 6 | - |
| | | 4.3 | 7.2 | - | - | 29.0 | - | - | - | 8.7 | - |
| 70代以上 | 75 | 2 | 4 | - | - | 27 | - | - | - | 7 | - |
| | | 2.7 | 5.3 | - | - | 36.0 | - | - | - | 9.3 | - |
| 当日投票した | 320 | 21 | 15 | - | 1 | 92 | - | - | - | 29 | - |
| | | 6.6 | 4.7 | - | 0.3 | 28.8 | - | - | - | 9.1 | - |
| 期日前投票をした | 76 | 1 | 7 | - | - | 20 | - | - | - | 8 | - |
| | | 1.3 | 9.2 | - | - | 26.3 | - | - | - | 10.5 | - |
| 不在者投票をした | 5 | - | - | - | - | - | - | - | - | 1 | - |
| | | - | - | - | - | - | - | - | - | 20.0 | - |
| 白票を投票した | 1 | - | - | - | - | 1 | - | - | - | - | - |
| | | - | - | - | - | 100.0 | - | - | - | - | - |
| 投票しなかった | 182 | 7 | 2 | - | - | 41 | - | - | - | 10 | - |
| | | 3.8 | 1.1 | - | - | 22.5 | - | - | - | 5.5 | - |
| 忘れて・覚えていない | 10 | - | - | - | - | - | - | - | - | 1 | - |
| | | - | - | - | - | - | - | - | - | 10.0 | - |
| 無回答 | 11 | 1 | - | - | - | 2 | - | - | - | 1 | - |
| | | 9.1 | - | - | - | 18.2 | - | - | - | 9.1 | - |
| 農・林・漁業 | 2 | 1 | - | - | - | - | - | - | - | - | - |
| | | 50.0 | - | - | - | - | - | - | - | - | - |
| 商工・自営業 | 64 | 6 | 1 | - | 1 | 23 | - | - | - | 3 | - |
| | | 9.4 | 1.6 | - | 1.6 | 35.9 | - | - | - | 4.7 | - |
| 専門・管理的職業 | 47 | - | 3 | - | - | 11 | - | - | - | 2 | - |
| | | - | 6.4 | - | - | 23.4 | - | - | - | 4.3 | - |
| 事務・技術的職業 | 81 | 6 | 2 | - | - | 19 | - | - | - | 5 | - |
| | | 7.4 | 2.5 | - | - | 23.5 | - | - | - | 6.2 | - |
| 労務・技能的職業 | 41 | 2 | 2 | - | - | 13 | - | - | - | 3 | - |
| | | 4.9 | 4.9 | - | - | 31.7 | - | - | - | 7.3 | - |
| セールス・販売的職業 | 26 | - | 1 | - | - | 4 | - | - | - | 2 | - |
| | | - | 3.8 | - | - | 15.4 | - | - | - | 7.7 | - |
| サービスの職業 | 69 | 3 | 4 | - | - | 9 | - | - | - | 7 | - |
| | | 4.3 | 5.8 | - | - | 13.0 | - | - | - | 10.1 | - |
| 学生 | 7 | - | - | - | - | 3 | - | - | - | - | - |
| | | - | - | - | - | 42.9 | - | - | - | - | - |
| 専業主婦 | 135 | 3 | 9 | - | - | 39 | - | - | - | 10 | - |
| | | 2.2 | 6.7 | - | - | 28.9 | - | - | - | 7.4 | - |
| 無職 | 111 | 7 | 2 | - | - | 30 | - | - | - | 16 | - |
| | | 6.3 | 1.8 | - | - | 27.0 | - | - | - | 14.4 | - |

『京都市民の政治意識調査』（平成27年4月）

【クロス集計】

F5 あなたはふだん、何党を支持しておられますか。
さしつかえなければお教えてください。（〇印は1つ）

| | 合計 | 維新の党 | 公明党 | 次世代の党 | 社会民主党 | 自由民主党 | 新党改革 | 生活の党と山本太郎となかまたち | 太陽の党 | 日本共産党 | 日本を元気にする会 |
|------------------|-----|------------|------------|-------|------------|-------------|------|-----------------|------|------------|-----------|
| 総数 | 605 | 30 5.0 | 24 4.0 | - | 1 0.2 | 156 25.8 | - | - | - | 50 8.3 | - |
| その他 | 22 | 2 9.1 | - | - | - | 5 22.7 | - | - | - | 2 9.1 | - |
| 無回答 | - | - | - | - | - | - | - | - | - | - | - |
| 小・高等小学校・新制中学校 | 61 | 4 6.6 | 3 4.9 | - | - | 15 24.6 | - | - | - | 10 16.4 | - |
| 旧制中学校・旧制女学校・新制高校 | 196 | 11 5.6 | 8 4.1 | - | 1 0.5 | 56 28.6 | - | - | - | 13 6.6 | - |
| 新高専・短大・専修学校 | 124 | 6 4.8 | 7 5.6 | - | - | 40 32.3 | - | - | - | 8 6.5 | - |
| 旧高専・旧制大学・新制大学 | 184 | 9 4.9 | 4 2.2 | - | - | 41 22.3 | - | - | - | 17 9.2 | - |
| 大学院 | 19 | - | 1 5.3 | - | - | 3 15.8 | - | - | - | 1 5.3 | - |
| 無回答 | 21 | - | 1 4.8 | - | - | 1 4.8 | - | - | - | 1 4.8 | - |
| 5年未満 | 2 | - | - | - | - | - | - | - | - | - | - |
| 5年～10年未満 | 16 | 1 6.3 | 1 6.3 | - | - | 1 6.3 | - | - | - | 1 6.3 | - |
| 10年～20年未満 | 33 | 1 3.0 | 1 3.0 | - | - | 8 24.2 | - | - | - | 1 3.0 | - |
| 20年～30年未満 | 86 | 5 5.8 | 3 3.5 | - | - | 17 19.8 | - | - | - | 6 7.0 | - |
| 30年～40年未満 | 79 | 2 2.5 | 4 5.1 | - | - | 18 22.8 | - | - | - | 7 8.9 | - |
| 40年～50年未満 | 118 | 3 2.5 | 9 7.6 | - | - | 19 16.1 | - | - | - | 12 10.2 | - |
| 50年～60年未満 | 101 | 7 6.9 | 1 1.0 | - | - | 28 27.7 | - | - | - | 7 6.9 | - |
| 60年以上 | 154 | 9 5.8 | 5 3.2 | - | 1 0.6 | 60 39.0 | - | - | - | 15 9.7 | - |
| 無回答 | 16 | 2 12.5 | - | - | - | 5 31.3 | - | - | - | 1 6.3 | - |
| ①維新の党 | 61 | 30 49.2 | - | - | - | - | - | - | - | - | - |
| ②公明党 | 26 | - | 24 92.3 | - | - | - | - | - | - | - | - |
| ③次世代の党 | 3 | - | - | - | - | - | - | - | - | - | - |
| ④社会民主党 | 1 | - | - | - | 1 100.0 | - | - | - | - | - | - |
| ⑤自由民主党 | 183 | - | - | - | - | 156 85.2 | - | - | - | - | - |
| ⑥新党改革 | - | - | - | - | - | - | - | - | - | - | - |
| ⑦生活の党と山本太郎となかまたち | - | - | - | - | - | - | - | - | - | - | - |
| ⑧太陽の党 | - | - | - | - | - | - | - | - | - | - | - |
| ⑨日本共産党 | 63 | - | - | - | - | - | - | - | - | 50 79.4 | - |
| ⑩日本を元気にする会 | - | - | - | - | - | - | - | - | - | - | - |
| ⑪民主党 | 52 | - | - | - | - | - | - | - | - | - | - |
| ⑫その他の政党 | 1 | - | - | - | - | - | - | - | - | - | - |
| ⑬支持政党なし（好きな政党なし） | 116 | - | - | - | - | - | - | - | - | - | - |
| ⑭わからない | 54 | - | - | - | - | - | - | - | - | - | - |

『京都市民の政治意識調査』（平成27年4月）

【クロス集計】

F5 あなたはふだん、何党を支持しておられますか。
さしつかえなければお教えてください。（○印は1つ）

| | 合計 | 維新の党 | 公明党 | 次世代の 党 | 社会民主 党 | 自由民主 党 | 新党改革 | 生活の党 と山本太 郎となか またち | 太陽の党 | 日本共産 党 | 日本を元 気にする 会 |
|-----|-----|------|-----|-----------|-----------|-----------|------|-----------------------------|------|-----------|-------------------|
| 総数 | 605 | 30 | 24 | - | 1 | 156 | - | - | - | 50 | - |
| | | 5.0 | 4.0 | - | 0.2 | 25.8 | - | - | - | 8.3 | - |
| 無回答 | 45 | - | - | - | - | - | - | - | - | - | - |
| | | - | - | - | - | - | - | - | - | - | - |

『京都市民の政治意識調査』（平成27年4月）

【クロス集計】

F5 あなたはふだん、何党を支持しておられますか。
さしつかえなければお教えください。（○印は1つ）

| | 民主党 | 支持政党 なし | わからな い | 無回答 |
|------------|-----------|-------------|------------|-----------|
| 総数 | 40 6.6 | 230 38.0 | 43 7.1 | 31 5.1 |
| 男性計 | 21 7.3 | 108 37.4 | 13 4.5 | 12 4.2 |
| 20代 | 1 3.6 | 12 42.9 | 3 10.7 | - |
| 30代 | - | 9 52.9 | - | 2 11.8 |
| 40代 | 2 3.5 | 35 61.4 | 3 5.3 | 3 5.3 |
| 50代 | 2 3.8 | 21 40.4 | 2 3.8 | 2 3.8 |
| 60代 | 9 13.0 | 17 24.6 | 5 7.2 | 1 1.4 |
| 70代以上 | 7 10.6 | 14 21.2 | - | 4 6.1 |
| 女性計 | 19 6.0 | 122 38.6 | 30 9.5 | 19 6.0 |
| 20代 | - | 11 57.9 | 5 26.3 | - |
| 30代 | - | 19 50.0 | 5 13.2 | 3 7.9 |
| 40代 | 2 3.0 | 35 52.2 | 7 10.4 | 5 7.5 |
| 50代 | 2 4.2 | 23 47.9 | - | 3 6.3 |
| 60代 | 7 10.1 | 16 23.2 | 9 13.0 | 3 4.3 |
| 70代以上 | 8 10.7 | 18 24.0 | 4 5.3 | 5 6.7 |
| 当日投票した | 21 6.6 | 103 32.2 | 19 5.9 | 19 5.9 |
| 期日前投票をした | 9 11.8 | 24 31.6 | 5 6.6 | 2 2.6 |
| 不在者投票をした | 1 20.0 | 3 60.0 | - | - |
| 白票を投票した | - | - | - | - |
| 投票しなかった | 9 4.9 | 89 48.9 | 17 9.3 | 7 3.8 |
| 忘れた・覚えていない | - | 7 70.0 | 2 20.0 | - |
| 無回答 | - | 4 36.4 | - | 3 27.3 |
| 農・林・漁業 | - | - | - | 1 50.0 |
| 商工・自営業 | 3 4.7 | 21 32.8 | 3 4.7 | 3 4.7 |
| 専門・管理的職業 | 8 17.0 | 18 38.3 | 3 6.4 | 2 4.3 |
| 事務・技術的職業 | 3 3.7 | 37 45.7 | 4 4.9 | 5 6.2 |
| 労務・技能的職業 | 3 7.3 | 15 36.6 | 2 4.9 | 1 2.4 |
| セールス・販売的職業 | 1 3.8 | 13 50.0 | 3 11.5 | 2 7.7 |
| サービスの職業 | 3 4.3 | 40 58.0 | 3 4.3 | - |
| 学 生 | - | 3 42.9 | 1 14.3 | - |
| 専業主婦 | 8 5.9 | 42 31.1 | 16 11.9 | 8 5.9 |
| 無 職 | 9 8.1 | 33 29.7 | 6 5.4 | 8 7.2 |

『京都市民の政治意識調査』（平成27年4月）

【クロス集計】

F5 あなたはふだん、何党を支持しておられますか。
さしつかえなければお教えてください。（○印は1つ）

| | 民主党 | 支持政党 なし | わからない | 無回答 |
|------------------|------------|-------------|------------|-----------|
| 総数 | 40 6.6 | 230 38.0 | 43 7.1 | 31 5.1 |
| その他 | 2 9.1 | 8 36.4 | 2 9.1 | 1 4.5 |
| 無回答 | - | - | - | - |
| 小・高等小学校・新制中学校 | 3 4.9 | 17 27.9 | 7 11.5 | 2 3.3 |
| 旧制中学校・旧制女学校・新制高校 | 16 8.2 | 70 35.7 | 12 6.1 | 9 4.6 |
| 新高専・短大・専修学校 | 6 4.8 | 40 32.3 | 12 9.7 | 5 4.0 |
| 旧高専・旧制大学・新制大学 | 11 6.0 | 88 47.8 | 6 3.3 | 8 4.3 |
| 大学院 | 3 15.8 | 10 52.6 | 1 5.3 | - |
| 無回答 | 1 4.8 | 5 23.8 | 5 23.8 | 7 33.3 |
| 5年未満 | 1 50.0 | 1 50.0 | - | - |
| 5年～10年未満 | 2 12.5 | 6 37.5 | 1 6.3 | 3 18.8 |
| 10年～20年未満 | 3 9.1 | 13 39.4 | 3 9.1 | 3 9.1 |
| 20年～30年未満 | 1 1.2 | 42 48.8 | 9 10.5 | 3 3.5 |
| 30年～40年未満 | 3 3.8 | 36 45.6 | 7 8.9 | 2 2.5 |
| 40年～50年未満 | 6 5.1 | 57 48.3 | 6 5.1 | 6 5.1 |
| 50年～60年未満 | 5 5.0 | 43 42.6 | 6 5.9 | 4 4.0 |
| 60年以上 | 19 12.3 | 30 19.5 | 8 5.2 | 7 4.5 |
| 無回答 | - | 2 12.5 | 3 18.8 | 3 18.8 |
| ①維新の党 | - | 28 45.9 | 3 4.9 | - |
| ②公明党 | - | 1 3.8 | 1 3.8 | - |
| ③次世代の党 | - | 3 100.0 | - | - |
| ④社会民主党 | - | - | - | - |
| ⑤自由民主党 | - | 25 13.7 | 2 1.1 | - |
| ⑥新党改革 | - | - | - | - |
| ⑦生活の党と山本太郎となかまたち | - | - | - | - |
| ⑧太陽の党 | - | - | - | - |
| ⑨日本共産党 | - | 11 17.5 | 2 3.2 | - |
| ⑩日本を元気にする会 | - | - | - | - |
| ⑪民主党 | 40 76.9 | 11 21.2 | 1 1.9 | - |
| ⑫その他の政党 | - | 1 100.0 | - | - |
| ⑬支持政党なし（好きな政党なし） | - | 106 91.4 | 10 8.6 | - |
| ⑭わからない | - | 33 61.1 | 21 38.9 | - |

『京都市民の政治意識調査』（平成27年4月）

[クロス集計]

F5 あなたはふだん、何党を支持しておられますか。
さしつかえなければお教えてください。（○印は1つ）

民主党 支持政党 わからな 無回答
なし い

| | 民主党 | 支持政党 なし | わからな い | 無回答 |
|-----|-----------|-------------|-----------|------------|
| 総数 | 40 6.6 | 230 38.0 | 43 7.1 | 31 5.1 |
| 無回答 | - | 11 24.4 | 3 6.7 | 31 68.9 |

『京都市民の政治意識調査』（平成27年4月）

【クロス集計】

【F5で1から11までを回答された方だけお答えください。】

F5付問1 あなたはその政党を強く支持しておられますか、それほどではありませんか。
(○印は1つ)

| | 合計 | 強く支持 している | それほど でもない | わからな い | 無回答 |
|------------|-----|--------------|--------------|-----------|-----------|
| 総数 | 301 | 89 29.6 | 203 67.4 | 8 2.7 | 1 0.3 |
| 男性計 | 156 | 44 28.2 | 110 70.5 | 1 0.6 | 1 0.6 |
| 20代 | 13 | 1 7.7 | 12 92.3 | - | - |
| 30代 | 6 | 1 16.7 | 4 66.7 | - | 1 16.7 |
| 40代 | 16 | 3 18.8 | 13 81.3 | - | - |
| 50代 | 27 | 14 51.9 | 13 48.1 | - | - |
| 60代 | 46 | 14 30.4 | 31 67.4 | 1 2.2 | - |
| 70代以上 | 48 | 11 22.9 | 37 77.1 | - | - |
| 女性計 | 145 | 45 31.0 | 93 64.1 | 7 4.8 | - |
| 20代 | 3 | 1 33.3 | 2 66.7 | - | - |
| 30代 | 11 | 3 27.3 | 7 63.6 | 1 9.1 | - |
| 40代 | 20 | 4 20.0 | 14 70.0 | 2 10.0 | - |
| 50代 | 22 | 5 22.7 | 17 77.3 | - | - |
| 60代 | 41 | 10 24.4 | 29 70.7 | 2 4.9 | - |
| 70代以上 | 48 | 22 45.8 | 24 50.0 | 2 4.2 | - |
| 当日投票した | 179 | 57 31.8 | 117 65.4 | 4 2.2 | 1 0.6 |
| 期日前投票をした | 45 | 18 40.0 | 27 60.0 | - | - |
| 不在者投票をした | 2 | 1 50.0 | 1 50.0 | - | - |
| 白票を投票した | 1 | - | 1 100.0 | - | - |
| 投票しなかった | 69 | 12 17.4 | 53 76.8 | 4 5.8 | - |
| 忘れた・覚えていない | 1 | - | 1 100.0 | - | - |
| 無回答 | 4 | 1 25.0 | 3 75.0 | - | - |
| 農・林・漁業 | 1 | 1 100.0 | - | - | - |
| 商工・自営業 | 37 | 12 32.4 | 24 64.9 | 1 2.7 | - |
| 専門・管理的職業 | 24 | 8 33.3 | 16 66.7 | - | - |
| 事務・技術的職業 | 35 | 9 25.7 | 25 71.4 | 1 2.9 | - |
| 労務・技能的職業 | 23 | 9 39.1 | 14 60.9 | - | - |
| セールス・販売的職業 | 8 | 1 12.5 | 7 87.5 | - | - |
| サービスの職業 | 26 | 8 30.8 | 16 61.5 | 2 7.7 | - |
| 学生 | 3 | - | 3 100.0 | - | - |
| 専業主婦 | 69 | 21 30.4 | 45 65.2 | 3 4.3 | - |
| 無職 | 64 | 18 28.1 | 46 71.9 | - | - |

『京都市民の政治意識調査』（平成27年4月）

〔クロス集計〕

【F5で1から11までを回答された方だけお答えください。】

F5付問1 あなたはその政党を強く支持しておられますか、それほどではありませんか。
（○印は1つ）

| | 合計 | 強く支持 している | それほど でもない | わからな い | 無回答 |
|------------------|-----|--------------|--------------|-----------|-----------|
| 総数 | 301 | 89 29.6 | 203 67.4 | 8 2.7 | 1 0.3 |
| その他 | 11 | 2 18.2 | 7 63.6 | 1 9.1 | 1 9.1 |
| 無回答 | - | - | - | - | - |
| 小・高等小学校・新制中学校 | 35 | 12 34.3 | 22 62.9 | 1 2.9 | - |
| 旧制中学校・旧制女学校・新制高校 | 105 | 34 32.4 | 67 63.8 | 4 3.8 | - |
| 新高専・短大・専修学校 | 67 | 14 20.9 | 49 73.1 | 3 4.5 | 1 1.5 |
| 旧高専・旧制大学・新制大学 | 82 | 26 31.7 | 56 68.3 | - | - |
| 大学院 | 8 | 2 25.0 | 6 75.0 | - | - |
| 無回答 | 4 | 1 25.0 | 3 75.0 | - | - |
| 5年未満 | 1 | - | 1 100.0 | - | - |
| 5年～10年未満 | 6 | - | 6 100.0 | - | - |
| 10年～20年未満 | 14 | 2 14.3 | 12 85.7 | - | - |
| 20年～30年未満 | 32 | 9 28.1 | 22 68.8 | 1 3.1 | - |
| 30年～40年未満 | 34 | 8 23.5 | 24 70.6 | 2 5.9 | - |
| 40年～50年未満 | 49 | 18 36.7 | 31 63.3 | - | - |
| 50年～60年未満 | 48 | 17 35.4 | 31 64.6 | - | - |
| 60年以上 | 109 | 35 32.1 | 69 63.3 | 5 4.6 | - |
| 無回答 | 8 | - | 7 87.5 | - | 1 12.5 |
| ①維新の党 | 30 | 9 30.0 | 19 63.3 | 1 3.3 | 1 3.3 |
| ②公明党 | 24 | 15 62.5 | 8 33.3 | 1 4.2 | - |
| ③次世代の党 | - | - | - | - | - |
| ④社会民主党 | 1 | - | 1 100.0 | - | - |
| ⑤自由民主党 | 156 | 43 27.6 | 109 69.9 | 4 2.6 | - |
| ⑥新党改革 | - | - | - | - | - |
| ⑦生活の党と山本太郎となかまたち | - | - | - | - | - |
| ⑧太陽の党 | - | - | - | - | - |
| ⑨日本共産党 | 50 | 15 30.0 | 34 68.0 | 1 2.0 | - |
| ⑩日本を元気にする会 | - | - | - | - | - |
| ⑪民主党 | 40 | 7 17.5 | 32 80.0 | 1 2.5 | - |
| ⑫その他の政党 | - | - | - | - | - |
| ⑬支持政党なし（好きな政党なし） | - | - | - | - | - |
| ⑭わからない | - | - | - | - | - |

『京都市民の政治意識調査』（平成27年4月）

【クロス集計】

【F5で1から11までを回答された方だけお答えください。】

F5付問1 あなたはその政党を強く支持しておられますか、それほどではありませんか。
（○印は1つ）

| | 強く支持 している | それほど でもない | わからな い | 無回答 |
|-----|--------------|--------------|-----------|-----|
| 合 計 | 301 | 89 | 203 | 8 |
| | | 29.6 | 67.4 | 2.7 |
| 総 数 | | | | 1 |
| | | | | 0.3 |
| 無回答 | - | - | - | - |
| | | | | - |

『京都市民の政治意識調査』（平成27年4月）

【クロス集計】

【F5で「支持政党なし」と「わからない」を回答された方だけお答えください。】

F5付問2 強いて言えば、どの政党がお好きですか。さしつかえなければお教えてください。
（○印は1つ）

| | 合計 | 維新の党 | 公明党 | 次世代の党 | 社会民主党 | 自由民主党 | 新党改革 | 生活の党 と山本太郎 となかまたち | 太陽の党 | 日本共産党 | 日本を元 気にする 会 |
|------------|-----|------|------|-------|-------|-------|------|-------------------------|------|-------|-------------------|
| 総数 | 273 | 31 | 2 | 3 | - | 27 | - | - | - | 13 | - |
| | | 11.4 | 0.7 | 1.1 | - | 9.9 | - | - | - | 4.8 | - |
| 男性計 | 121 | 14 | - | 2 | - | 15 | - | - | - | 8 | - |
| | | 11.6 | - | 1.7 | - | 12.4 | - | - | - | 6.6 | - |
| 20代 | 15 | 1 | - | - | - | 1 | - | - | - | 2 | - |
| | | 6.7 | - | - | - | 6.7 | - | - | - | 13.3 | - |
| 30代 | 9 | - | - | 1 | - | 1 | - | - | - | - | - |
| | | - | - | 11.1 | - | 11.1 | - | - | - | - | - |
| 40代 | 38 | 7 | - | - | - | 8 | - | - | - | 2 | - |
| | | 18.4 | - | - | - | 21.1 | - | - | - | 5.3 | - |
| 50代 | 23 | 2 | - | - | - | 2 | - | - | - | 2 | - |
| | | 8.7 | - | - | - | 8.7 | - | - | - | 8.7 | - |
| 60代 | 22 | 2 | - | - | - | - | - | - | - | 2 | - |
| | | 9.1 | - | - | - | - | - | - | - | 9.1 | - |
| 70代以上 | 14 | 2 | - | 1 | - | 3 | - | - | - | - | - |
| | | 14.3 | - | 7.1 | - | 21.4 | - | - | - | - | - |
| 女性計 | 152 | 17 | 2 | 1 | - | 12 | - | - | - | 5 | - |
| | | 11.2 | 1.3 | 0.7 | - | 7.9 | - | - | - | 3.3 | - |
| 20代 | 16 | 3 | - | - | - | 1 | - | - | - | - | - |
| | | 18.8 | - | - | - | 6.3 | - | - | - | - | - |
| 30代 | 24 | 2 | - | - | - | 2 | - | - | - | - | - |
| | | 8.3 | - | - | - | 8.3 | - | - | - | - | - |
| 40代 | 42 | 4 | - | 1 | - | 3 | - | - | - | 2 | - |
| | | 9.5 | - | 2.4 | - | 7.1 | - | - | - | 4.8 | - |
| 50代 | 23 | 4 | - | - | - | 2 | - | - | - | - | - |
| | | 17.4 | - | - | - | 8.7 | - | - | - | - | - |
| 60代 | 25 | 3 | 2 | - | - | 1 | - | - | - | 2 | - |
| | | 12.0 | 8.0 | - | - | 4.0 | - | - | - | 8.0 | - |
| 70代以上 | 22 | 1 | - | - | - | 3 | - | - | - | 1 | - |
| | | 4.5 | - | - | - | 13.6 | - | - | - | 4.5 | - |
| 当日投票した | 122 | 13 | 1 | 3 | - | 14 | - | - | - | 10 | - |
| | | 10.7 | 0.8 | 2.5 | - | 11.5 | - | - | - | 8.2 | - |
| 期日前投票をした | 29 | 3 | - | - | - | 5 | - | - | - | 3 | - |
| | | 10.3 | - | - | - | 17.2 | - | - | - | 10.3 | - |
| 不在者投票をした | 3 | - | - | - | - | - | - | - | - | - | - |
| | | - | - | - | - | - | - | - | - | - | - |
| 白票を投票した | - | - | - | - | - | - | - | - | - | - | - |
| | | - | - | - | - | - | - | - | - | - | - |
| 投票しなかった | 106 | 10 | - | - | - | 8 | - | - | - | - | - |
| | | 9.4 | - | - | - | 7.5 | - | - | - | - | - |
| 忘れた・覚えていない | 9 | 3 | 1 | - | - | - | - | - | - | - | - |
| | | 33.3 | 11.1 | - | - | - | - | - | - | - | - |
| 無回答 | 4 | 2 | - | - | - | - | - | - | - | - | - |
| | | 50.0 | - | - | - | - | - | - | - | - | - |
| 農・林・漁業 | - | - | - | - | - | - | - | - | - | - | - |
| | | - | - | - | - | - | - | - | - | - | - |
| 商工・自営業 | 24 | 2 | - | 1 | - | 2 | - | - | - | 1 | - |
| | | 8.3 | - | 4.2 | - | 8.3 | - | - | - | 4.2 | - |
| 専門・管理的職業 | 21 | 4 | - | 1 | - | 2 | - | - | - | 1 | - |
| | | 19.0 | - | 4.8 | - | 9.5 | - | - | - | 4.8 | - |
| 事務・技術的職業 | 41 | 4 | - | - | - | 5 | - | - | - | 2 | - |
| | | 9.8 | - | - | - | 12.2 | - | - | - | 4.9 | - |
| 労務・技能的職業 | 17 | 1 | - | - | - | 2 | - | - | - | 1 | - |
| | | 5.9 | - | - | - | 11.8 | - | - | - | 5.9 | - |
| セールス・販売的職業 | 16 | 2 | - | - | - | 2 | - | - | - | 1 | - |
| | | 12.5 | - | - | - | 12.5 | - | - | - | 6.3 | - |
| サービスの職業 | 43 | 9 | - | 1 | - | 2 | - | - | - | 2 | - |
| | | 20.9 | - | 2.3 | - | 4.7 | - | - | - | 4.7 | - |
| 学生 | 4 | - | - | - | - | - | - | - | - | - | - |
| | | - | - | - | - | - | - | - | - | - | - |
| 専業主婦 | 58 | 3 | 2 | - | - | 8 | - | - | - | 3 | - |
| | | 5.2 | 3.4 | - | - | 13.8 | - | - | - | 5.2 | - |
| 無職 | 39 | 5 | - | - | - | 4 | - | - | - | 2 | - |
| | | 12.8 | - | - | - | 10.3 | - | - | - | 5.1 | - |

『京都市民の政治意識調査』（平成27年4月）

【クロス集計】

【F5で「支持政党なし」と「わからない」を回答された方だけお答えください。】

F5付問2 強いて言えば、どの政党がお好きですか。さしつかえなければお教えてください。
（○印は1つ）

| | 合計 | 維新の党 | 公明党 | 次世代の党 | 社会民主党 | 自由民主党 | 新党改革 | 生活の党と山本太郎となかまたち | 太陽の党 | 日本共産党 | 日本を元気にする会 |
|------------------|-----|-------|-------|-------|-------|-------|------|-----------------|------|-------|-----------|
| 総数 | 273 | 31 | 2 | 3 | - | 27 | - | - | - | 13 | - |
| | | 11.4 | 0.7 | 1.1 | - | 9.9 | - | - | - | 4.8 | - |
| その他 | 10 | 1 | - | - | - | - | - | - | - | - | - |
| 無回答 | - | 10.0 | - | - | - | - | - | - | - | - | - |
| 小・高等小学校・新制中学校 | 24 | 1 | 1 | - | - | 1 | - | - | - | - | - |
| | | 4.2 | 4.2 | - | - | 4.2 | - | - | - | - | - |
| 旧制中学校・旧制女学校・新制高校 | 82 | 7 | 1 | 1 | - | 6 | - | - | - | 3 | - |
| | | 8.5 | 1.2 | 1.2 | - | 7.3 | - | - | - | 3.7 | - |
| 新高専・短大・専修学校 | 52 | 7 | - | 1 | - | 4 | - | - | - | 3 | - |
| | | 13.5 | - | 1.9 | - | 7.7 | - | - | - | 5.8 | - |
| 旧高専・旧制大学・新制大学 | 94 | 14 | - | - | - | 13 | - | - | - | 7 | - |
| | | 14.9 | - | - | - | 13.8 | - | - | - | 7.4 | - |
| 大学院 | 11 | 2 | - | 1 | - | 2 | - | - | - | - | - |
| | | 18.2 | - | 9.1 | - | 18.2 | - | - | - | - | - |
| 無回答 | 10 | - | - | - | - | 1 | - | - | - | - | - |
| | | - | - | - | - | 10.0 | - | - | - | - | - |
| 5年未満 | 1 | - | - | - | - | - | - | - | - | - | - |
| 5年～10年未満 | 7 | 2 | - | - | - | 1 | - | - | - | - | - |
| | | 28.6 | - | - | - | 14.3 | - | - | - | - | - |
| 10年～20年未満 | 16 | 4 | - | 1 | - | 1 | - | - | - | - | - |
| | | 25.0 | - | 6.3 | - | 6.3 | - | - | - | - | - |
| 20年～30年未満 | 51 | 6 | - | - | - | 5 | - | - | - | 3 | - |
| | | 11.8 | - | - | - | 9.8 | - | - | - | 5.9 | - |
| 30年～40年未満 | 43 | 6 | 1 | - | - | 5 | - | - | - | - | - |
| | | 14.0 | 2.3 | - | - | 11.6 | - | - | - | - | - |
| 40年～50年未満 | 63 | 6 | - | 1 | - | 7 | - | - | - | 6 | - |
| | | 9.5 | - | 1.6 | - | 11.1 | - | - | - | 9.5 | - |
| 50年～60年未満 | 49 | 4 | - | - | - | 5 | - | - | - | 2 | - |
| | | 8.2 | - | - | - | 10.2 | - | - | - | 4.1 | - |
| 60年以上 | 38 | 3 | 1 | 1 | - | 3 | - | - | - | 2 | - |
| | | 7.9 | 2.6 | 2.6 | - | 7.9 | - | - | - | 5.3 | - |
| 無回答 | 5 | - | - | - | - | - | - | - | - | - | - |
| ①維新の党 | 31 | 31 | - | - | - | - | - | - | - | - | - |
| | | 100.0 | - | - | - | - | - | - | - | - | - |
| ②公明党 | 2 | - | 2 | - | - | - | - | - | - | - | - |
| | | - | 100.0 | - | - | - | - | - | - | - | - |
| ③次世代の党 | 3 | - | - | 3 | - | - | - | - | - | - | - |
| | | - | - | 100.0 | - | - | - | - | - | - | - |
| ④社会民主党 | - | - | - | - | - | - | - | - | - | - | - |
| ⑤自由民主党 | 27 | - | - | - | - | 27 | - | - | - | - | - |
| | | - | - | - | - | 100.0 | - | - | - | - | - |
| ⑥新党改革 | - | - | - | - | - | - | - | - | - | - | - |
| ⑦生活の党と山本太郎となかまたち | - | - | - | - | - | - | - | - | - | - | - |
| ⑧太陽の党 | - | - | - | - | - | - | - | - | - | - | - |
| ⑨日本共産党 | 13 | - | - | - | - | - | - | - | - | 13 | - |
| | | - | - | - | - | - | - | - | - | 100.0 | - |
| ⑩日本を元気にする会 | - | - | - | - | - | - | - | - | - | - | - |
| ⑪民主党 | 12 | - | - | - | - | - | - | - | - | - | - |
| ⑫その他の政党 | 1 | - | - | - | - | - | - | - | - | - | - |
| ⑬支持政党なし（好きな政党なし） | 116 | - | - | - | - | - | - | - | - | - | - |
| ⑭わからない | 54 | - | - | - | - | - | - | - | - | - | - |

『京都市民の政治意識調査』（平成27年4月）

【クロス集計】

【F5で「支持政党なし」と「わからない」を回答された方だけお答えください。】

F5付問2 強いて言えば、どの政党がお好きですか。さしつかえなければお教えください。

（○印は1つ）

| | 合 計 | 維新の党 | 公明党 | 次世代の 党 | 社会民主 党 | 自由民主 党 | 新党改革 | 生活の党 と山本太 郎となか またち | 太陽の党 | 日本共産 党 | 日本を元 気にする 会 |
|-----|-----|------|-----|-----------|-----------|-----------|------|-----------------------------|------|-----------|-------------------|
| 総 数 | 273 | 31 | 2 | 3 | - | 27 | - | - | - | 13 | - |
| | | 11.4 | 0.7 | 1.1 | - | 9.9 | - | - | - | 4.8 | - |
| 無回答 | 14 | - | - | - | - | - | - | - | - | - | - |
| | | - | - | - | - | - | - | - | - | - | - |

『京都市民の政治意識調査』（平成27年4月）

【クロス集計】

【F5で「支持政党なし」と「わからない」を回答された方だけお答えください。】
 F5付問2 強いて言えば、どの政党がお好きですか。さしつかえなければお教えください。
 (○印は1つ)

| | 民主党 | その他の 政党 | 好きな政 党なし | わからな い | 無回答 |
|------------|-----------|------------|-------------|------------|-----------|
| 総数 | 12 4.4 | 1 0.4 | 116 42.5 | 54 19.8 | 14 5.1 |
| 男性計 | 6 5.0 | - | 52 43.0 | 19 15.7 | 5 4.1 |
| 20代 | - | - | 5 | 5 | 1 |
| 30代 | - | - | 33.3 | 33.3 | 6.7 |
| 40代 | - | - | 6 | 1 | - |
| 50代 | 2 5.3 | - | 10 26.3 | 6 15.8 | 3 7.9 |
| 60代 | 1 4.3 | - | 13 56.5 | 3 13.0 | - |
| 70代以上 | 3 13.6 | - | 12 54.5 | 3 13.6 | - |
| 女性計 | 6 3.9 | 1 0.7 | 64 42.1 | 35 23.0 | 9 5.9 |
| 20代 | - | 1 6.3 | 6 37.5 | 5 31.3 | - |
| 30代 | - | - | 8 33.3 | 11 45.8 | 1 4.2 |
| 40代 | 3 7.1 | - | 17 40.5 | 8 19.0 | 4 9.5 |
| 50代 | - | - | 13 56.5 | 3 13.0 | 1 4.3 |
| 60代 | 2 8.0 | - | 11 44.0 | 2 8.0 | 2 8.0 |
| 70代以上 | 1 4.5 | - | 9 40.9 | 6 27.3 | 1 4.5 |
| 当日投票した | 6 4.9 | 1 0.8 | 49 40.2 | 19 15.6 | 6 4.9 |
| 期日前投票をした | - | - | 8 27.6 | 9 31.0 | 1 3.4 |
| 不在者投票をした | - | - | 2 66.7 | 1 33.3 | - |
| 白票を投票した | - | - | - | - | - |
| 投票しなかった | 6 5.7 | - | 56 52.8 | 19 17.9 | 7 6.6 |
| 忘れた・覚えていない | - | - | 1 11.1 | 4 44.4 | - |
| 無回答 | - | - | - | 2 50.0 | - |
| 農・林・漁業 | - | - | - | - | - |
| 商工・自営業 | 2 8.3 | - | 11 45.8 | 5 20.8 | - |
| 専門・管理的職業 | - | - | 8 38.1 | 3 14.3 | 2 9.5 |
| 事務・技術的職業 | 1 2.4 | 1 2.4 | 20 48.8 | 5 12.2 | 3 7.3 |
| 労務・技能的職業 | 1 5.9 | - | 7 41.2 | 5 29.4 | - |
| セールス・販売的職業 | 1 6.3 | - | 6 37.5 | 3 18.8 | 1 6.3 |
| サービスの職業 | 1 2.3 | - | 16 37.2 | 10 23.3 | 2 4.7 |
| 学生 | - | - | 3 75.0 | 1 25.0 | - |
| 専業主婦 | 2 3.4 | - | 23 39.7 | 15 25.9 | 2 3.4 |
| 無職 | 3 7.7 | - | 16 41.0 | 6 15.4 | 3 7.7 |

『京都市民の政治意識調査』（平成27年4月）

〔クロス集計〕

【F5で「支持政党なし」と「わからない」を回答された方だけお答えください。】
 F5付問2 強いて言えば、どの政党がお好きですか。さしつかえなければお教えください。
 (○印は1つ)

| | 民主党 | その他の 政党 | 好きな政 党なし | わからな い | 無回答 |
|------------------|-------------|------------|--------------|-------------|-----------|
| 総数 | 12 4.4 | 1 0.4 | 116 42.5 | 54 19.8 | 14 5.1 |
| その他 | 1 10.0 | - | 6 60.0 | 1 10.0 | 1 10.0 |
| 無回答 | - | - | - | - | - |
| 小・高等小学校・新制中学校 | 1 4.2 | 1 4.2 | 11 45.8 | 5 20.8 | 3 12.5 |
| 旧制中学校・旧制女学校・新制高校 | 6 7.3 | - | 39 47.6 | 16 19.5 | 3 3.7 |
| 新高専・短大・専修学校 | - | - | 15 28.8 | 20 38.5 | 2 3.8 |
| 旧高専・旧制大学・新制大学 | 5 5.3 | - | 42 44.7 | 8 8.5 | 5 5.3 |
| 大学院 | - | - | 5 45.5 | - | 1 9.1 |
| 無回答 | - | - | 4 40.0 | 5 50.0 | - |
| 5年未満 | - | - | 1 100.0 | - | - |
| 5年～10年未満 | - | - | 2 28.6 | 1 14.3 | 1 14.3 |
| 10年～20年未満 | 1 6.3 | - | 5 31.3 | 2 12.5 | 2 12.5 |
| 20年～30年未満 | - | 1 2.0 | 22 43.1 | 12 23.5 | 2 3.9 |
| 30年～40年未満 | 2 4.7 | - | 16 37.2 | 13 30.2 | - |
| 40年～50年未満 | 2 3.2 | - | 27 42.9 | 9 14.3 | 5 7.9 |
| 50年～60年未満 | 2 4.1 | - | 23 46.9 | 11 22.4 | 2 4.1 |
| 60年以上 | 5 13.2 | - | 18 47.4 | 3 7.9 | 2 5.3 |
| 無回答 | - | - | 2 40.0 | 3 60.0 | - |
| ①維新の党 | - | - | - | - | - |
| ②公明党 | - | - | - | - | - |
| ③次世代の党 | - | - | - | - | - |
| ④社会民主党 | - | - | - | - | - |
| ⑤自由民主党 | - | - | - | - | - |
| ⑥新党改革 | - | - | - | - | - |
| ⑦生活の党と山本太郎となかまたち | - | - | - | - | - |
| ⑧太陽の党 | - | - | - | - | - |
| ⑨日本共産党 | - | - | - | - | - |
| ⑩日本を元気にする会 | - | - | - | - | - |
| ⑪民主党 | 12 100.0 | - | - | - | - |
| ⑫その他の政党 | - | 1 100.0 | - | - | - |
| ⑬支持政党なし（好きな政党なし） | - | - | 116 100.0 | - | - |
| ⑭わからない | - | - | - | 54 100.0 | - |

『京都市民の政治意識調査』（平成27年4月）

【クロス集計】

【F5で「支持政党なし」と「わからない」を回答された方だけお答えください。】

F5付問2 強いて言えば、どの政党がお好きですか。さしつかえなければお教えください。

（○印は1つ）

| | 民主党 | その他の 政党 | 好きな政 党なし | わからな い | 無回答 |
|-----|-----|------------|-------------|-----------|-------|
| 総数 | 12 | 1 | 116 | 54 | 14 |
| | 4.4 | 0.4 | 42.5 | 19.8 | 5.1 |
| 無回答 | - | - | - | - | 14 |
| | - | - | - | - | 100.0 |

『京都市民の政治意識調査』（平成27年4月）

【クロス集計】

F6 では、反対にこの政党だけは支持したくないという政党はありますか。

| | 合計 | あ る | な い | わか らな い | 無回 答 |
|------------|-----|-------------|-------------|---------------|-----------|
| 総数 | 605 | 318 52.6 | 151 25.0 | 113 18.7 | 23 3.8 |
| 男性計 | 289 | 171 59.2 | 66 22.8 | 43 14.9 | 9 3.1 |
| 20代 | 28 | 12 42.9 | 9 32.1 | 7 25.0 | - |
| 30代 | 17 | 10 58.8 | 4 23.5 | 3 17.6 | - |
| 40代 | 57 | 31 54.4 | 17 29.8 | 8 14.0 | 1 1.8 |
| 50代 | 52 | 35 67.3 | 11 21.2 | 5 9.6 | 1 1.9 |
| 60代 | 69 | 45 65.2 | 11 15.9 | 10 14.5 | 3 4.3 |
| 70代以上 | 66 | 38 57.6 | 14 21.2 | 10 15.2 | 4 6.1 |
| 女性計 | 316 | 147 46.5 | 85 26.9 | 70 22.2 | 14 4.4 |
| 20代 | 19 | 8 42.1 | 7 36.8 | 4 21.1 | - |
| 30代 | 38 | 18 47.4 | 9 23.7 | 10 26.3 | 1 2.6 |
| 40代 | 67 | 22 32.8 | 21 31.3 | 20 29.9 | 4 6.0 |
| 50代 | 48 | 17 35.4 | 12 25.0 | 15 31.3 | 4 8.3 |
| 60代 | 69 | 39 56.5 | 21 30.4 | 8 11.6 | 1 1.4 |
| 70代以上 | 75 | 43 57.3 | 15 20.0 | 13 17.3 | 4 5.3 |
| 当日投票した | 320 | 179 55.9 | 76 23.8 | 57 17.8 | 8 2.5 |
| 期日前投票をした | 76 | 50 65.8 | 14 18.4 | 11 14.5 | 1 1.3 |
| 不在者投票をした | 5 | 3 60.0 | 1 20.0 | 1 20.0 | - |
| 白票を投票した | 1 | 1 100.0 | - | - | - |
| 投票しなかった | 182 | 79 43.4 | 59 32.4 | 34 18.7 | 10 5.5 |
| 忘れた・覚えていない | 10 | 2 20.0 | 1 10.0 | 7 70.0 | - |
| 無回答 | 11 | 4 36.4 | - | 3 27.3 | 4 36.4 |
| 農・林・漁業 | 2 | - | - | 1 50.0 | 1 50.0 |
| 商工・自営業 | 64 | 38 59.4 | 13 20.3 | 10 15.6 | 3 4.7 |
| 専門・管理的職業 | 47 | 31 66.0 | 11 23.4 | 5 10.6 | - |
| 事務・技術的職業 | 81 | 36 44.4 | 25 30.9 | 14 17.3 | 6 7.4 |
| 労務・技能的職業 | 41 | 26 63.4 | 10 24.4 | 4 9.8 | 1 2.4 |
| セールス・販売的職業 | 26 | 15 57.7 | 8 30.8 | 3 11.5 | - |
| サービスの職業 | 69 | 32 46.4 | 21 30.4 | 15 21.7 | 1 1.4 |
| 学 生 | 7 | 3 42.9 | 2 28.6 | 2 28.6 | - |
| 専業主婦 | 135 | 68 50.4 | 27 20.0 | 34 25.2 | 6 4.4 |
| 無 職 | 111 | 58 52.3 | 30 27.0 | 18 16.2 | 5 4.5 |
| その他 | 22 | 11 50.0 | 4 18.2 | 7 31.8 | - |

『京都市民の政治意識調査』（平成27年4月）

【クロス集計】

F6 では、反対にこの政党だけは支持したくないという政党はありますか。

| | 合計 | あ る | な い | わか らな い | 無回 答 |
|------------------|-----|-------------|-------------|---------------|-----------|
| 総数 | 605 | 318 52.6 | 151 25.0 | 113 18.7 | 23 3.8 |
| 無回答 | - | - | - | - | - |
| 小・高等小学校・新制中学校 | 61 | 31 50.8 | 16 26.2 | 12 19.7 | 2 3.3 |
| 旧制中学校・旧制女学校・新制高校 | 196 | 102 52.0 | 49 25.0 | 37 18.9 | 8 4.1 |
| 新高専・短大・専修学校 | 124 | 59 47.6 | 29 23.4 | 30 24.2 | 6 4.8 |
| 旧高専・旧制大学・新制大学 | 184 | 104 56.5 | 48 26.1 | 28 15.2 | 4 2.2 |
| 大学院 | 19 | 15 78.9 | 3 15.8 | 1 5.3 | - |
| 無回答 | 21 | 7 33.3 | 6 28.6 | 5 23.8 | 3 14.3 |
| 5年未満 | 2 | 1 50.0 | 1 50.0 | - | - |
| 5年～10年未満 | 16 | 7 43.8 | 2 12.5 | 7 43.8 | - |
| 10年～20年未満 | 33 | 21 63.6 | 6 18.2 | 6 18.2 | - |
| 20年～30年未満 | 86 | 38 44.2 | 31 36.0 | 15 17.4 | 2 2.3 |
| 30年～40年未満 | 79 | 48 60.8 | 17 21.5 | 12 15.2 | 2 2.5 |
| 40年～50年未満 | 118 | 56 47.5 | 34 28.8 | 21 17.8 | 7 5.9 |
| 50年～60年未満 | 101 | 54 53.5 | 22 21.8 | 23 22.8 | 2 2.0 |
| 60年以上 | 154 | 92 59.7 | 35 22.7 | 26 16.9 | 1 0.6 |
| 無回答 | 16 | 1 6.3 | 3 18.8 | 3 18.8 | 9 56.3 |
| ①維新の党 | 61 | 32 52.5 | 14 23.0 | 13 21.3 | 2 3.3 |
| ②公明党 | 26 | 21 80.8 | 2 7.7 | 3 11.5 | - |
| ③次世代の党 | 3 | 3 100.0 | - | - | - |
| ④社会民主党 | 1 | 1 100.0 | - | - | - |
| ⑤自由民主党 | 183 | 124 67.8 | 29 15.8 | 21 11.5 | 9 4.9 |
| ⑥新党改革 | - | - | - | - | - |
| ⑦生活の党と山本太郎となかまたち | - | - | - | - | - |
| ⑧太陽の党 | - | - | - | - | - |
| ⑨日本共産党 | 63 | 44 69.8 | 9 14.3 | 7 11.1 | 3 4.8 |
| ⑩日本を元気にする会 | - | - | - | - | - |
| ⑪民主党 | 52 | 31 59.6 | 12 23.1 | 8 15.4 | 1 1.9 |
| ⑫その他の政党 | 1 | - | 1 100.0 | - | - |
| ⑬支持政党なし（好きな政党なし） | 116 | 37 31.9 | 57 49.1 | 21 18.1 | 1 0.9 |
| ⑭わからない | 54 | 15 27.8 | 11 20.4 | 28 51.9 | - |
| 無回答 | 45 | 10 22.2 | 16 35.6 | 12 26.7 | 7 15.6 |

『京都市民の政治意識調査』（平成27年4月）

〔クロス集計〕

【F6で「ある」と回答された方だけお答えください。】
F6付問 それは何党ですか。（○印はいくつでも）

| | 合計 | 維新の党 | 公明党 | 次世代の党 | 社会民主党 | 自由民主党 | 新党改革 | 生活の党と山本太郎となかまたち | 太陽の党 | 日本共産党 | 日本を元気にする会 |
|------------|-----|------|------|-------|-------|-------|------|-----------------|------|-------|-----------|
| 総数 | 318 | 60 | 110 | 53 | 62 | 54 | 47 | 134 | 64 | 144 | 56 |
| 男性計 | 171 | 31 | 61 | 27 | 41 | 33 | 29 | 69 | 32 | 72 | 27 |
| 20代 | 12 | 3 | 5 | 1 | 3 | 3 | - | 6 | - | 2 | - |
| 30代 | 10 | - | 4 | - | 2 | 1 | 1 | 4 | - | 2 | - |
| 40代 | 31 | 4 | 9 | 4 | 10 | 3 | 5 | 13 | 6 | 15 | 5 |
| 50代 | 35 | 6 | 11 | 2 | 7 | 7 | 1 | 11 | 3 | 16 | 2 |
| 60代 | 45 | 12 | 18 | 13 | 10 | 13 | 14 | 22 | 14 | 18 | 13 |
| 70代以上 | 38 | 6 | 14 | 7 | 9 | 6 | 8 | 13 | 9 | 19 | 7 |
| 女性計 | 147 | 29 | 49 | 26 | 21 | 21 | 18 | 65 | 32 | 72 | 29 |
| 20代 | 8 | 2 | 3 | 3 | 1 | 1 | 2 | 4 | 3 | 3 | 3 |
| 30代 | 18 | 2 | 5 | 2 | 3 | 1 | 1 | 11 | 4 | 5 | 2 |
| 40代 | 22 | 3 | 7 | 2 | 5 | 5 | 2 | 9 | 4 | 12 | 4 |
| 50代 | 17 | 3 | 7 | 6 | 5 | 3 | 4 | 9 | 4 | 10 | 5 |
| 60代 | 39 | 9 | 12 | 8 | 4 | 4 | 5 | 20 | 10 | 19 | 9 |
| 70代以上 | 43 | 10 | 15 | 5 | 3 | 7 | 4 | 12 | 7 | 23 | 6 |
| 当日投票した | 179 | 28 | 64 | 26 | 36 | 35 | 25 | 73 | 33 | 88 | 28 |
| 期日前投票をした | 50 | 12 | 14 | 9 | 4 | 6 | 6 | 21 | 10 | 23 | 11 |
| 不在者投票をした | 3 | 1 | 2 | 1 | - | 1 | 1 | 2 | 1 | - | 1 |
| 白票を投票した | 1 | 1 | - | - | 1 | - | 1 | 1 | 1 | 1 | 1 |
| 投票しなかった | 79 | 17 | 27 | 14 | 18 | 12 | 12 | 31 | 16 | 29 | 12 |
| 忘れた・覚えていない | 2 | - | 1 | - | - | - | - | 2 | 1 | 1 | 1 |
| 無回答 | 4 | 1 | 2 | 3 | 3 | - | 2 | 4 | 2 | 2 | 2 |
| 農・林・漁業 | - | - | - | - | - | - | - | - | - | - | - |
| 商工・自営業 | 38 | 5 | 15 | 5 | 11 | 3 | 6 | 16 | 7 | 23 | 6 |
| 専門・管理的職業 | 31 | 5 | 13 | 8 | 8 | 4 | 7 | 12 | 7 | 19 | 6 |
| 事務・技術的職業 | 36 | 8 | 10 | 3 | 10 | 7 | 4 | 17 | 5 | 13 | 6 |
| 労務・技能的職業 | 26 | 6 | 5 | 1 | 4 | 4 | 2 | 7 | 3 | 8 | 1 |
| セールス・販売的職業 | 15 | - | 3 | 2 | 1 | 4 | 2 | 8 | 3 | 4 | 2 |
| サービスの職業 | 32 | 8 | 12 | 6 | 6 | 12 | 2 | 13 | 5 | 12 | 5 |
| 学 生 | 3 | - | 1 | - | 1 | - | - | - | - | - | - |
| 専業主婦 | 68 | 13 | 21 | 8 | 11 | 5 | 6 | 32 | 16 | 38 | 13 |
| 無 職 | 58 | 12 | 23 | 15 | 8 | 11 | 13 | 23 | 13 | 22 | 11 |
| | | 20.7 | 39.7 | 25.9 | 13.8 | 19.0 | 22.4 | 39.7 | 22.4 | 37.9 | 19.0 |

『京都市民の政治意識調査』（平成27年4月）

【クロス集計】

【F6で「ある」と回答された方だけお答えください。】

F6付問 それは何党ですか。（○印はいくつでも）

| | 合計 | 維新の党 | 公明党 | 次世代の党 | 社会民主党 | 自由民主党 | 新党改革 | 生活の党と山本太郎となかまたち | 太陽の党 | 日本共産党 | 日本を元気にする会 |
|------------------|-----|-------|-------|-------|-------|-------|-------|-----------------|-------|-------|-----------|
| 総数 | 318 | 60 | 110 | 53 | 62 | 54 | 47 | 134 | 64 | 144 | 56 |
| | | 18.9 | 34.6 | 16.7 | 19.5 | 17.0 | 14.8 | 42.1 | 20.1 | 45.3 | 17.6 |
| その他 | 11 | 3 | 7 | 5 | 2 | 4 | 5 | 6 | 5 | 5 | 6 |
| | | 27.3 | 63.6 | 45.5 | 18.2 | 36.4 | 45.5 | 54.5 | 45.5 | 45.5 | 54.5 |
| 無回答 | - | - | - | - | - | - | - | - | - | - | - |
| 小・高等小学校・新制中学校 | 31 | 3 | 12 | 3 | 2 | 3 | 2 | 9 | 6 | 10 | 2 |
| | | 9.7 | 38.7 | 9.7 | 6.5 | 9.7 | 6.5 | 29.0 | 19.4 | 32.3 | 6.5 |
| 旧制中学校・旧制女学校・新制高校 | 102 | 21 | 33 | 16 | 18 | 12 | 17 | 45 | 23 | 46 | 22 |
| | | 20.6 | 32.4 | 15.7 | 17.6 | 11.8 | 16.7 | 44.1 | 22.5 | 45.1 | 21.6 |
| 新高専・短大・専修学校 | 59 | 11 | 23 | 11 | 12 | 13 | 9 | 29 | 9 | 29 | 10 |
| | | 18.6 | 39.0 | 18.6 | 20.3 | 22.0 | 15.3 | 49.2 | 15.3 | 49.2 | 16.9 |
| 旧高専・旧制大学・新制大学 | 104 | 20 | 31 | 19 | 24 | 24 | 16 | 41 | 21 | 51 | 20 |
| | | 19.2 | 29.8 | 18.3 | 23.1 | 23.1 | 15.4 | 39.4 | 20.2 | 49.0 | 19.2 |
| 大学院 | 15 | 4 | 7 | 3 | 5 | 2 | 3 | 8 | 3 | 6 | 2 |
| | | 26.7 | 46.7 | 20.0 | 33.3 | 13.3 | 20.0 | 53.3 | 20.0 | 40.0 | 13.3 |
| 無回答 | 7 | 1 | 4 | 1 | 1 | - | - | 2 | 2 | 2 | - |
| | | 14.3 | 57.1 | 14.3 | 14.3 | - | - | 28.6 | 28.6 | 28.6 | - |
| 5年未満 | 1 | 1 | 1 | - | - | 1 | - | - | - | - | - |
| | | 100.0 | 100.0 | - | - | 100.0 | - | - | - | - | - |
| 5年～10年未満 | 7 | 1 | 1 | 1 | 1 | 1 | 1 | 2 | 2 | 4 | 1 |
| | | 14.3 | 14.3 | 14.3 | 14.3 | 14.3 | 14.3 | 28.6 | 28.6 | 57.1 | 14.3 |
| 10年～20年未満 | 21 | 4 | 8 | 5 | 8 | 4 | 5 | 10 | 7 | 7 | 5 |
| | | 19.0 | 38.1 | 23.8 | 38.1 | 19.0 | 23.8 | 47.6 | 33.3 | 33.3 | 23.8 |
| 20年～30年未満 | 38 | 6 | 17 | 7 | 12 | 6 | 5 | 20 | 6 | 17 | 8 |
| | | 15.8 | 44.7 | 18.4 | 31.6 | 15.8 | 13.2 | 52.6 | 15.8 | 44.7 | 21.1 |
| 30年～40年未満 | 48 | 8 | 19 | 7 | 7 | 7 | 7 | 25 | 10 | 19 | 6 |
| | | 16.7 | 39.6 | 14.6 | 14.6 | 14.6 | 14.6 | 52.1 | 20.8 | 39.6 | 12.5 |
| 40年～50年未満 | 56 | 12 | 18 | 8 | 8 | 11 | 7 | 24 | 12 | 21 | 12 |
| | | 21.4 | 32.1 | 14.3 | 14.3 | 19.6 | 12.5 | 42.9 | 21.4 | 37.5 | 21.4 |
| 50年～60年未満 | 54 | 8 | 15 | 6 | 10 | 7 | 5 | 15 | 4 | 28 | 5 |
| | | 14.8 | 27.8 | 11.1 | 18.5 | 13.0 | 9.3 | 27.8 | 7.4 | 51.9 | 9.3 |
| 60年以上 | 92 | 19 | 30 | 18 | 15 | 16 | 16 | 37 | 22 | 47 | 18 |
| | | 20.7 | 32.6 | 19.6 | 16.3 | 17.4 | 17.4 | 40.2 | 23.9 | 51.1 | 19.6 |
| 無回答 | 1 | 1 | 1 | 1 | 1 | 1 | 1 | 1 | 1 | 1 | 1 |
| | | 100.0 | 100.0 | 100.0 | 100.0 | 100.0 | 100.0 | 100.0 | 100.0 | 100.0 | 100.0 |
| ①維新の党 | 32 | - | 13 | 5 | 10 | 6 | 6 | 15 | 6 | 15 | 8 |
| | | - | 40.6 | 15.6 | 31.3 | 18.8 | 18.8 | 46.9 | 18.8 | 46.9 | 25.0 |
| ②公明党 | 21 | 2 | - | 1 | 1 | 2 | 1 | 8 | 4 | 18 | 2 |
| | | 9.5 | - | 4.8 | 4.8 | 9.5 | 4.8 | 38.1 | 19.0 | 85.7 | 9.5 |
| ③次世代の党 | 3 | 1 | 3 | - | 1 | 1 | - | 2 | - | 2 | 1 |
| | | 33.3 | 100.0 | - | 33.3 | 33.3 | - | 66.7 | - | 66.7 | 33.3 |
| ④社会民主党 | 1 | 1 | 1 | 1 | - | - | 1 | - | 1 | - | 1 |
| | | 100.0 | 100.0 | 100.0 | - | - | 100.0 | - | 100.0 | - | 100.0 |
| ⑤自由民主党 | 124 | 17 | 30 | 17 | 39 | - | 18 | 64 | 24 | 83 | 22 |
| | | 13.7 | 24.2 | 13.7 | 31.5 | - | 14.5 | 51.6 | 19.4 | 66.9 | 17.7 |
| ⑥新党改革 | - | - | - | - | - | - | - | - | - | - | - |
| ⑦生活の党と山本太郎となかまたち | - | - | - | - | - | - | - | - | - | - | - |
| ⑧太陽の党 | - | - | - | - | - | - | - | - | - | - | - |
| ⑨日本共産党 | 44 | 19 | 26 | 13 | 4 | 25 | 7 | 14 | 11 | - | 8 |
| | | 43.2 | 59.1 | 29.5 | 9.1 | 56.8 | 15.9 | 31.8 | 25.0 | - | 18.2 |
| ⑩日本を元気にする会 | - | - | - | - | - | - | - | - | - | - | - |
| ⑪民主党 | 31 | 11 | 12 | 8 | - | 11 | 8 | 11 | 9 | 9 | 7 |
| | | 35.5 | 38.7 | 25.8 | - | 35.5 | 25.8 | 35.5 | 29.0 | 29.0 | 22.6 |
| ⑫その他の政党 | - | - | - | - | - | - | - | - | - | - | - |
| ⑬支持政党なし（好きな政党なし） | 37 | 7 | 17 | 5 | 4 | 7 | 3 | 11 | 5 | 12 | 3 |
| | | 18.9 | 45.9 | 13.5 | 10.8 | 18.9 | 8.1 | 29.7 | 13.5 | 32.4 | 8.1 |
| ⑭わからない | 15 | 2 | 6 | 2 | 2 | 1 | 2 | 6 | 2 | 1 | 2 |
| | | 13.3 | 40.0 | 13.3 | 13.3 | 6.7 | 13.3 | 40.0 | 13.3 | 6.7 | 13.3 |

『京都市民の政治意識調査』（平成27年4月）

【クロス集計】

【F6で「ある」と回答された方だけお答えください。】

F6付問 それは何党ですか。（○印はいくつでも）

| | 合 計 | 維新の党 | 公明党 | 次世代の 党 | 社会民主 党 | 自由民主 党 | 新党改革 | 生活の党 と山本太 郎となか またち | 太陽の党 | 日本共産 党 | 日本を元 気にする 会 |
|-----|-----|------|------|-----------|-----------|-----------|------|-----------------------------|------|-----------|-------------------|
| 総 数 | 318 | 60 | 110 | 53 | 62 | 54 | 47 | 134 | 64 | 144 | 56 |
| | | 18.9 | 34.6 | 16.7 | 19.5 | 17.0 | 14.8 | 42.1 | 20.1 | 45.3 | 17.6 |
| 無回答 | 10 | - | 2 | 1 | 1 | 1 | 1 | 3 | 2 | 4 | 2 |
| | | - | 20.0 | 10.0 | 10.0 | 10.0 | 10.0 | 30.0 | 20.0 | 40.0 | 20.0 |

『京都市民の政治意識調査』（平成27年4月）

【クロス集計】

【F6で「ある」と回答された方だけお答えください。】

F6付問 それは何党ですか。（〇印はいくつでも）

| | 民主党 | その他の 政党 | わからな い |
|------------|------|------------|-----------|
| 総 数 | 77 | 6 | 7 |
| | 24.2 | 1.9 | 2.2 |
| 男 性 計 | 43 | 2 | 4 |
| | 25.1 | 1.2 | 2.3 |
| 20代 | 1 | - | 1 |
| | 8.3 | - | 8.3 |
| 30代 | 5 | - | 1 |
| | 50.0 | - | 10.0 |
| 40代 | 10 | 1 | 1 |
| | 32.3 | 3.2 | 3.2 |
| 50代 | 10 | - | 1 |
| | 28.6 | - | 2.9 |
| 60代 | 10 | 1 | - |
| | 22.2 | 2.2 | - |
| 70代以上 | 7 | - | - |
| | 18.4 | - | - |
| 女 性 計 | 34 | 4 | 3 |
| | 23.1 | 2.7 | 2.0 |
| 20代 | 3 | 1 | 1 |
| | 37.5 | 12.5 | 12.5 |
| 30代 | 8 | - | - |
| | 44.4 | - | - |
| 40代 | 6 | - | - |
| | 27.3 | - | - |
| 50代 | 3 | 3 | 1 |
| | 17.6 | 17.6 | 5.9 |
| 60代 | 8 | - | - |
| | 20.5 | - | - |
| 70代以上 | 6 | - | 1 |
| | 14.0 | - | 2.3 |
| 当日投票した | 43 | 3 | 1 |
| | 24.0 | 1.7 | 0.6 |
| 期日前投票をした | 9 | 1 | 2 |
| | 18.0 | 2.0 | 4.0 |
| 不在者投票をした | - | 1 | - |
| | - | 33.3 | - |
| 白票を投票した | - | - | - |
| | - | - | - |
| 投票しなかった | 23 | 1 | 4 |
| | 29.1 | 1.3 | 5.1 |
| 忘れて・覚えていない | 1 | - | - |
| | 50.0 | - | - |
| 無回答 | 1 | - | - |
| | 25.0 | - | - |
| 農・林・漁業 | - | - | - |
| | - | - | - |
| 商工・自営業 | 8 | - | - |
| | 21.1 | - | - |
| 専門・管理的職業 | 7 | 1 | 1 |
| | 22.6 | 3.2 | 3.2 |
| 事務・技術的職業 | 9 | 1 | 2 |
| | 25.0 | 2.8 | 5.6 |
| 労務・技能的職業 | 4 | - | 2 |
| | 15.4 | - | 7.7 |
| セールス・販売的職業 | 3 | 1 | - |
| | 20.0 | 6.7 | - |
| サービスの職業 | 11 | 1 | - |
| | 34.4 | 3.1 | - |
| 学 生 | 1 | - | - |
| | 33.3 | - | - |
| 専業主婦 | 20 | 2 | 2 |
| | 29.4 | 2.9 | 2.9 |
| 無 職 | 12 | - | - |
| | 20.7 | - | - |

『京都市民の政治意識調査』（平成27年4月）

【クロス集計】

【F6で「ある」と回答された方だけお答えください。】
F6付問 それは何党ですか。（○印はいくつでも）

| | 民主党 | その他の 政党 | わから ない |
|------------------|-------|------------|-----------|
| 総 数 | 77 | 6 | 7 |
| | 24.2 | 1.9 | 2.2 |
| その他 | 2 | - | - |
| | 18.2 | - | - |
| 無回答 | - | - | - |
| | - | - | - |
| 小・高等小学校・新制中学校 | 7 | - | 2 |
| | 22.6 | - | 6.5 |
| 旧制中学校・旧制女学校・新制高校 | 23 | 1 | 1 |
| | 22.5 | 1.0 | 1.0 |
| 新高専・短大・専修学校 | 14 | 2 | 1 |
| | 23.7 | 3.4 | 1.7 |
| 旧高専・旧制大学・新制大学 | 30 | 3 | 2 |
| | 28.8 | 2.9 | 1.9 |
| 大学院 | 3 | - | - |
| | 20.0 | - | - |
| 無回答 | - | - | 1 |
| | - | - | 14.3 |
| 5年未満 | - | - | - |
| | - | - | - |
| 5年～10年未満 | 1 | - | - |
| | 14.3 | - | - |
| 10年～20年未満 | 8 | 1 | 2 |
| | 38.1 | 4.8 | 9.5 |
| 20年～30年未満 | 10 | 2 | 1 |
| | 26.3 | 5.3 | 2.6 |
| 30年～40年未満 | 17 | 1 | 1 |
| | 35.4 | 2.1 | 2.1 |
| 40年～50年未満 | 12 | 1 | - |
| | 21.4 | 1.8 | - |
| 50年～60年未満 | 14 | - | 2 |
| | 25.9 | - | 3.7 |
| 60年以上 | 14 | 1 | 1 |
| | 15.2 | 1.1 | 1.1 |
| 無回答 | 1 | - | - |
| | 100.0 | - | - |
| ①維新の党 | 4 | - | - |
| | 12.5 | - | - |
| ②公明党 | 5 | - | - |
| | 23.8 | - | - |
| ③次世代の党 | 2 | - | - |
| | 66.7 | - | - |
| ④社会民主党 | - | - | - |
| | - | - | - |
| ⑤自由民主党 | 41 | 2 | 2 |
| | 33.1 | 1.6 | 1.6 |
| ⑥新党改革 | - | - | - |
| | - | - | - |
| ⑦生活の党と山本太郎となかまたち | - | - | - |
| | - | - | - |
| ⑧太陽の党 | - | - | - |
| | - | - | - |
| ⑨日本共産党 | 11 | - | - |
| | 25.0 | - | - |
| ⑩日本を元気にする会 | - | - | - |
| | - | - | - |
| ⑪民主党 | - | 1 | - |
| | - | 3.2 | - |
| ⑫その他の政党 | - | - | - |
| | - | - | - |
| ⑬支持政党なし（好きな政党なし） | 8 | 2 | 1 |
| | 21.6 | 5.4 | 2.7 |
| ⑭わからない | 3 | 1 | 3 |
| | 20.0 | 6.7 | 20.0 |

『京都市民の政治意識調査』（平成27年4月）

【クロス集計】

【F6で「ある」と回答された方だけお答えください。】

F6付問 それは何党ですか。（○印はいくつでも）

| | 民主党 | その他の 政党 | わから ない |
|-----|------------|------------|-----------|
| 総 数 | 77 24.2 | 6 1.9 | 7 2.2 |
| 無回答 | 3 30.0 | - | 1 10.0 |

『京都市民の政治意識調査』（平成27年4月）

【クロス集計】

F7 あなたは、労働組合や同業組合、その他の団体に加入しておられますか。
 加入しておられるものがあれば、あげてください。（○印はいくつでも）

| | 合計 | 同業者団体・企業組合 | 労働組合（連合系） | 労働組合（全労連系） | 労働組合（全労協系） | 労働組合（その他） | P. T. A. | 女性会・青年団・その他の地域団体 | 文化・学習サークル・趣味の会・同体 | 学 習 | 環境保護などの市民運動団体 | 体育振興会などスポーツ団体 |
|------------|-----|------------|-----------|------------|------------|-----------|------------|------------------|-------------------|-----|---------------|---------------|
| 総 数 | 605 | 51 8.4 | 17 2.8 | 5 0.8 | 1 0.2 | 13 2.1 | 34 5.6 | 17 2.8 | 46 7.6 | | 5 0.8 | 21 3.5 |
| 男 性 計 | 289 | 33 11.4 | 12 4.2 | 2 0.7 | - | 9 3.1 | 2 0.7 | 3 1.0 | 19 6.6 | | 2 0.7 | 9 3.1 |
| 20代 | 28 | 1 3.6 | 2 7.1 | - | - | 2 7.1 | - | - | 1 3.6 | | - | 1 3.6 |
| 30代 | 17 | 2 11.8 | - | - | - | 1 5.9 | 1 5.9 | - | 1 5.9 | | - | 1 5.9 |
| 40代 | 57 | 6 10.5 | 4 7.0 | 1 1.8 | - | 2 3.5 | 1 1.8 | - | - | | - | - |
| 50代 | 52 | 8 15.4 | 5 9.6 | 1 1.9 | - | 2 3.8 | - | 1 1.9 | 5 9.6 | | - | 3 5.8 |
| 60代 | 69 | 10 14.5 | 1 1.4 | - | - | 2 2.9 | - | - | 7 10.1 | | 1 1.4 | 3 4.3 |
| 70代以上 | 66 | 6 9.1 | - | - | - | - | - | 2 3.0 | 5 7.6 | | 1 1.5 | 1 1.5 |
| 女 性 計 | 316 | 18 5.7 | 5 1.6 | 3 0.9 | 1 0.3 | 4 1.3 | 32 10.1 | 14 4.4 | 27 8.5 | | 3 0.9 | 12 3.8 |
| 20代 | 19 | 4 21.1 | 1 5.3 | - | - | - | - | - | - | | - | - |
| 30代 | 38 | - | 1 2.6 | - | - | - | 9 23.7 | - | - | | - | 1 2.6 |
| 40代 | 67 | 5 7.5 | 2 3.0 | - | 1 1.5 | 3 4.5 | 16 23.9 | 2 3.0 | 4 6.0 | | 1 1.5 | 2 3.0 |
| 50代 | 48 | 4 8.3 | - | 2 4.2 | - | - | 6 12.5 | 3 6.3 | 9 18.8 | | - | 3 6.3 |
| 60代 | 69 | - | 1 1.4 | 1 1.4 | - | 1 1.4 | - | 4 5.8 | 7 10.1 | | 2 2.9 | 4 5.8 |
| 70代以上 | 75 | 5 6.7 | - | - | - | - | 1 1.3 | 5 6.7 | 7 9.3 | | - | 2 2.7 |
| 当日投票した | 320 | 27 8.4 | 10 3.1 | 4 1.3 | - | 6 1.9 | 16 5.0 | 6 1.9 | 26 8.1 | | 4 1.3 | 11 3.4 |
| 期日前投票をした | 76 | 6 7.9 | 5 6.6 | - | - | - | 4 5.3 | 8 10.5 | 10 13.2 | | 1 1.3 | 4 5.3 |
| 不在者投票をした | 5 | 2 40.0 | - | - | - | - | 1 20.0 | - | 1 20.0 | | - | - |
| 白票を投票した | 1 | - | - | - | - | - | - | - | - | | - | - |
| 投票しなかった | 182 | 14 7.7 | 2 1.1 | 1 0.5 | 1 0.5 | 6 3.3 | 9 4.9 | 3 1.6 | 9 4.9 | | - | 6 3.3 |
| 忘れた・覚えていない | 10 | 1 10.0 | - | - | - | 1 10.0 | 2 20.0 | - | - | | - | - |
| 無回答 | 11 | 1 9.1 | - | - | - | - | 2 18.2 | - | - | | - | - |
| 農・林・漁業 | 2 | 1 50.0 | - | - | - | - | 1 50.0 | - | - | | - | - |
| 商工・自営業 | 64 | 19 29.7 | - | - | - | 1 1.6 | 2 3.1 | 2 3.1 | 8 12.5 | | 1 1.6 | 5 7.8 |
| 専門・管理的職業 | 47 | 7 14.9 | 1 2.1 | - | - | 2 4.3 | 3 6.4 | - | 5 10.6 | | 1 2.1 | 1 2.1 |
| 事務・技術的職業 | 81 | 4 4.9 | 5 6.2 | 3 3.7 | 1 1.2 | 4 4.9 | 6 7.4 | 1 1.2 | 2 2.5 | | - | 3 3.7 |
| 労務・技能的職業 | 41 | 1 2.4 | 2 4.9 | - | - | 2 4.9 | - | - | 2 4.9 | | - | 1 2.4 |
| セールス・販売的職業 | 26 | 3 11.5 | 1 3.8 | - | - | 1 3.8 | 1 3.8 | 2 7.7 | - | | - | - |
| サービスの職業 | 69 | 11 15.9 | 6 8.7 | 1 1.4 | - | 2 2.9 | 6 8.7 | 1 1.4 | 5 7.2 | | 1 1.4 | 3 4.3 |
| 学 生 | 7 | - | - | - | - | - | - | - | - | | - | - |
| 専業主婦 | 135 | 3 2.2 | 1 0.7 | 1 0.7 | - | - | 12 8.9 | 8 5.9 | 14 10.4 | | 1 0.7 | 6 4.4 |
| 無 職 | 111 | 1 0.9 | 1 0.9 | - | - | - | 1 0.9 | 2 1.8 | 9 8.1 | | 1 0.9 | 2 1.8 |

『京都市民の政治意識調査』（平成27年4月）

【クロス集計】

F7 あなたは、労働組合や同業組合、その他の団体に加入しておられますか。
 加入しておられるものがあれば、あげてください。（○印はいくつでも）

| | 合計 | 同業者団体・企業組合 | 労働組合（連合系） | 労働組合（全労連系） | 労働組合（全労協系） | 労働組合（その他） | P. T. A. | 女性会・青年団・その他の地域団体 | 文化・学習サークル・趣味の会・同体 | 学 習 | 環境保護などの市民運動団体 | 体育振興会など地域スポーツ団体 |
|------------------|-----|------------|-----------|------------|------------|-----------|----------|------------------|-------------------|-----|---------------|-----------------|
| 総数 | 605 | 51 | 17 | 5 | 1 | 13 | 34 | 17 | 46 | 5 | 21 | |
| | | 8.4 | 2.8 | 0.8 | 0.2 | 2.1 | 5.6 | 2.8 | 7.6 | 0.8 | 3.5 | |
| その他 | 22 | 1 | - | - | - | 1 | 2 | 1 | 1 | - | - | |
| | | 4.5 | - | - | - | 4.5 | 9.1 | 4.5 | 4.5 | - | - | |
| 無回答 | - | - | - | - | - | - | - | - | - | - | - | |
| | | - | - | - | - | - | - | - | - | - | - | |
| 小・高等小学校・新制中学校 | 61 | 3 | 2 | - | - | 1 | 1 | 1 | 4 | 1 | 2 | |
| | | 4.9 | 3.3 | - | - | 1.6 | 1.6 | 1.6 | 6.6 | 1.6 | 3.3 | |
| 旧制中学校・旧制女学校・新制高校 | 196 | 10 | 7 | 1 | 1 | 1 | 4 | 7 | 13 | 1 | 9 | |
| | | 5.1 | 3.6 | 0.5 | 0.5 | 0.5 | 2.0 | 3.6 | 6.6 | 0.5 | 4.6 | |
| 新高専・短大・専修学校 | 124 | 6 | 2 | 2 | - | - | 10 | 5 | 9 | 1 | 3 | |
| | | 4.8 | 1.6 | 1.6 | - | - | 8.1 | 4.0 | 7.3 | 0.8 | 2.4 | |
| 旧高専・旧制大学・新制大学 | 184 | 29 | 6 | 2 | - | 9 | 15 | 3 | 18 | 2 | 6 | |
| | | 15.8 | 3.3 | 1.1 | - | 4.9 | 8.2 | 1.6 | 9.8 | 1.1 | 3.3 | |
| 大学院 | 19 | 3 | - | - | - | 2 | 3 | - | 2 | - | 1 | |
| | | 15.8 | - | - | - | 10.5 | 15.8 | - | 10.5 | - | 5.3 | |
| 無回答 | 21 | - | - | - | - | - | 1 | 1 | - | - | - | |
| | | - | - | - | - | - | 4.8 | 4.8 | - | - | - | |
| 5年未満 | 2 | - | - | - | - | 1 | 1 | - | - | - | - | |
| | | - | - | - | - | 50.0 | 50.0 | - | - | - | - | |
| 5年～10年未満 | 16 | 2 | - | - | - | 2 | 3 | - | 1 | - | 1 | |
| | | 12.5 | - | - | - | 12.5 | 18.8 | - | 6.3 | - | 6.3 | |
| 10年～20年未満 | 33 | 1 | - | - | - | 1 | 5 | - | 1 | - | - | |
| | | 3.0 | - | - | - | 3.0 | 15.2 | - | 3.0 | - | - | |
| 20年～30年未満 | 86 | 8 | 5 | 1 | - | 4 | 4 | 3 | 6 | 1 | 1 | |
| | | 9.3 | 5.8 | 1.2 | - | 4.7 | 4.7 | 3.5 | 7.0 | 1.2 | 1.2 | |
| 30年～40年未満 | 79 | 4 | 1 | 1 | - | 2 | 10 | 1 | 4 | - | 2 | |
| | | 5.1 | 1.3 | 1.3 | - | 2.5 | 12.7 | 1.3 | 5.1 | - | 2.5 | |
| 40年～50年未満 | 118 | 7 | 5 | 1 | 1 | 1 | 9 | 3 | 9 | 2 | 5 | |
| | | 5.9 | 4.2 | 0.8 | 0.8 | 0.8 | 7.6 | 2.5 | 7.6 | 1.7 | 4.2 | |
| 50年～60年未満 | 101 | 12 | 4 | 1 | - | 1 | 2 | 4 | 10 | - | 7 | |
| | | 11.9 | 4.0 | 1.0 | - | 1.0 | 2.0 | 4.0 | 9.9 | - | 6.9 | |
| 60年以上 | 154 | 16 | 2 | 1 | - | 1 | - | 6 | 15 | 2 | 5 | |
| | | 10.4 | 1.3 | 0.6 | - | 0.6 | - | 3.9 | 9.7 | 1.3 | 3.2 | |
| 無回答 | 16 | 1 | - | - | - | - | - | - | - | - | - | |
| | | 6.3 | - | - | - | - | - | - | - | - | - | |
| ①維新の党 | 61 | 6 | 2 | - | - | 2 | 3 | 1 | 6 | - | - | |
| | | 9.8 | 3.3 | - | - | 3.3 | 4.9 | 1.6 | 9.8 | - | - | |
| ②公明党 | 26 | - | 1 | - | - | - | - | 2 | - | - | 2 | |
| | | - | 3.8 | - | - | - | - | 7.7 | - | - | 7.7 | |
| ③次世代の党 | 3 | 1 | - | - | - | - | - | - | - | - | - | |
| | | 33.3 | - | - | - | - | - | - | - | - | - | |
| ④社会民主党 | 1 | - | - | - | - | - | - | - | - | - | - | |
| | | - | - | - | - | - | - | - | - | - | - | |
| ⑤自由民主党 | 183 | 14 | - | - | - | 1 | 6 | 8 | 22 | 2 | 8 | |
| | | 7.7 | - | - | - | 0.5 | 3.3 | 4.4 | 12.0 | 1.1 | 4.4 | |
| ⑥新党改革 | - | - | - | - | - | - | - | - | - | - | - | |
| | | - | - | - | - | - | - | - | - | - | - | |
| ⑦生活の党と山本太郎となかまたち | - | - | - | - | - | - | - | - | - | - | - | |
| | | - | - | - | - | - | - | - | - | - | - | |
| ⑧太陽の党 | - | - | - | - | - | - | - | - | - | - | - | |
| | | - | - | - | - | - | - | - | - | - | - | |
| ⑨日本共産党 | 63 | 4 | - | 4 | - | 4 | 4 | 1 | 4 | - | 3 | |
| | | 6.3 | - | 6.3 | - | 6.3 | 6.3 | 1.6 | 6.3 | - | 4.8 | |
| ⑩日本を元気にする会 | - | - | - | - | - | - | - | - | - | - | - | |
| | | - | - | - | - | - | - | - | - | - | - | |
| ⑪民主党 | 52 | 6 | 5 | 1 | 1 | 2 | 3 | - | 2 | 2 | - | |
| | | 11.5 | 9.6 | 1.9 | 1.9 | 3.8 | 5.8 | - | 3.8 | 3.8 | - | |
| ⑫その他の政党 | 1 | - | - | - | - | - | - | - | - | - | - | |
| | | - | - | - | - | - | - | - | - | - | - | |
| ⑬支持政党なし（好きな政党なし） | 116 | 13 | 5 | - | - | 3 | 12 | 4 | 9 | 1 | 5 | |
| | | 11.2 | 4.3 | - | - | 2.6 | 10.3 | 3.4 | 7.8 | 0.9 | 4.3 | |
| ⑭わからない | 54 | 4 | 3 | - | - | - | 4 | - | - | - | 2 | |
| | | 7.4 | 5.6 | - | - | - | 7.4 | - | - | - | 3.7 | |

『京都市民の政治意識調査』（平成27年4月）

【クロス集計】

F7 あなたは、労働組合や同業組合、その他の団体に加入しておられますか。
 加入しておられるものがあれば、あげてください。（〇印はいくつでも）

| | 合計 | 同業者団体・企業組合 | 労働組合（連合系） | 労働組合（全労連系） | 労働組合（全労協系） | 労働組合（その他） | P. T. A. | 女性会・青年団・その他の地域団体 | 文化・学習サークル・趣味の会・同体 | 学 習サークル・趣味の会・同体 | 環境保護などの市民運動団体 | 体育振興会など地域スポーツ団体 |
|-----|-----|------------|-----------|------------|------------|-----------|----------|------------------|-------------------|-----------------|---------------|-----------------|
| 総数 | 605 | 51 | 17 | 5 | 1 | 13 | 34 | 17 | 46 | 5 | 21 | |
| | | 8.4 | 2.8 | 0.8 | 0.2 | 2.1 | 5.6 | 2.8 | 7.6 | 0.8 | 3.5 | |
| 無回答 | 45 | 3 | 1 | - | - | 1 | 2 | 1 | 3 | - | 1 | |
| | | 6.7 | 2.2 | - | - | 2.2 | 4.4 | 2.2 | 6.7 | - | 2.2 | |

『京都市民の政治意識調査』（平成27年4月）

【クロス集計】

F7 あなたは、労働組合や同業組合、その他の団体に加入しておられますか。
加入しておられるものがあれば、あげてください。（○印はいくつでも）

| | 社会福祉 協議会・ 日赤奉仕 団などの | 宗教団体 | 町内会・ 自治会 | 政党・政 治団体 | 政治家の 後援会 | 同窓会・ 同郷会 | 遺族会 | NGO・ NPO | その他 | どれにも 加入して いない |
|------------|------------------------------|-----------|-------------|-------------|-------------|-------------|----------|-------------|-----------|---------------------|
| 総数 | 12 2.0 | 19 3.1 | 218 36.0 | 5 0.8 | 11 1.8 | 60 9.9 | 2 0.3 | 8 1.3 | 6 1.0 | 218 36.0 |
| 男性計 | 3 1.0 | 8 2.8 | 92 31.8 | 2 0.7 | 7 2.4 | 24 8.3 | 1 0.3 | 4 1.4 | 4 1.4 | 116 40.1 |
| 20代 | - | - | 1 3.6 | - | - | 2 7.1 | - | - | 1 3.6 | 13 46.4 |
| 30代 | - | - | 5 29.4 | - | - | - | - | 1 5.9 | - | 7 41.2 |
| 40代 | - | 2 3.5 | 16 28.1 | - | - | 3 5.3 | - | - | - | 28 49.1 |
| 50代 | - | 1 1.9 | 19 36.5 | - | - | 1 1.9 | - | - | 1 1.9 | 17 32.7 |
| 60代 | 3 4.3 | 5 7.2 | 29 42.0 | 2 2.9 | 4 5.8 | 10 14.5 | - | 2 2.9 | 1 1.4 | 25 36.2 |
| 70代以上 | - | - | 22 33.3 | - | 3 4.5 | 8 12.1 | 1 1.5 | 1 1.5 | 1 1.5 | 26 39.4 |
| 女性計 | 9 2.8 | 11 3.5 | 126 39.9 | 3 0.9 | 4 1.3 | 36 11.4 | 1 0.3 | 4 1.3 | 2 0.6 | 102 32.3 |
| 20代 | - | - | 1 5.3 | - | - | 1 5.3 | - | - | - | 10 52.6 |
| 30代 | 1 2.6 | 1 2.6 | 12 31.6 | - | - | 1 2.6 | - | - | - | 17 44.7 |
| 40代 | 1 1.5 | 2 3.0 | 31 46.3 | - | - | 4 6.0 | - | 2 3.0 | - | 15 22.4 |
| 50代 | 2 4.2 | 2 4.2 | 19 39.6 | - | - | 9 18.8 | - | 1 2.1 | - | 14 29.2 |
| 60代 | 2 2.9 | 5 7.2 | 27 39.1 | 1 1.4 | 1 1.4 | 7 10.1 | - | - | - | 23 33.3 |
| 70代以上 | 3 4.0 | 1 1.3 | 36 48.0 | 2 2.7 | 3 4.0 | 14 18.7 | 1 1.3 | 1 1.3 | 2 2.7 | 23 30.7 |
| 当日投票した | 6 1.9 | 10 3.1 | 132 41.3 | 3 0.9 | 8 2.5 | 37 11.6 | 1 0.3 | 4 1.3 | 4 1.3 | 112 35.0 |
| 期日前投票をした | 3 3.9 | 7 9.2 | 32 42.1 | 2 2.6 | 3 3.9 | 11 14.5 | - | 2 2.6 | 1 1.3 | 19 25.0 |
| 不在者投票をした | - | - | 2 40.0 | - | - | - | - | - | 1 20.0 | 1 20.0 |
| 白票を投票した | - | - | - | - | - | - | - | - | - | - |
| 投票しなかった | 3 1.6 | 2 1.1 | 47 25.8 | - | - | 11 6.0 | 1 0.5 | 1 0.5 | - | 79 43.4 |
| 忘れた・覚えていない | - | - | 1 10.0 | - | - | - | - | 1 10.0 | - | 5 50.0 |
| 無回答 | - | - | 4 36.4 | - | - | 1 9.1 | - | - | - | 2 18.2 |
| 農・林・漁業 | - | - | - | - | - | 1 50.0 | - | - | - | - |
| 商工・自営業 | 2 3.1 | 1 1.6 | 27 42.2 | - | 3 4.7 | 7 10.9 | - | 1 1.6 | 1 1.6 | 18 28.1 |
| 専門・管理的職業 | - | 3 6.4 | 22 46.8 | - | 2 4.3 | 8 17.0 | - | 2 4.3 | 2 4.3 | 11 23.4 |
| 事務・技術的職業 | 1 1.2 | 2 2.5 | 26 32.1 | - | - | 5 6.2 | - | - | 1 1.2 | 26 32.1 |
| 労務・技能的職業 | - | 1 2.4 | 10 24.4 | 1 2.4 | - | 2 4.9 | - | - | - | 23 56.1 |
| セールス・販売的職業 | - | 1 3.8 | 11 42.3 | - | - | 2 7.7 | - | - | 1 3.8 | 9 34.6 |
| サービスの職業 | 1 1.4 | 2 2.9 | 22 31.9 | 1 1.4 | 2 2.9 | 7 10.1 | - | 1 1.4 | 1 1.4 | 23 33.3 |
| 学生 | - | - | - | - | - | 1 14.3 | - | - | - | 6 85.7 |
| 専業主婦 | 7 5.2 | 7 5.2 | 59 43.7 | 3 2.2 | 2 1.5 | 16 11.9 | 1 0.7 | 2 1.5 | - | 40 29.6 |
| 無職 | - | 2 1.8 | 37 33.3 | - | 2 1.8 | 11 9.9 | - | 1 0.9 | - | 51 45.9 |

『京都市民の政治意識調査』（平成27年4月）

〔クロス集計〕

F7 あなたは、労働組合や同業組合、その他の団体に加入しておられますか。
加入しておられるものがあれば、あげてください。（〇印はいくつでも）

| | 社会福祉 協議会・ 日赤奉仕 団などの | 宗教団体 | 町内会・ 自治会 | 政党・政 治団体 | 政治家の 後援会 | 同窓会・ 同郷会 | 遺族会 | NGO・ NPO | その他 | どれも 加入して いない |
|------------------|------------------------------|-----------|-------------|-------------|-------------|-------------|----------|-------------|-----------|--------------------|
| 総数 | 12 2.0 | 19 3.1 | 218 36.0 | 5 0.8 | 11 1.8 | 60 9.9 | 2 0.3 | 8 1.3 | 6 1.0 | 218 36.0 |
| その他 | 1 4.5 | - | 4 18.2 | - | - | - | 1 4.5 | 1 4.5 | - | 11 50.0 |
| 無回答 | - | - | - | - | - | - | - | - | - | - |
| 小・高等小学校・新制中学校 | - | 1 1.6 | 16 26.2 | 2 3.3 | 2 3.3 | 1 1.6 | - | - | - | 27 44.3 |
| 旧制中学校・旧制女学校・新制高校 | 3 1.5 | 5 2.6 | 72 36.7 | 2 1.0 | 5 2.6 | 18 9.2 | 2 1.0 | 3 1.5 | 2 1.0 | 75 38.3 |
| 新高専・短大・専修学校 | 3 2.4 | 6 4.8 | 52 41.9 | - | - | 12 9.7 | - | 3 2.4 | - | 41 33.1 |
| 旧高専・旧制大学・新制大学 | 6 3.3 | 6 3.3 | 70 38.0 | 1 0.5 | 4 2.2 | 23 12.5 | - | 1 0.5 | 2 1.1 | 56 30.4 |
| 大学院 | - | - | 5 26.3 | - | - | 5 26.3 | - | 1 5.3 | 2 10.5 | 8 42.1 |
| 無回答 | - | 1 4.8 | 3 14.3 | - | - | 1 4.8 | - | - | - | 11 52.4 |
| 5年未満 | - | - | 1 50.0 | - | - | - | - | - | - | - |
| 5年～10年未満 | - | 1 6.3 | 5 31.3 | - | - | 2 12.5 | - | - | 1 6.3 | 4 25.0 |
| 10年～20年未満 | 1 3.0 | - | 13 39.4 | - | - | 2 6.1 | - | - | - | 13 39.4 |
| 20年～30年未満 | 2 2.3 | 1 1.2 | 20 23.3 | - | - | 8 9.3 | - | 4 4.7 | 1 1.2 | 37 43.0 |
| 30年～40年未満 | - | 2 2.5 | 25 31.6 | - | - | 5 6.3 | - | 2 2.5 | - | 35 44.3 |
| 40年～50年未満 | 3 2.5 | 6 5.1 | 49 41.5 | 1 0.8 | 2 1.7 | 9 7.6 | - | - | - | 43 36.4 |
| 50年～60年未満 | 1 1.0 | 2 2.0 | 44 43.6 | 1 1.0 | 1 1.0 | 11 10.9 | - | 1 1.0 | 1 1.0 | 31 30.7 |
| 60年以上 | 5 3.2 | 7 4.5 | 61 39.6 | 3 1.9 | 8 5.2 | 23 14.9 | 2 1.3 | 1 0.6 | 3 1.9 | 52 33.8 |
| 無回答 | - | - | - | - | - | - | - | - | - | 3 18.8 |
| ①維新の党 | 1 1.6 | 1 1.6 | 21 34.4 | - | 1 1.6 | 4 6.6 | - | - | - | 20 32.8 |
| ②公明党 | - | 9 34.6 | 8 30.8 | 2 7.7 | - | 1 3.8 | - | - | - | 9 34.6 |
| ③次世代の党 | - | - | 2 66.7 | - | 1 33.3 | 1 33.3 | - | - | 1 33.3 | 1 33.3 |
| ④社会民主党 | - | - | 1 100.0 | - | - | - | - | - | - | - |
| ⑤自由民主党 | 1 0.5 | 6 3.3 | 76 41.5 | 1 0.5 | 6 3.3 | 24 13.1 | 1 0.5 | 4 2.2 | 2 1.1 | 59 32.2 |
| ⑥新党改革 | - | - | - | - | - | - | - | - | - | - |
| ⑦生活の党と山本太郎となかまたち | - | - | - | - | - | - | - | - | - | - |
| ⑧太陽の党 | - | - | - | - | - | - | - | - | - | - |
| ⑨日本共産党 | 5 7.9 | - | 21 33.3 | 2 3.2 | 1 1.6 | 3 4.8 | - | - | 1 1.6 | 25 39.7 |
| ⑩日本を元気にする会 | - | - | - | - | - | - | - | - | - | - |
| ⑪民主党 | - | 1 1.9 | 17 32.7 | - | 2 3.8 | 7 13.5 | - | 1 1.9 | 2 3.8 | 18 34.6 |
| ⑫その他の政党 | - | - | - | - | - | - | - | - | - | 1 100.0 |
| ⑬支持政党なし（好きな政党なし） | 5 4.3 | 2 1.7 | 40 34.5 | - | - | 12 10.3 | - | 2 1.7 | - | 44 37.9 |
| ⑭わからない | - | - | 17 31.5 | - | - | 2 3.7 | - | 1 1.9 | - | 28 51.9 |

『京都市民の政治意識調査』（平成27年4月）

【クロス集計】

F7 あなたは、労働組合や同業組合、その他の団体に加入しておられますか。
 加入しておられるものがあれば、あげてください。（〇印はいくつでも）

| | 社会福祉 協議会・ 日赤奉仕 団などの | 宗教団体 | 町内会・ 自治会 | 政党・政 治団体 | 政治家の 後援会 | 同窓会・ 同郷会 | 遺族会 | NGO・ NPO | その他 | どれにも 加入して いない |
|-----|------------------------------|-----------|-------------|-------------|-------------|-------------|----------|-------------|----------|---------------------|
| 総数 | 12 2.0 | 19 3.1 | 218 36.0 | 5 0.8 | 11 1.8 | 60 9.9 | 2 0.3 | 8 1.3 | 6 1.0 | 218 36.0 |
| 無回答 | - | - | 15 33.3 | - | - | 6 13.3 | 1 2.2 | - | - | 13 28.9 |

『京都市民の政治意識調査』（平成27年4月）

[クロス集計]

F8 あなたは京都市に何年くらいお住まいですか。断続的にお住みになっているときは、他の都市でお住みになった期間を除き、京都市にお住まいの期間を合計してお答えください。

| | 合計 | 5年未満 | 5年～10年未満 | 10年～20年未満 | 20年～30年未満 | 30年～40年未満 | 40年～50年未満 | 50年～60年未満 | 60年以上 | 無回答 |
|------------|-----|----------|-----------|------------|------------|------------|-------------|-------------|-------------|-----------|
| 総数 | 605 | 2 0.3 | 16 2.6 | 33 5.5 | 86 14.2 | 79 13.1 | 118 19.5 | 101 16.7 | 154 25.5 | 16 2.6 |
| 男性計 | 289 | 1 0.3 | 7 2.4 | 15 5.2 | 38 13.1 | 36 12.5 | 47 16.3 | 55 19.0 | 78 27.0 | 12 4.2 |
| 20代 | 28 | 1 3.6 | 1 3.6 | 1 3.6 | 24 85.7 | - | - | - | - | 1 3.6 |
| 30代 | 17 | - | 3 17.6 | 2 11.8 | - | 11 64.7 | - | - | - | 1 5.9 |
| 40代 | 57 | - | 3 5.3 | 8 14.0 | 7 12.3 | 7 12.3 | 31 54.4 | - | - | 1 1.8 |
| 50代 | 52 | - | - | 1 1.9 | 5 9.6 | 6 11.5 | 4 7.7 | 35 67.3 | - | 1 1.9 |
| 60代 | 69 | - | - | 1 1.4 | 1 1.4 | 11 15.9 | 8 11.6 | 8 11.6 | 37 53.6 | 3 4.3 |
| 70代以上 | 66 | - | - | 2 3.0 | 1 1.5 | 1 1.5 | 4 6.1 | 12 18.2 | 41 62.1 | 5 7.6 |
| 女性計 | 316 | 1 0.3 | 9 2.8 | 18 5.7 | 48 15.2 | 43 13.6 | 71 22.5 | 46 14.6 | 76 24.1 | 4 1.3 |
| 20代 | 19 | - | 1 5.3 | 1 5.3 | 17 89.5 | - | - | - | - | - |
| 30代 | 38 | 1 2.6 | 4 10.5 | 5 13.2 | 1 2.6 | 27 71.1 | - | - | - | - |
| 40代 | 67 | - | 2 3.0 | 10 14.9 | 11 16.4 | 3 4.5 | 40 59.7 | - | - | 1 1.5 |
| 50代 | 48 | - | - | 2 4.2 | 13 27.1 | 5 10.4 | 4 8.3 | 23 47.9 | - | 1 2.1 |
| 60代 | 69 | - | - | - | 3 4.3 | 7 10.1 | 14 20.3 | 4 5.8 | 39 56.5 | 2 2.9 |
| 70代以上 | 75 | - | 2 2.7 | - | 3 4.0 | 1 1.3 | 13 17.3 | 19 25.3 | 37 49.3 | - |
| 当日投票した | 320 | 1 0.3 | 8 2.5 | 19 5.9 | 42 13.1 | 30 9.4 | 56 17.5 | 59 18.4 | 96 30.0 | 9 2.8 |
| 期日前投票をした | 76 | - | - | 1 1.3 | 10 13.2 | 7 9.2 | 20 26.3 | 14 18.4 | 24 31.6 | - |
| 不在者投票をした | 5 | - | 1 20.0 | - | 2 40.0 | - | - | 1 20.0 | 1 20.0 | - |
| 白票を投票した | 1 | - | - | 1 100.0 | - | - | - | - | - | - |
| 投票しなかった | 182 | 1 0.5 | 5 2.7 | 10 5.5 | 27 14.8 | 39 21.4 | 39 21.4 | 24 13.2 | 31 17.0 | 6 3.3 |
| 忘れた・覚えていない | 10 | - | 2 20.0 | - | 3 30.0 | 1 10.0 | 1 10.0 | 2 20.0 | 1 10.0 | - |
| 無回答 | 11 | - | - | 2 18.2 | 2 18.2 | 2 18.2 | 2 18.2 | 1 9.1 | 1 9.1 | 1 9.1 |
| 農・林・漁業 | 2 | - | - | - | - | 1 50.0 | - | 1 50.0 | - | - |
| 商工・自営業 | 64 | - | - | 1 1.6 | 1 1.6 | 6 9.4 | 9 14.1 | 18 28.1 | 23 35.9 | 6 9.4 |
| 専門・管理的職業 | 47 | 1 2.1 | 3 6.4 | 2 4.3 | 8 17.0 | 8 17.0 | 7 14.9 | 8 17.0 | 10 21.3 | - |
| 事務・技術的職業 | 81 | 1 1.2 | 4 4.9 | 10 12.3 | 24 29.6 | 7 8.6 | 15 18.5 | 11 13.6 | 7 8.6 | 2 2.5 |
| 労務・技能的職業 | 41 | - | 1 2.4 | 2 4.9 | 6 14.6 | 9 22.0 | 11 26.8 | 6 14.6 | 6 14.6 | - |
| セールス・販売的職業 | 26 | - | 2 7.7 | - | 2 7.7 | 6 23.1 | 9 34.6 | 5 19.2 | 2 7.7 | - |
| サービスの職業 | 69 | - | 1 1.4 | 4 5.8 | 11 15.9 | 12 17.4 | 20 29.0 | 13 18.8 | 8 11.6 | - |
| 学生 | 7 | - | 1 14.3 | - | 6 85.7 | - | - | - | - | - |
| 専業主婦 | 135 | - | 3 2.2 | 8 5.9 | 13 9.6 | 15 11.1 | 33 24.4 | 17 12.6 | 44 32.6 | 2 1.5 |
| 無職 | 111 | - | 1 0.9 | 4 3.6 | 9 8.1 | 12 10.8 | 11 9.9 | 19 17.1 | 50 45.0 | 5 4.5 |

『京都市民の政治意識調査』（平成27年4月）

【クロス集計】

F8 あなたは京都市に何年くらいお住まいですか。断続的にお住みになっているときは、他の都市でお住みになった期間を除き、京都市にお住まいの期間を合計してお答えください。

| | 合計 | 5年未満 | 5年～10年未満 | 10年～20年未満 | 20年～30年未満 | 30年～40年未満 | 40年～50年未満 | 50年～60年未満 | 60年以上 | 無回答 |
|------------------|-----|------------|-------------|-------------|-------------|-------------|--------------|--------------|--------------|-------------|
| 総数 | 605 | 2 0.3 | 16 2.6 | 33 5.5 | 86 14.2 | 79 13.1 | 118 19.5 | 101 16.7 | 154 25.5 | 16 2.6 |
| その他 | 22 | - | - | 2 9.1 | 6 27.3 | 3 13.6 | 3 13.6 | 3 13.6 | 4 18.2 | 1 4.5 |
| 無回答 | - | - | - | - | - | - | - | - | - | - |
| 小・高等小学校・新制中学校 | 61 | - | - | - | 8 13.1 | 5 8.2 | 7 11.5 | 17 27.9 | 22 36.1 | 2 3.3 |
| 旧制中学校・旧制女学校・新制高校 | 196 | - | - | 4 2.0 | 19 9.7 | 14 7.1 | 43 21.9 | 36 18.4 | 73 37.2 | 7 3.6 |
| 新高専・短大・専修学校 | 124 | - | 2 1.6 | 12 9.7 | 13 10.5 | 20 16.1 | 38 30.6 | 19 15.3 | 18 14.5 | 2 1.6 |
| 旧高専・旧制大学・新制大学 | 184 | 1 0.5 | 9 4.9 | 16 8.7 | 37 20.1 | 34 18.5 | 25 13.6 | 25 13.6 | 34 18.5 | 3 1.6 |
| 大学院 | 19 | 1 5.3 | 3 15.8 | 1 5.3 | 5 26.3 | 2 10.5 | 3 15.8 | 2 10.5 | 2 10.5 | - |
| 無回答 | 21 | - | 2 9.5 | - | 4 19.0 | 4 19.0 | 2 9.5 | 2 9.5 | 5 23.8 | 2 9.5 |
| 5年未満 | 2 | 2 100.0 | - | - | - | - | - | - | - | - |
| 5年～10年未満 | 16 | - | 16 100.0 | - | - | - | - | - | - | - |
| 10年～20年未満 | 33 | - | - | 33 100.0 | - | - | - | - | - | - |
| 20年～30年未満 | 86 | - | - | - | 86 100.0 | - | - | - | - | - |
| 30年～40年未満 | 79 | - | - | - | - | 79 100.0 | - | - | - | - |
| 40年～50年未満 | 118 | - | - | - | - | - | 118 100.0 | - | - | - |
| 50年～60年未満 | 101 | - | - | - | - | - | - | 101 100.0 | - | - |
| 60年以上 | 154 | - | - | - | - | - | - | - | 154 100.0 | - |
| 無回答 | 16 | - | - | - | - | - | - | - | - | 16 100.0 |
| ①維新の党 | 61 | - | 3 4.9 | 5 8.2 | 11 18.0 | 8 13.1 | 9 14.8 | 11 18.0 | 12 19.7 | 2 3.3 |
| ②公明党 | 26 | - | 1 3.8 | 1 3.8 | 3 11.5 | 5 19.2 | 9 34.6 | 1 3.8 | 6 23.1 | - |
| ③次世代の党 | 3 | - | - | 1 33.3 | - | - | 1 33.3 | - | 1 33.3 | - |
| ④社会民主党 | 1 | - | - | - | - | - | - | - | 1 100.0 | - |
| ⑤自由民主党 | 183 | - | 2 1.1 | 9 4.9 | 22 12.0 | 23 12.6 | 26 14.2 | 33 18.0 | 63 34.4 | 5 2.7 |
| ⑥新党改革 | - | - | - | - | - | - | - | - | - | - |
| ⑦生活の党と山本太郎となかまたち | - | - | - | - | - | - | - | - | - | - |
| ⑧太陽の党 | - | - | - | - | - | - | - | - | - | - |
| ⑨日本共産党 | 63 | - | 1 1.6 | 1 1.6 | 9 14.3 | 7 11.1 | 18 28.6 | 9 14.3 | 17 27.0 | 1 1.6 |
| ⑩日本を元気にする会 | - | - | - | - | - | - | - | - | - | - |
| ⑪民主党 | 52 | 1 1.9 | 2 3.8 | 4 7.7 | 1 1.9 | 5 9.6 | 8 15.4 | 7 13.5 | 24 46.2 | - |
| ⑫その他の政党 | 1 | - | - | - | 1 100.0 | - | - | - | - | - |
| ⑬支持政党なし（好きな政党なし） | 116 | 1 0.9 | 2 1.7 | 5 4.3 | 22 19.0 | 16 13.8 | 27 23.3 | 23 19.8 | 18 15.5 | 2 1.7 |
| ⑭わからない | 54 | - | 1 1.9 | 2 3.7 | 12 22.2 | 13 24.1 | 9 16.7 | 11 20.4 | 3 5.6 | 3 5.6 |

『京都市民の政治意識調査』（平成27年4月）

[クロス集計]

F8 あなたは京都市に何年くらいお住まいですか。断続的にお住みになっているときは、他の都市でお住みになった期間を除き、京都市にお住まいの期間を合計してお答えください。

| | 合計 | 5年未満 | 5年～10年未満 | 10年～20年未満 | 20年～30年未満 | 30年～40年未満 | 40年～50年未満 | 50年～60年未満 | 60年以上 | 無回答 |
|-----|-----|------|----------|-----------|-----------|-----------|-----------|-----------|-------|-----|
| 総数 | 605 | 2 | 16 | 33 | 86 | 79 | 118 | 101 | 154 | 16 |
| | | 0.3 | 2.6 | 5.5 | 14.2 | 13.1 | 19.5 | 16.7 | 25.5 | 2.6 |
| 無回答 | 45 | - | 4 | 5 | 5 | 2 | 11 | 6 | 9 | 3 |
| | | - | 8.9 | 11.1 | 11.1 | 4.4 | 24.4 | 13.3 | 20.0 | 6.7 |

『京都市民の政治意識調査』（平成27年4月）

[クロス集計]

F8 あなたは京都市に何年くらいお住まいですか。断続的にお住みになっているときは、他の都市でお住みになった期間を除き、京都市にお住まいの期間を合計してお答えください。

回答者数 平均

| | 総数 | 平均 |
|------------|------|-------|
| 総数 | 589 | |
| 男性計 | 277 | 44.84 |
| 20代 | 27 | |
| 30代 | 16 | |
| 40代 | 56 | |
| 50代 | 51 | |
| 60代 | 66 | |
| 70代以上 | 61 | |
| 女性計 | 312 | 63.92 |
| 20代 | 19 | |
| 30代 | 38 | |
| 40代 | 66 | |
| 50代 | 47 | |
| 60代 | 67 | |
| 70代以上 | 75 | |
| 当日投票した | 311 | 46.64 |
| 期日前投票をした | 76 | |
| 不在者投票をした | 5 | |
| 白票を投票した | 1 | |
| 投票しなかった | 176 | 41.27 |
| 忘れた・覚えていない | 10 | |
| 無回答 | 10 | |
| 農・林・漁業 | 2 | 41.00 |
| 商工・自営業 | 58 | |
| 専門・管理的職業 | 47 | |
| 事務・技術的職業 | 79 | |
| 労務・技能的職業 | 41 | |
| セールス・販売的職業 | 26 | |
| サービスの職業 | 69 | |
| 学生 | 7 | 19.00 |
| 専業主婦 | 133 | 47.18 |
| 無職 | 106 | |
| | 95.5 | 53.99 |

『京都市民の政治意識調査』（平成27年4月）

【クロス集計】

F8 あなたは京都市に何年くらいお住まいですか。断続的にお住みになっているときは、他の都市でお住みになった期間を除き、京都市にお住まいの期間を合計してお答えください。

回答者数 平均

| | | |
|------------------|-------|-------|
| 総数 | 589 | |
| | 97.4 | 44.84 |
| その他 | 21 | |
| | 95.5 | 40.10 |
| 無回答 | - | - |
| | - | - |
| 小・高等小学校・新制中学校 | 59 | |
| | 96.7 | 52.56 |
| 旧制中学校・旧制女学校・新制高校 | 189 | |
| | 96.4 | 52.22 |
| 新高専・短大・専修学校 | 122 | |
| | 98.4 | 41.48 |
| 旧高専・旧制大学・新制大学 | 181 | |
| | 98.4 | 38.62 |
| 大学院 | 19 | |
| | 100.0 | 32.00 |
| 無回答 | 19 | |
| | 90.5 | 41.05 |
| 5年未満 | 2 | |
| | 100.0 | 2.50 |
| 5年～10年未満 | 16 | |
| | 100.0 | 6.56 |
| 10年～20年未満 | 33 | |
| | 100.0 | 13.48 |
| 20年～30年未満 | 86 | |
| | 100.0 | 24.31 |
| 30年～40年未満 | 79 | |
| | 100.0 | 34.34 |
| 40年～50年未満 | 118 | |
| | 100.0 | 43.92 |
| 50年～60年未満 | 101 | |
| | 100.0 | 52.92 |
| 60年以上 | 154 | |
| | 100.0 | 68.33 |
| 無回答 | - | - |
| | - | - |
| ①維新の党 | 59 | |
| | 96.7 | 41.15 |
| ②公明党 | 26 | |
| | 100.0 | 42.65 |
| ③次世代の党 | 3 | |
| | 100.0 | 43.33 |
| ④社会民主党 | 1 | |
| | 100.0 | 68.00 |
| ⑤自由民主党 | 178 | |
| | 97.3 | 49.10 |
| ⑥新党改革 | - | - |
| | - | - |
| ⑦生活の党と山本太郎となかまたち | - | - |
| | - | - |
| ⑧太陽の党 | - | - |
| | - | - |
| ⑨日本共産党 | 62 | |
| | 98.4 | 47.10 |
| ⑩日本を元気にする会 | - | - |
| | - | - |
| ⑪民主党 | 52 | |
| | 100.0 | 49.58 |
| ⑫その他の政党 | 1 | |
| | 100.0 | 26.00 |
| ⑬支持政党なし（好きな政党なし） | 114 | |
| | 98.3 | 41.80 |
| ⑭わからない | 51 | |
| | 94.4 | 38.06 |

『京都市民の政治意識調査』（平成27年4月）

[クロス集計]

F8 あなたは京都市に何年くらいお住まいですか。断続的にお住みになっているときは、他の都市でお住みになった期間を除き、京都市にお住まいの期間を合計してお答えください。

回答者数 平均

| | 回答者数 | 平均 |
|-----|------|-------|
| 総数 | 589 | |
| | 97.4 | 44.84 |
| 無回答 | 42 | |
| | 93.3 | 40.60 |

『京都市民の政治意識調査』（平成27年4月）

【クロス集計】

最後に、このアンケートにご回答いただいた月・日をご記入ください。
【回答（月）】

| | 4月 | 5月 | 6月 | 無回答 |
|------------|-----|-------|-------|-----|
| 合計 | 605 | 88 | 517 | - |
| 総数 | | 14.5 | 85.5 | - |
| 男性計 | 289 | 47 | 242 | - |
| 20代 | 28 | 2 | 26 | - |
| 30代 | 17 | 7.1 | 92.9 | - |
| 40代 | 57 | 3 | 14 | - |
| 50代 | 52 | 17.6 | 82.4 | - |
| 60代 | 69 | 7 | 50 | - |
| 70代以上 | 66 | 12.3 | 87.7 | - |
| 女性計 | 316 | 9 | 43 | - |
| 20代 | 19 | 17.3 | 82.7 | - |
| 30代 | 38 | 12 | 57 | - |
| 40代 | 67 | 17.4 | 82.6 | - |
| 50代 | 48 | 14 | 52 | - |
| 60代 | 69 | 21.2 | 78.8 | - |
| 70代以上 | 75 | 41 | 275 | - |
| 当日投票した | 320 | 13.0 | 87.0 | - |
| 期日前投票をした | 76 | 1 | 18 | - |
| 不在者投票をした | 5 | 5.3 | 94.7 | - |
| 白票を投票した | 1 | 9 | 29 | - |
| 投票しなかった | 182 | 23.7 | 76.3 | - |
| 忘れた・覚えていない | 10 | 3 | 64 | - |
| 無回答 | 11 | 4.5 | 95.5 | - |
| 農・林・漁業 | 2 | 4 | 44 | - |
| 商工・自営業 | 64 | 8.3 | 91.7 | - |
| 専門・管理的職業 | 47 | 11 | 58 | - |
| 事務・技術的職業 | 81 | 15.9 | 84.1 | - |
| 労務・技能的職業 | 41 | 13 | 62 | - |
| セールス・販売的職業 | 26 | 17.3 | 82.7 | - |
| サービスの職業 | 69 | 41 | 279 | - |
| 学生 | 7 | 12.8 | 87.2 | - |
| 専業主婦 | 135 | 17 | 59 | - |
| 無職 | 111 | 22.4 | 77.6 | - |
| | | - | 5 | - |
| | | - | 100.0 | - |
| | | 1 | - | - |
| | | 100.0 | - | - |
| | | 25 | 157 | - |
| | | 13.7 | 86.3 | - |
| | | 2 | 8 | - |
| | | 20.0 | 80.0 | - |
| | | 2 | 9 | - |
| | | 18.2 | 81.8 | - |
| | | - | 2 | - |
| | | - | 100.0 | - |
| | | 6 | 58 | - |
| | | 9.4 | 90.6 | - |
| | | 8 | 39 | - |
| | | 17.0 | 83.0 | - |
| | | 7 | 74 | - |
| | | 8.6 | 91.4 | - |
| | | 6 | 35 | - |
| | | 14.6 | 85.4 | - |
| | | 2 | 24 | - |
| | | 7.7 | 92.3 | - |
| | | 8 | 61 | - |
| | | 11.6 | 88.4 | - |
| | | 1 | 6 | - |
| | | 14.3 | 85.7 | - |
| | | 19 | 116 | - |
| | | 14.1 | 85.9 | - |
| | | 27 | 84 | - |
| | | 24.3 | 75.7 | - |

『京都市民の政治意識調査』（平成27年4月）

【クロス集計】

最後に、このアンケートにご回答いただいた月・日をご記入ください。
【回答（月）】

| | 4 月 | 5 月 | 6 月 | 無回答 |
|------------------|-----|------|-------|-----|
| 合 計 | | | | |
| 総 数 | 605 | 88 | 517 | - |
| | | 14.5 | 85.5 | - |
| その他 | 22 | 4 | 18 | - |
| | | 18.2 | 81.8 | - |
| 無回答 | - | - | - | - |
| 小・高等小学校・新制中学校 | 61 | 6 | 55 | - |
| | | 9.8 | 90.2 | - |
| 旧制中学校・旧制女学校・新制高校 | 196 | 36 | 160 | - |
| | | 18.4 | 81.6 | - |
| 新高専・短大・専修学校 | 124 | 16 | 108 | - |
| | | 12.9 | 87.1 | - |
| 旧高専・旧制大学・新制大学 | 184 | 22 | 162 | - |
| | | 12.0 | 88.0 | - |
| 大学院 | 19 | 4 | 15 | - |
| | | 21.1 | 78.9 | - |
| 無回答 | 21 | 4 | 17 | - |
| | | 19.0 | 81.0 | - |
| 5年未満 | 2 | - | 2 | - |
| | | - | 100.0 | - |
| 5年～10年未満 | 16 | - | 16 | - |
| | | - | 100.0 | - |
| 10年～20年未満 | 33 | 2 | 31 | - |
| | | 6.1 | 93.9 | - |
| 20年～30年未満 | 86 | 7 | 79 | - |
| | | 8.1 | 91.9 | - |
| 30年～40年未満 | 79 | 16 | 63 | - |
| | | 20.3 | 79.7 | - |
| 40年～50年未満 | 118 | 17 | 101 | - |
| | | 14.4 | 85.6 | - |
| 50年～60年未満 | 101 | 18 | 83 | - |
| | | 17.8 | 82.2 | - |
| 60年以上 | 154 | 27 | 127 | - |
| | | 17.5 | 82.5 | - |
| 無回答 | 16 | 1 | 15 | - |
| | | 6.3 | 93.8 | - |
| ①維新の党 | 61 | 8 | 53 | - |
| | | 13.1 | 86.9 | - |
| ②公明党 | 26 | 3 | 23 | - |
| | | 11.5 | 88.5 | - |
| ③次世代の党 | 3 | - | 3 | - |
| | | - | 100.0 | - |
| ④社会民主党 | 1 | - | 1 | - |
| | | - | 100.0 | - |
| ⑤自由民主党 | 183 | 35 | 148 | - |
| | | 19.1 | 80.9 | - |
| ⑥新党改革 | - | - | - | - |
| ⑦生活の党と山本太郎となかまたち | - | - | - | - |
| ⑧太陽の党 | - | - | - | - |
| ⑨日本共産党 | 63 | 12 | 51 | - |
| | | 19.0 | 81.0 | - |
| ⑩日本を元気にする会 | - | - | - | - |
| ⑪民主党 | 52 | 9 | 43 | - |
| | | 17.3 | 82.7 | - |
| ⑫その他の政党 | 1 | - | 1 | - |
| | | - | 100.0 | - |
| ⑬支持政党なし（好きな政党なし） | 116 | 11 | 105 | - |
| | | 9.5 | 90.5 | - |
| ⑭わからない | 54 | 7 | 47 | - |
| | | 13.0 | 87.0 | - |

『京都市民の政治意識調査』（平成27年4月）

【クロス集計】

最後に、このアンケートにご回答いただいた月・日をご記入ください。
 [回答（月）]

| | 4 月 | 5 月 | 6 月 | 無回答 | |
|-----|-----|------|------|-----|---|
| 合 計 | | | | | |
| 総 数 | 605 | 88 | 517 | - | - |
| | | 14.5 | 85.5 | - | - |
| 無回答 | 45 | 3 | 42 | - | - |
| | | 6.7 | 93.3 | - | - |

『京都市民の政治意識調査』（平成27年4月）

〔クロス集計〕

最後に、このアンケートにご回答いただいた月・日をご記入ください。
〔回答（日）〕

| | 合計 | 1日～7日 | 8日～14日 | 15日～21日 | 22日～28日 | 29日～31日 | 無回答 |
|------------|-----|-------|--------|---------|---------|---------|-----|
| 総数 | 605 | 390 | 107 | 19 | - | 89 | - |
| | | 64.5 | 17.7 | 3.1 | - | 14.7 | - |
| 男性計 | 289 | 191 | 44 | 6 | - | 48 | - |
| | | 66.1 | 15.2 | 2.1 | - | 16.6 | - |
| 20代 | 28 | 19 | 5 | 2 | - | 2 | - |
| | | 67.9 | 17.9 | 7.1 | - | 7.1 | - |
| 30代 | 17 | 11 | 2 | 1 | - | 3 | - |
| | | 64.7 | 11.8 | 5.9 | - | 17.6 | - |
| 40代 | 57 | 37 | 10 | 2 | - | 8 | - |
| | | 64.9 | 17.5 | 3.5 | - | 14.0 | - |
| 50代 | 52 | 31 | 12 | - | - | 9 | - |
| | | 59.6 | 23.1 | - | - | 17.3 | - |
| 60代 | 69 | 46 | 10 | 1 | - | 12 | - |
| | | 66.7 | 14.5 | 1.4 | - | 17.4 | - |
| 70代以上 | 66 | 47 | 5 | - | - | 14 | - |
| | | 71.2 | 7.6 | - | - | 21.2 | - |
| 女性計 | 316 | 199 | 63 | 13 | - | 41 | - |
| | | 63.0 | 19.9 | 4.1 | - | 13.0 | - |
| 20代 | 19 | 12 | 6 | - | - | 1 | - |
| | | 63.2 | 31.6 | - | - | 5.3 | - |
| 30代 | 38 | 19 | 9 | 1 | - | 9 | - |
| | | 50.0 | 23.7 | 2.6 | - | 23.7 | - |
| 40代 | 67 | 46 | 14 | 4 | - | 3 | - |
| | | 68.7 | 20.9 | 6.0 | - | 4.5 | - |
| 50代 | 48 | 31 | 9 | 4 | - | 4 | - |
| | | 64.6 | 18.8 | 8.3 | - | 8.3 | - |
| 60代 | 69 | 42 | 13 | 3 | - | 11 | - |
| | | 60.9 | 18.8 | 4.3 | - | 15.9 | - |
| 70代以上 | 75 | 49 | 12 | 1 | - | 13 | - |
| | | 65.3 | 16.0 | 1.3 | - | 17.3 | - |
| 当日投票した | 320 | 211 | 58 | 10 | - | 41 | - |
| | | 65.9 | 18.1 | 3.1 | - | 12.8 | - |
| 期日前投票をした | 76 | 48 | 9 | 2 | - | 17 | - |
| | | 63.2 | 11.8 | 2.6 | - | 22.4 | - |
| 不在者投票をした | 5 | 5 | - | - | - | - | - |
| | | 100.0 | - | - | - | - | - |
| 白票を投票した | 1 | - | - | - | - | 1 | - |
| | | - | - | - | - | 100.0 | - |
| 投票しなかった | 182 | 115 | 34 | 7 | - | 26 | - |
| | | 63.2 | 18.7 | 3.8 | - | 14.3 | - |
| 忘れた・覚えていない | 10 | 7 | 1 | - | - | 2 | - |
| | | 70.0 | 10.0 | - | - | 20.0 | - |
| 無回答 | 11 | 4 | 5 | - | - | 2 | - |
| | | 36.4 | 45.5 | - | - | 18.2 | - |
| 農・林・漁業 | 2 | 1 | 1 | - | - | - | - |
| | | 50.0 | 50.0 | - | - | - | - |
| 商工・自営業 | 64 | 40 | 15 | 3 | - | 6 | - |
| | | 62.5 | 23.4 | 4.7 | - | 9.4 | - |
| 専門・管理的職業 | 47 | 27 | 11 | 1 | - | 8 | - |
| | | 57.4 | 23.4 | 2.1 | - | 17.0 | - |
| 事務・技術的職業 | 81 | 54 | 16 | 3 | - | 8 | - |
| | | 66.7 | 19.8 | 3.7 | - | 9.9 | - |
| 労務・技能的職業 | 41 | 28 | 4 | 3 | - | 6 | - |
| | | 68.3 | 9.8 | 7.3 | - | 14.6 | - |
| セールス・販売的職業 | 26 | 15 | 7 | 2 | - | 2 | - |
| | | 57.7 | 26.9 | 7.7 | - | 7.7 | - |
| サービスの職業 | 69 | 47 | 12 | 2 | - | 8 | - |
| | | 68.1 | 17.4 | 2.9 | - | 11.6 | - |
| 学生 | 7 | 3 | 3 | - | - | 1 | - |
| | | 42.9 | 42.9 | - | - | 14.3 | - |
| 専業主婦 | 135 | 89 | 25 | 2 | - | 19 | - |
| | | 65.9 | 18.5 | 1.5 | - | 14.1 | - |
| 無職 | 111 | 71 | 11 | 2 | - | 27 | - |
| | | 64.0 | 9.9 | 1.8 | - | 24.3 | - |

『京都市民の政治意識調査』（平成27年4月）

【クロス集計】

最後に、このアンケートにご回答いただいた月・日をご記入ください。

【回答（日）】

| | 合計 | 1日～7日 | 8日～14日 | 15日～21日 | 22日～28日 | 29日～31日 | 無回答 |
|------------------|-----|-------|--------|---------|---------|---------|-----|
| 総数 | 605 | 390 | 107 | 19 | - | 89 | - |
| | | 64.5 | 17.7 | 3.1 | - | 14.7 | - |
| その他 | 22 | 15 | 2 | 1 | - | 4 | - |
| | | 68.2 | 9.1 | 4.5 | - | 18.2 | - |
| 無回答 | - | - | - | - | - | - | - |
| 小・高等小学校・新制中学校 | 61 | 40 | 12 | 3 | - | 6 | - |
| | | 65.6 | 19.7 | 4.9 | - | 9.8 | - |
| 旧制中学校・旧制女学校・新制高校 | 196 | 119 | 35 | 6 | - | 36 | - |
| | | 60.7 | 17.9 | 3.1 | - | 18.4 | - |
| 新高専・短大・専修学校 | 124 | 79 | 22 | 7 | - | 16 | - |
| | | 63.7 | 17.7 | 5.6 | - | 12.9 | - |
| 旧高専・旧制大学・新制大学 | 184 | 126 | 33 | 2 | - | 23 | - |
| | | 68.5 | 17.9 | 1.1 | - | 12.5 | - |
| 大学院 | 19 | 13 | 1 | 1 | - | 4 | - |
| | | 68.4 | 5.3 | 5.3 | - | 21.1 | - |
| 無回答 | 21 | 13 | 4 | - | - | 4 | - |
| | | 61.9 | 19.0 | - | - | 19.0 | - |
| 5年未満 | 2 | 1 | 1 | - | - | - | - |
| | | 50.0 | 50.0 | - | - | - | - |
| 5年～10年未満 | 16 | 13 | 3 | - | - | - | - |
| | | 81.3 | 18.8 | - | - | - | - |
| 10年～20年未満 | 33 | 26 | 5 | - | - | 2 | - |
| | | 78.8 | 15.2 | - | - | 6.1 | - |
| 20年～30年未満 | 86 | 58 | 18 | 2 | - | 8 | - |
| | | 67.4 | 20.9 | 2.3 | - | 9.3 | - |
| 30年～40年未満 | 79 | 42 | 19 | 2 | - | 16 | - |
| | | 53.2 | 24.1 | 2.5 | - | 20.3 | - |
| 40年～50年未満 | 118 | 73 | 21 | 7 | - | 17 | - |
| | | 61.9 | 17.8 | 5.9 | - | 14.4 | - |
| 50年～60年未満 | 101 | 62 | 18 | 3 | - | 18 | - |
| | | 61.4 | 17.8 | 3.0 | - | 17.8 | - |
| 60年以上 | 154 | 105 | 20 | 2 | - | 27 | - |
| | | 68.2 | 13.0 | 1.3 | - | 17.5 | - |
| 無回答 | 16 | 10 | 2 | 3 | - | 1 | - |
| | | 62.5 | 12.5 | 18.8 | - | 6.3 | - |
| ①維新の党 | 61 | 40 | 8 | 5 | - | 8 | - |
| | | 65.6 | 13.1 | 8.2 | - | 13.1 | - |
| ②公明党 | 26 | 17 | 5 | 1 | - | 3 | - |
| | | 65.4 | 19.2 | 3.8 | - | 11.5 | - |
| ③次世代の党 | 3 | 3 | - | - | - | - | - |
| | | 100.0 | - | - | - | - | - |
| ④社会民主党 | 1 | 1 | - | - | - | - | - |
| | | 100.0 | - | - | - | - | - |
| ⑤自由民主党 | 183 | 119 | 22 | 6 | - | 36 | - |
| | | 65.0 | 12.0 | 3.3 | - | 19.7 | - |
| ⑥新党改革 | - | - | - | - | - | - | - |
| | | - | - | - | - | - | - |
| ⑦生活の党と山本太郎となかまたち | - | - | - | - | - | - | - |
| | | - | - | - | - | - | - |
| ⑧太陽の党 | - | - | - | - | - | - | - |
| | | - | - | - | - | - | - |
| ⑨日本共産党 | 63 | 37 | 11 | 3 | - | 12 | - |
| | | 58.7 | 17.5 | 4.8 | - | 19.0 | - |
| ⑩日本を元気にする会 | - | - | - | - | - | - | - |
| | | - | - | - | - | - | - |
| ⑪民主党 | 52 | 32 | 11 | - | - | 9 | - |
| | | 61.5 | 21.2 | - | - | 17.3 | - |
| ⑫その他の政党 | 1 | 1 | - | - | - | - | - |
| | | 100.0 | - | - | - | - | - |
| ⑬支持政党なし（好きな政党なし） | 116 | 76 | 26 | 3 | - | 11 | - |
| | | 65.5 | 22.4 | 2.6 | - | 9.5 | - |
| ⑭わからない | 54 | 35 | 12 | - | - | 7 | - |
| | | 64.8 | 22.2 | - | - | 13.0 | - |

『京都市民の政治意識調査』（平成27年4月）

【クロス集計】

最後に、このアンケートにご回答いただいた月・日をご記入ください。
 【回答（日）】

| | 1日～7日 | 8日～14日 | 15日～21日 | 22日～28日 | 29～31日 | 無回答 | |
|-----|-------|--------|---------|---------|--------|------|---|
| 合計 | 605 | 390 | 107 | 19 | - | 89 | - |
| | | 64.5 | 17.7 | 3.1 | - | 14.7 | - |
| 無回答 | 45 | 29 | 12 | 1 | - | 3 | - |
| | | 64.4 | 26.7 | 2.2 | - | 6.7 | - |

『京都市民の政治意識調査』（平成27年4月）

【クロス集計】

【訪問回数】

| | [訪問回数] | | | | | | | 回答者数 平均 | |
|------------|--------|------|------|-------|------|------|-----|---------|------|
| | 合計 | 1回 | 2回 | 3回 | 4回 | 5回以上 | 無回答 | | |
| 総数 | 605 | 123 | 261 | 152 | 45 | 24 | - | 605 | |
| | | 20.3 | 43.1 | 25.1 | 7.4 | 4.0 | - | 100.0 | 2.32 |
| 男性計 | 289 | 67 | 117 | 75 | 19 | 11 | - | 289 | |
| | | 23.2 | 40.5 | 26.0 | 6.6 | 3.8 | - | 100.0 | 2.28 |
| 20代 | 28 | 3 | 6 | 15 | 2 | 2 | - | 28 | |
| | | 10.7 | 21.4 | 53.6 | 7.1 | 7.1 | - | 100.0 | 2.79 |
| 30代 | 17 | 2 | 9 | 4 | 2 | - | - | 17 | |
| | | 11.8 | 52.9 | 23.5 | 11.8 | - | - | 100.0 | 2.35 |
| 40代 | 57 | 8 | 27 | 16 | 4 | 2 | - | 57 | |
| | | 14.0 | 47.4 | 28.1 | 7.0 | 3.5 | - | 100.0 | 2.39 |
| 50代 | 52 | 13 | 20 | 13 | 4 | 2 | - | 52 | |
| | | 25.0 | 38.5 | 25.0 | 7.7 | 3.8 | - | 100.0 | 2.29 |
| 60代 | 69 | 19 | 26 | 16 | 5 | 3 | - | 69 | |
| | | 27.5 | 37.7 | 23.2 | 7.2 | 4.3 | - | 100.0 | 2.23 |
| 70代以上 | 66 | 22 | 29 | 11 | 2 | 2 | - | 66 | |
| | | 33.3 | 43.9 | 16.7 | 3.0 | 3.0 | - | 100.0 | 1.98 |
| 女性計 | 316 | 56 | 144 | 77 | 26 | 13 | - | 316 | |
| | | 17.7 | 45.6 | 24.4 | 8.2 | 4.1 | - | 100.0 | 2.37 |
| 20代 | 19 | 2 | 9 | 4 | 4 | - | - | 19 | |
| | | 10.5 | 47.4 | 21.1 | 21.1 | - | - | 100.0 | 2.53 |
| 30代 | 38 | 6 | 14 | 12 | 3 | 3 | - | 38 | |
| | | 15.8 | 36.8 | 31.6 | 7.9 | 7.9 | - | 100.0 | 2.58 |
| 40代 | 67 | 4 | 33 | 21 | 5 | 4 | - | 67 | |
| | | 6.0 | 49.3 | 31.3 | 7.5 | 6.0 | - | 100.0 | 2.60 |
| 50代 | 48 | 6 | 17 | 14 | 9 | 2 | - | 48 | |
| | | 12.5 | 35.4 | 29.2 | 18.8 | 4.2 | - | 100.0 | 2.69 |
| 60代 | 69 | 14 | 36 | 16 | - | 3 | - | 69 | |
| | | 20.3 | 52.2 | 23.2 | - | 4.3 | - | 100.0 | 2.16 |
| 70代以上 | 75 | 24 | 35 | 10 | 5 | 1 | - | 75 | |
| | | 32.0 | 46.7 | 13.3 | 6.7 | 1.3 | - | 100.0 | 2.00 |
| 当日投票した | 320 | 62 | 149 | 79 | 20 | 10 | - | 320 | |
| | | 19.4 | 46.6 | 24.7 | 6.3 | 3.1 | - | 100.0 | 2.28 |
| 期日前投票をした | 76 | 23 | 24 | 22 | 3 | 4 | - | 76 | |
| | | 30.3 | 31.6 | 28.9 | 3.9 | 5.3 | - | 100.0 | 2.24 |
| 不在者投票をした | 5 | - | 3 | 1 | 1 | - | - | 5 | |
| | | - | 60.0 | 20.0 | 20.0 | - | - | 100.0 | 2.60 |
| 白票を投票した | 1 | - | - | 1 | - | - | - | 1 | |
| | | - | - | 100.0 | - | - | - | 100.0 | 3.00 |
| 投票しなかった | 182 | 34 | 79 | 43 | 17 | 9 | - | 182 | |
| | | 18.7 | 43.4 | 23.6 | 9.3 | 4.9 | - | 100.0 | 2.39 |
| 忘れた・覚えていない | 10 | 2 | 3 | 1 | 3 | 1 | - | 10 | |
| | | 20.0 | 30.0 | 10.0 | 30.0 | 10.0 | - | 100.0 | 2.80 |
| 無回答 | 11 | 2 | 3 | 5 | 1 | - | - | 11 | |
| | | 18.2 | 27.3 | 45.5 | 9.1 | - | - | 100.0 | 2.45 |
| 農・林・漁業 | 2 | 1 | 1 | - | - | - | - | 2 | |
| | | 50.0 | 50.0 | - | - | - | - | 100.0 | 1.50 |
| 商工・自営業 | 64 | 11 | 30 | 19 | 2 | 2 | - | 64 | |
| | | 17.2 | 46.9 | 29.7 | 3.1 | 3.1 | - | 100.0 | 2.28 |
| 専門・管理的職業 | 47 | 9 | 20 | 13 | 4 | 1 | - | 47 | |
| | | 19.1 | 42.6 | 27.7 | 8.5 | 2.1 | - | 100.0 | 2.32 |
| 事務・技術的職業 | 81 | 9 | 38 | 24 | 4 | 6 | - | 81 | |
| | | 11.1 | 46.9 | 29.6 | 4.9 | 7.4 | - | 100.0 | 2.53 |
| 労務・技能的職業 | 41 | 10 | 17 | 10 | 3 | 1 | - | 41 | |
| | | 24.4 | 41.5 | 24.4 | 7.3 | 2.4 | - | 100.0 | 2.22 |
| セールス・販売的職業 | 26 | 3 | 12 | 8 | 2 | 1 | - | 26 | |
| | | 11.5 | 46.2 | 30.8 | 7.7 | 3.8 | - | 100.0 | 2.46 |
| サービスの職業 | 69 | 14 | 23 | 21 | 10 | 1 | - | 69 | |
| | | 20.3 | 33.3 | 30.4 | 14.5 | 1.4 | - | 100.0 | 2.45 |
| 学生 | 7 | 1 | - | 3 | 2 | 1 | - | 7 | |
| | | 14.3 | - | 42.9 | 28.6 | 14.3 | - | 100.0 | 3.29 |
| 専業主婦 | 135 | 27 | 61 | 36 | 7 | 4 | - | 135 | |
| | | 20.0 | 45.2 | 26.7 | 5.2 | 3.0 | - | 100.0 | 2.27 |
| 無職 | 111 | 33 | 47 | 16 | 9 | 6 | - | 111 | |
| | | 29.7 | 42.3 | 14.4 | 8.1 | 5.4 | - | 100.0 | 2.17 |
| その他 | 22 | 5 | 12 | 2 | 2 | 1 | - | 22 | |
| | | 22.7 | 54.5 | 9.1 | 9.1 | 4.5 | - | 100.0 | 2.18 |

『京都市民の政治意識調査』（平成27年4月）

[クロス集計]

[訪問回数]

| | 合計 | 1回 | 2回 | 3回 | 4回 | 5回以上 | 無回答 | 回答者数 平均 | |
|------------------|-----|------|-------|------|-------|------|-----|---------|------|
| 総数 | 605 | 123 | 261 | 152 | 45 | 24 | - | 605 | |
| | | 20.3 | 43.1 | 25.1 | 7.4 | 4.0 | - | 100.0 | 2.32 |
| 無回答 | - | - | - | - | - | - | - | - | - |
| 小・高等小学校・新制中学校 | 61 | 12 | 27 | 12 | 6 | 4 | - | 61 | |
| | | 19.7 | 44.3 | 19.7 | 9.8 | 6.6 | - | 100.0 | 2.41 |
| 旧制中学校・旧制女学校・新制高校 | 196 | 53 | 88 | 39 | 13 | 3 | - | 196 | |
| | | 27.0 | 44.9 | 19.9 | 6.6 | 1.5 | - | 100.0 | 2.11 |
| 新高専・短大・専修学校 | 124 | 19 | 57 | 31 | 11 | 6 | - | 124 | |
| | | 15.3 | 46.0 | 25.0 | 8.9 | 4.8 | - | 100.0 | 2.43 |
| 旧高専・旧制大学・新制大学 | 184 | 31 | 72 | 63 | 10 | 8 | - | 184 | |
| | | 16.8 | 39.1 | 34.2 | 5.4 | 4.3 | - | 100.0 | 2.42 |
| 大学院 | 19 | 6 | 7 | 3 | 1 | 2 | - | 19 | |
| | | 31.6 | 36.8 | 15.8 | 5.3 | 10.5 | - | 100.0 | 2.32 |
| 無回答 | 21 | 2 | 10 | 4 | 4 | 1 | - | 21 | |
| | | 9.5 | 47.6 | 19.0 | 19.0 | 4.8 | - | 100.0 | 2.62 |
| 5年未満 | 2 | - | 1 | 1 | - | - | - | 2 | |
| | | - | 50.0 | 50.0 | - | - | - | 100.0 | 2.50 |
| 5年～10年未満 | 16 | 2 | 10 | 1 | 2 | 1 | - | 16 | |
| | | 12.5 | 62.5 | 6.3 | 12.5 | 6.3 | - | 100.0 | 2.38 |
| 10年～20年未満 | 33 | 2 | 14 | 10 | 1 | 6 | - | 33 | |
| | | 6.1 | 42.4 | 30.3 | 3.0 | 18.2 | - | 100.0 | 2.88 |
| 20年～30年未満 | 86 | 11 | 33 | 31 | 9 | 2 | - | 86 | |
| | | 12.8 | 38.4 | 36.0 | 10.5 | 2.3 | - | 100.0 | 2.52 |
| 30年～40年未満 | 79 | 14 | 29 | 26 | 7 | 3 | - | 79 | |
| | | 17.7 | 36.7 | 32.9 | 8.9 | 3.8 | - | 100.0 | 2.46 |
| 40年～50年未満 | 118 | 24 | 53 | 31 | 7 | 3 | - | 118 | |
| | | 20.3 | 44.9 | 26.3 | 5.9 | 2.5 | - | 100.0 | 2.25 |
| 50年～60年未満 | 101 | 28 | 38 | 21 | 11 | 3 | - | 101 | |
| | | 27.7 | 37.6 | 20.8 | 10.9 | 3.0 | - | 100.0 | 2.25 |
| 60年以上 | 154 | 39 | 73 | 28 | 8 | 6 | - | 154 | |
| | | 25.3 | 47.4 | 18.2 | 5.2 | 3.9 | - | 100.0 | 2.16 |
| 無回答 | 16 | 3 | 10 | 3 | - | - | - | 16 | |
| | | 18.8 | 62.5 | 18.8 | - | - | - | 100.0 | 2.00 |
| ①維新の党 | 61 | 7 | 33 | 11 | 9 | 1 | - | 61 | |
| | | 11.5 | 54.1 | 18.0 | 14.8 | 1.6 | - | 100.0 | 2.41 |
| ②公明党 | 26 | 2 | 16 | 5 | 1 | 2 | - | 26 | |
| | | 7.7 | 61.5 | 19.2 | 3.8 | 7.7 | - | 100.0 | 2.42 |
| ③次世代の党 | 3 | - | 3 | - | - | - | - | 3 | |
| | | - | 100.0 | - | - | - | - | 100.0 | 2.00 |
| ④社会民主党 | 1 | - | 1 | - | - | - | - | 1 | |
| | | - | 100.0 | - | - | - | - | 100.0 | 2.00 |
| ⑤自由民主党 | 183 | 54 | 76 | 40 | 5 | 8 | - | 183 | |
| | | 29.5 | 41.5 | 21.9 | 2.7 | 4.4 | - | 100.0 | 2.13 |
| ⑥新党改革 | - | - | - | - | - | - | - | - | - |
| ⑦生活の党と山本太郎となかまたち | - | - | - | - | - | - | - | - | - |
| ⑧太陽の党 | - | - | - | - | - | - | - | - | - |
| ⑨日本共産党 | 63 | 18 | 20 | 18 | 5 | 2 | - | 63 | |
| | | 28.6 | 31.7 | 28.6 | 7.9 | 3.2 | - | 100.0 | 2.25 |
| ⑩日本を元気にする会 | - | - | - | - | - | - | - | - | - |
| ⑪民主党 | 52 | 12 | 19 | 14 | 4 | 3 | - | 52 | |
| | | 23.1 | 36.5 | 26.9 | 7.7 | 5.8 | - | 100.0 | 2.38 |
| ⑫その他の政党 | 1 | - | - | - | 1 | - | - | 1 | |
| | | - | - | - | 100.0 | - | - | 100.0 | 4.00 |
| ⑬支持政党なし（好きな政党なし） | 116 | 17 | 60 | 26 | 8 | 5 | - | 116 | |
| | | 14.7 | 51.7 | 22.4 | 6.9 | 4.3 | - | 100.0 | 2.35 |
| ⑭わからない | 54 | 7 | 18 | 19 | 9 | 1 | - | 54 | |
| | | 13.0 | 33.3 | 35.2 | 16.7 | 1.9 | - | 100.0 | 2.61 |
| 無回答 | 45 | 6 | 15 | 19 | 3 | 2 | - | 45 | |
| | | 13.3 | 33.3 | 42.2 | 6.7 | 4.4 | - | 100.0 | 2.56 |

『京都市民の政治意識調査』（平成27年4月）

【クロス集計】

<KEY>

| | 合計 | ①問8付 問1～付 問2 | ②問13 付問 | ③F5付 問1 | ④F5付 問2 | ⑤F6付 問 | ⑥予備 | ⑦予備 | ⑧予備 | ⑨予備 | ⑩予備 |
|------------|-----|--------------------|-------------|-------------|-------------|-------------|-----|-----|-----|-----|-----|
| 総数 | 605 | 401 66.3 | 395 65.3 | 301 49.8 | 273 45.1 | 318 52.6 | - | - | - | - | - |
| 男性計 | 289 | 201 69.6 | 199 68.9 | 156 54.0 | 121 41.9 | 171 59.2 | - | - | - | - | - |
| 20代 | 28 | 14 50.0 | 13 46.4 | 13 46.4 | 15 53.6 | 12 42.9 | - | - | - | - | - |
| 30代 | 17 | 10 58.8 | 10 58.8 | 6 35.3 | 9 52.9 | 10 58.8 | - | - | - | - | - |
| 40代 | 57 | 31 54.4 | 32 56.1 | 16 28.1 | 38 66.7 | 31 54.4 | - | - | - | - | - |
| 50代 | 52 | 41 78.8 | 41 78.8 | 27 51.9 | 23 44.2 | 35 67.3 | - | - | - | - | - |
| 60代 | 69 | 53 76.8 | 52 75.4 | 46 66.7 | 22 31.9 | 45 65.2 | - | - | - | - | - |
| 70代以上 | 66 | 52 78.8 | 51 77.3 | 48 72.7 | 14 21.2 | 38 57.6 | - | - | - | - | - |
| 女性計 | 316 | 200 63.3 | 196 62.0 | 145 45.9 | 152 48.1 | 147 46.5 | - | - | - | - | - |
| 20代 | 19 | 10 52.6 | 10 52.6 | 3 15.8 | 16 84.2 | 8 42.1 | - | - | - | - | - |
| 30代 | 38 | 13 34.2 | 12 31.6 | 11 28.9 | 24 63.2 | 18 47.4 | - | - | - | - | - |
| 40代 | 67 | 36 53.7 | 36 53.7 | 20 29.9 | 42 62.7 | 22 32.8 | - | - | - | - | - |
| 50代 | 48 | 32 66.7 | 32 66.7 | 22 45.8 | 23 47.9 | 17 35.4 | - | - | - | - | - |
| 60代 | 69 | 53 76.8 | 52 75.4 | 41 59.4 | 25 36.2 | 39 56.5 | - | - | - | - | - |
| 70代以上 | 75 | 56 74.7 | 54 72.0 | 48 64.0 | 22 29.3 | 43 57.3 | - | - | - | - | - |
| 当日投票した | 320 | 320 100.0 | 312 97.5 | 179 55.9 | 122 38.1 | 179 55.9 | - | - | - | - | - |
| 期日前投票をした | 76 | 76 100.0 | 76 100.0 | 45 59.2 | 29 38.2 | 50 65.8 | - | - | - | - | - |
| 不在者投票をした | 5 | 5 100.0 | 5 100.0 | 2 40.0 | 3 60.0 | 3 60.0 | - | - | - | - | - |
| 白票を投票した | 1 | - | - | 1 100.0 | - | 1 100.0 | - | - | - | - | - |
| 投票しなかった | 182 | - | 1 0.5 | 69 37.9 | 106 58.2 | 79 43.4 | - | - | - | - | - |
| 忘れた・覚えていない | 10 | - | 1 10.0 | 1 10.0 | 9 90.0 | 2 20.0 | - | - | - | - | - |
| 無回答 | 11 | - | - | 4 36.4 | 4 36.4 | 4 36.4 | - | - | - | - | - |
| 農・林・漁業 | 2 | 1 50.0 | 1 50.0 | 1 50.0 | - | - | - | - | - | - | - |
| 商工・自営業 | 64 | 49 76.6 | 49 76.6 | 37 57.8 | 24 37.5 | 38 59.4 | - | - | - | - | - |
| 専門・管理的職業 | 47 | 29 61.7 | 29 61.7 | 24 51.1 | 21 44.7 | 31 66.0 | - | - | - | - | - |
| 事務・技術的職業 | 81 | 51 63.0 | 49 60.5 | 35 43.2 | 41 50.6 | 36 44.4 | - | - | - | - | - |
| 労務・技能的職業 | 41 | 26 63.4 | 25 61.0 | 23 56.1 | 17 41.5 | 26 63.4 | - | - | - | - | - |
| セールス・販売的職業 | 26 | 13 50.0 | 14 53.8 | 8 30.8 | 16 61.5 | 15 57.7 | - | - | - | - | - |
| サービスの職業 | 69 | 48 69.6 | 48 69.6 | 26 37.7 | 43 62.3 | 32 46.4 | - | - | - | - | - |
| 学生 | 7 | 4 57.1 | 4 57.1 | 3 42.9 | 4 57.1 | 3 42.9 | - | - | - | - | - |
| 専業主婦 | 135 | 93 68.9 | 91 67.4 | 69 51.1 | 58 43.0 | 68 50.4 | - | - | - | - | - |
| 無職 | 111 | 77 69.4 | 75 67.6 | 64 57.7 | 39 35.1 | 58 52.3 | - | - | - | - | - |
| その他 | 22 | 10 45.5 | 10 45.5 | 11 50.0 | 10 45.5 | 11 50.0 | - | - | - | - | - |

『京都市民の政治意識調査』（平成27年4月）

【クロス集計】

<KEY>

| | 合計 | ①問8付 問1～付 問2 | ②問13 付問 | ③F5付 問1 | ④F5付 問2 | ⑤F6付 問 | ⑥予備 | ⑦予備 | ⑧予備 | ⑨予備 | ⑩予備 |
|------------------|-----|--------------------|-------------|-------------|--------------|-------------|-----|-----|-----|-----|-----|
| 総数 | 605 | 401 66.3 | 395 65.3 | 301 49.8 | 273 45.1 | 318 52.6 | - | - | - | - | - |
| 無回答 | - | - | - | - | - | - | - | - | - | - | - |
| 小・高等小学校・新制中学校 | 61 | 42 68.9 | 41 67.2 | 35 57.4 | 24 39.3 | 31 50.8 | - | - | - | - | - |
| 旧制中学校・旧制女学校・新制高校 | 196 | 136 69.4 | 133 67.9 | 105 53.6 | 82 41.8 | 102 52.0 | - | - | - | - | - |
| 新高専・短大・専修学校 | 124 | 73 58.9 | 71 57.3 | 67 54.0 | 52 41.9 | 59 47.6 | - | - | - | - | - |
| 旧高専・旧制大学・新制大学 | 184 | 128 69.6 | 128 69.6 | 82 44.6 | 94 51.1 | 104 56.5 | - | - | - | - | - |
| 大学院 | 19 | 13 68.4 | 13 68.4 | 8 42.1 | 11 57.9 | 15 78.9 | - | - | - | - | - |
| 無回答 | 21 | 9 42.9 | 9 42.9 | 4 19.0 | 10 47.6 | 7 33.3 | - | - | - | - | - |
| 5年未満 | 2 | 1 50.0 | 1 50.0 | 1 50.0 | 1 50.0 | 1 50.0 | - | - | - | - | - |
| 5年～10年未満 | 16 | 9 56.3 | 9 56.3 | 6 37.5 | 7 43.8 | 7 43.8 | - | - | - | - | - |
| 10年～20年未満 | 33 | 20 60.6 | 19 57.6 | 14 42.4 | 16 48.5 | 21 63.6 | - | - | - | - | - |
| 20年～30年未満 | 86 | 54 62.8 | 52 60.5 | 32 37.2 | 51 59.3 | 38 44.2 | - | - | - | - | - |
| 30年～40年未満 | 79 | 37 46.8 | 37 46.8 | 34 43.0 | 43 54.4 | 48 60.8 | - | - | - | - | - |
| 40年～50年未満 | 118 | 76 64.4 | 77 65.3 | 49 41.5 | 63 53.4 | 56 47.5 | - | - | - | - | - |
| 50年～60年未満 | 101 | 74 73.3 | 74 73.3 | 48 47.5 | 49 48.5 | 54 53.5 | - | - | - | - | - |
| 60年以上 | 154 | 121 78.6 | 117 76.0 | 109 70.8 | 38 24.7 | 92 59.7 | - | - | - | - | - |
| 無回答 | 16 | 9 56.3 | 9 56.3 | 8 50.0 | 5 31.3 | 1 6.3 | - | - | - | - | - |
| ①維新の党 | 61 | 38 62.3 | 37 60.7 | 30 49.2 | 31 50.8 | 32 52.5 | - | - | - | - | - |
| ②公明党 | 26 | 23 88.5 | 23 88.5 | 24 92.3 | 2 7.7 | 21 80.8 | - | - | - | - | - |
| ③次世代の党 | 3 | 3 100.0 | 3 100.0 | - | 3 100.0 | 3 100.0 | - | - | - | - | - |
| ④社会民主党 | 1 | 1 100.0 | 1 100.0 | 1 100.0 | - | 1 100.0 | - | - | - | - | - |
| ⑤自由民主党 | 183 | 131 71.6 | 131 71.6 | 156 85.2 | 27 14.8 | 124 67.8 | - | - | - | - | - |
| ⑥新党改革 | - | - | - | - | - | - | - | - | - | - | - |
| ⑦生活の党と山本太郎となかまたち | - | - | - | - | - | - | - | - | - | - | - |
| ⑧太陽の党 | - | - | - | - | - | - | - | - | - | - | - |
| ⑨日本共産党 | 63 | 51 81.0 | 51 81.0 | 50 79.4 | 13 20.6 | 44 69.8 | - | - | - | - | - |
| ⑩日本を元気にする会 | - | - | - | - | - | - | - | - | - | - | - |
| ⑪民主党 | 52 | 37 71.2 | 36 69.2 | 40 76.9 | 12 23.1 | 31 59.6 | - | - | - | - | - |
| ⑫その他の政党 | 1 | 1 100.0 | 1 100.0 | - | 1 100.0 | - | - | - | - | - | - |
| ⑬支持政党なし（好きな政党なし） | 116 | 59 50.9 | 56 48.3 | - | 116 100.0 | 37 31.9 | - | - | - | - | - |
| ⑭わからない | 54 | 29 53.7 | 29 53.7 | - | 54 100.0 | 15 27.8 | - | - | - | - | - |
| 無回答 | 45 | 28 62.2 | 27 60.0 | - | 14 31.1 | 10 22.2 | - | - | - | - | - |

『京都市民の政治意識調査』（平成27年4月）

〔クロス集計〕

このアンケートにご回答いただいた月・日をご記入ください。

〔回答日〕

| | 合計 | 4月27日 日～30日 | 5月1日 ～7日 | 5月8日 ～14日 | 5月15日 日～21日 | 5月22日 日～28日 | 5月29日 日～6月3日 | 無回答 |
|------------|-----|----------------|-------------|--------------|----------------|----------------|-----------------|-----|
| 総数 | 605 | 88 14.5 | 390 64.5 | 107 17.7 | 19 3.1 | - | 1 0.2 | - |
| 男性計 | 289 | 47 16.3 | 191 66.1 | 44 15.2 | 6 2.1 | - | 1 0.3 | - |
| 20代 | 28 | 2 7.1 | 19 67.9 | 5 17.9 | 2 7.1 | - | - | - |
| 30代 | 17 | 3 17.6 | 11 64.7 | 2 11.8 | 1 5.9 | - | - | - |
| 40代 | 57 | 7 12.3 | 37 64.9 | 10 17.5 | 2 3.5 | - | 1 1.8 | - |
| 50代 | 52 | 9 17.3 | 31 59.6 | 12 23.1 | - | - | - | - |
| 60代 | 69 | 12 17.4 | 46 66.7 | 10 14.5 | 1 1.4 | - | - | - |
| 70代以上 | 66 | 14 21.2 | 47 71.2 | 5 7.6 | - | - | - | - |
| 女性計 | 316 | 41 13.0 | 199 63.0 | 63 19.9 | 13 4.1 | - | - | - |
| 20代 | 19 | 1 5.3 | 12 63.2 | 6 31.6 | - | - | - | - |
| 30代 | 38 | 9 23.7 | 19 50.0 | 9 23.7 | 1 2.6 | - | - | - |
| 40代 | 67 | 3 4.5 | 46 68.7 | 14 20.9 | 4 6.0 | - | - | - |
| 50代 | 48 | 4 8.3 | 31 64.6 | 9 18.8 | 4 8.3 | - | - | - |
| 60代 | 69 | 11 15.9 | 42 60.9 | 13 18.8 | 3 4.3 | - | - | - |
| 70代以上 | 75 | 13 17.3 | 49 65.3 | 12 16.0 | 1 1.3 | - | - | - |
| 当日投票した | 320 | 41 12.8 | 211 65.9 | 58 18.1 | 10 3.1 | - | - | - |
| 期日前投票をした | 76 | 17 22.4 | 48 63.2 | 9 11.8 | 2 2.6 | - | - | - |
| 不在者投票をした | 5 | - | 5 100.0 | - | - | - | - | - |
| 白票を投票した | 1 | 1 100.0 | - | - | - | - | - | - |
| 投票しなかった | 182 | 25 13.7 | 115 63.2 | 34 18.7 | 7 3.8 | - | 1 0.5 | - |
| 忘れた・覚えていない | 10 | 2 20.0 | 7 70.0 | 1 10.0 | - | - | - | - |
| 無回答 | 11 | 2 18.2 | 4 36.4 | 5 45.5 | - | - | - | - |
| 農・林・漁業 | 2 | - | 1 50.0 | 1 50.0 | - | - | - | - |
| 商工・自営業 | 64 | 6 9.4 | 40 62.5 | 15 23.4 | 3 4.7 | - | - | - |
| 専門・管理的職業 | 47 | 8 17.0 | 27 57.4 | 11 23.4 | 1 2.1 | - | - | - |
| 事務・技術的職業 | 81 | 7 8.6 | 54 66.7 | 16 19.8 | 3 3.7 | - | 1 1.2 | - |
| 労務・技能的職業 | 41 | 6 14.6 | 28 68.3 | 4 9.8 | 3 7.3 | - | - | - |
| セールス・販売的職業 | 26 | 2 7.7 | 15 57.7 | 7 26.9 | 2 7.7 | - | - | - |
| サービスの職業 | 69 | 8 11.6 | 47 68.1 | 12 17.4 | 2 2.9 | - | - | - |
| 学生 | 7 | 1 14.3 | 3 42.9 | 3 42.9 | - | - | - | - |
| 専業主婦 | 135 | 19 14.1 | 89 65.9 | 25 18.5 | 2 1.5 | - | - | - |
| 無職 | 111 | 27 24.3 | 71 64.0 | 11 9.9 | 2 1.8 | - | - | - |

『京都市民の政治意識調査』（平成27年4月）

【クロス集計】

このアンケートにご回答いただいた月・日をご記入ください。

[回答日]

| | 合計 | 4月27日 日～30日 | 5月1日 ～7日 | 5月8日 ～14日 | 5月15日 日～21日 | 5月22日 日～28日 | 5月29日 日～6月3日 | 無回答 |
|------------------|-----|----------------|-------------|--------------|----------------|----------------|-----------------|-----|
| 総数 | 605 | 88 14.5 | 390 64.5 | 107 17.7 | 19 3.1 | - | 1 0.2 | - |
| その他 | 22 | 4 18.2 | 15 68.2 | 2 9.1 | 1 4.5 | - | - | - |
| 無回答 | - | - | - | - | - | - | - | - |
| 小・高等小学校・新制中学校 | 61 | 6 9.8 | 40 65.6 | 12 19.7 | 3 4.9 | - | - | - |
| 旧制中学校・旧制女学校・新制高校 | 196 | 36 18.4 | 119 60.7 | 35 17.9 | 6 3.1 | - | - | - |
| 新高専・短大・専修学校 | 124 | 16 12.9 | 79 63.7 | 22 17.7 | 7 5.6 | - | - | - |
| 旧高専・旧制大学・新制大学 | 184 | 22 12.0 | 126 68.5 | 33 17.9 | 2 1.1 | - | 1 0.5 | - |
| 大学院 | 19 | 4 21.1 | 13 68.4 | 1 5.3 | 1 5.3 | - | - | - |
| 無回答 | 21 | 4 19.0 | 13 61.9 | 4 19.0 | - | - | - | - |
| 5年未満 | 2 | - | 1 50.0 | 1 50.0 | - | - | - | - |
| 5年～10年未満 | 16 | - | 13 81.3 | 3 18.8 | - | - | - | - |
| 10年～20年未満 | 33 | 2 6.1 | 26 78.8 | 5 15.2 | - | - | - | - |
| 20年～30年未満 | 86 | 7 8.1 | 58 67.4 | 18 20.9 | 2 2.3 | - | 1 1.2 | - |
| 30年～40年未満 | 79 | 16 20.3 | 42 53.2 | 19 24.1 | 2 2.5 | - | - | - |
| 40年～50年未満 | 118 | 17 14.4 | 73 61.9 | 21 17.8 | 7 5.9 | - | - | - |
| 50年～60年未満 | 101 | 18 17.8 | 62 61.4 | 18 17.8 | 3 3.0 | - | - | - |
| 60年以上 | 154 | 27 17.5 | 105 68.2 | 20 13.0 | 2 1.3 | - | - | - |
| 無回答 | 16 | 1 6.3 | 10 62.5 | 2 12.5 | 3 18.8 | - | - | - |
| ①維新の党 | 61 | 8 13.1 | 40 65.6 | 8 13.1 | 5 8.2 | - | - | - |
| ②公明党 | 26 | 3 11.5 | 17 65.4 | 5 19.2 | 1 3.8 | - | - | - |
| ③次世代の党 | 3 | - | 3 100.0 | - | - | - | - | - |
| ④社会民主党 | 1 | - | 1 100.0 | - | - | - | - | - |
| ⑤自由民主党 | 183 | 35 19.1 | 119 65.0 | 22 12.0 | 6 3.3 | - | 1 0.5 | - |
| ⑥新党改革 | - | - | - | - | - | - | - | - |
| ⑦生活の党と山本太郎となかまたち | - | - | - | - | - | - | - | - |
| ⑧太陽の党 | - | - | - | - | - | - | - | - |
| ⑨日本共産党 | 63 | 12 19.0 | 37 58.7 | 11 17.5 | 3 4.8 | - | - | - |
| ⑩日本を元気にする会 | - | - | - | - | - | - | - | - |
| ⑪民主党 | 52 | 9 17.3 | 32 61.5 | 11 21.2 | - | - | - | - |
| ⑫その他の政党 | 1 | - | 1 100.0 | - | - | - | - | - |
| ⑬支持政党なし（好きな政党なし） | 116 | 11 9.5 | 76 65.5 | 26 22.4 | 3 2.6 | - | - | - |
| ⑭わからない | 54 | 7 13.0 | 35 64.8 | 12 22.2 | - | - | - | - |

『京都市民の政治意識調査』（平成27年4月）

【クロス集計】

このアンケートにご回答いただいた月・日をご記入ください。

〔回答日〕

| | 4月27 日～30 日 | 5月1日 ～7日 | 5月8日 ～14日 | 5月15 日～21 日 | 5月22 日～28 日 | 5月29 日～6月 3日 | 無回答 |
|-----|-------------------|-------------|--------------|-------------------|-------------------|--------------------|-----|
| 合 計 | 605 | 88 | 390 | 107 | 19 | - | 1 |
| | | 14.5 | 64.5 | 17.7 | 3.1 | - | 0.2 |
| 総 数 | | | | | | | |
| 無回答 | 45 | 3 | 29 | 12 | 1 | - | - |
| | | 6.7 | 64.4 | 26.7 | 2.2 | - | - |

『京都市民の政治意識調査』（平成27年4月）

〔クロス集計〕

〔地 点〕

| | 合 計 | 該 当 (01～ 40) | 非該当 |
|------------|-----|--------------------|-----|
| 総 数 | 605 | 605 | - |
| | | 100.0 | - |
| 男 性 計 | 289 | 289 | - |
| | | 100.0 | - |
| 20代 | 28 | 28 | - |
| | | 100.0 | - |
| 30代 | 17 | 17 | - |
| | | 100.0 | - |
| 40代 | 57 | 57 | - |
| | | 100.0 | - |
| 50代 | 52 | 52 | - |
| | | 100.0 | - |
| 60代 | 69 | 69 | - |
| | | 100.0 | - |
| 70代以上 | 66 | 66 | - |
| | | 100.0 | - |
| 女 性 計 | 316 | 316 | - |
| | | 100.0 | - |
| 20代 | 19 | 19 | - |
| | | 100.0 | - |
| 30代 | 38 | 38 | - |
| | | 100.0 | - |
| 40代 | 67 | 67 | - |
| | | 100.0 | - |
| 50代 | 48 | 48 | - |
| | | 100.0 | - |
| 60代 | 69 | 69 | - |
| | | 100.0 | - |
| 70代以上 | 75 | 75 | - |
| | | 100.0 | - |
| 当日投票した | 320 | 320 | - |
| | | 100.0 | - |
| 期日前投票をした | 76 | 76 | - |
| | | 100.0 | - |
| 不在者投票をした | 5 | 5 | - |
| | | 100.0 | - |
| 白票を投票した | 1 | 1 | - |
| | | 100.0 | - |
| 投票しなかった | 182 | 182 | - |
| | | 100.0 | - |
| 忘れた・覚えていない | 10 | 10 | - |
| | | 100.0 | - |
| 無回答 | 11 | 11 | - |
| | | 100.0 | - |
| 農・林・漁業 | 2 | 2 | - |
| | | 100.0 | - |
| 商工・自営業 | 64 | 64 | - |
| | | 100.0 | - |
| 専門・管理的職業 | 47 | 47 | - |
| | | 100.0 | - |
| 事務・技術的職業 | 81 | 81 | - |
| | | 100.0 | - |
| 労務・技能的職業 | 41 | 41 | - |
| | | 100.0 | - |
| セールス・販売的職業 | 26 | 26 | - |
| | | 100.0 | - |
| サービスの職業 | 69 | 69 | - |
| | | 100.0 | - |
| 学 生 | 7 | 7 | - |
| | | 100.0 | - |
| 専業主婦 | 135 | 135 | - |
| | | 100.0 | - |
| 無 職 | 111 | 111 | - |
| | | 100.0 | - |
| その他 | 22 | 22 | - |
| | | 100.0 | - |

『京都市民の政治意識調査』（平成27年4月）

〔クロス集計〕

〔地 点〕

| | 合 計 | 該 当 非該当 | |
|------------------|-----|-------------|---|
| | | (01～ 40) | |
| 総 数 | 605 | 605 | - |
| | | 100.0 | - |
| 無回答 | - | - | - |
| | | - | - |
| 小・高等小学校・新制中学校 | 61 | 61 | - |
| | | 100.0 | - |
| 旧制中学校・旧制女学校・新制高校 | 196 | 196 | - |
| | | 100.0 | - |
| 新高専・短大・専修学校 | 124 | 124 | - |
| | | 100.0 | - |
| 旧高専・旧制大学・新制大学 | 184 | 184 | - |
| | | 100.0 | - |
| 大学院 | 19 | 19 | - |
| | | 100.0 | - |
| 無回答 | 21 | 21 | - |
| | | 100.0 | - |
| 5年未満 | 2 | 2 | - |
| | | 100.0 | - |
| 5年～10年未満 | 16 | 16 | - |
| | | 100.0 | - |
| 10年～20年未満 | 33 | 33 | - |
| | | 100.0 | - |
| 20年～30年未満 | 86 | 86 | - |
| | | 100.0 | - |
| 30年～40年未満 | 79 | 79 | - |
| | | 100.0 | - |
| 40年～50年未満 | 118 | 118 | - |
| | | 100.0 | - |
| 50年～60年未満 | 101 | 101 | - |
| | | 100.0 | - |
| 60年以上 | 154 | 154 | - |
| | | 100.0 | - |
| 無回答 | 16 | 16 | - |
| | | 100.0 | - |
| ①維新の党 | 61 | 61 | - |
| | | 100.0 | - |
| ②公明党 | 26 | 26 | - |
| | | 100.0 | - |
| ③次世代の党 | 3 | 3 | - |
| | | 100.0 | - |
| ④社会民主党 | 1 | 1 | - |
| | | 100.0 | - |
| ⑤自由民主党 | 183 | 183 | - |
| | | 100.0 | - |
| ⑥新党改革 | - | - | - |
| | | - | - |
| ⑦生活の党と山本太郎となかまたち | - | - | - |
| | | - | - |
| ⑧太陽の党 | - | - | - |
| | | - | - |
| ⑨日本共産党 | 63 | 63 | - |
| | | 100.0 | - |
| ⑩日本を元気にする会 | - | - | - |
| | | - | - |
| ⑪民主党 | 52 | 52 | - |
| | | 100.0 | - |
| ⑫その他の政党 | 1 | 1 | - |
| | | 100.0 | - |
| ⑬支持政党なし（好きな政党なし） | 116 | 116 | - |
| | | 100.0 | - |
| ⑭わからない | 54 | 54 | - |
| | | 100.0 | - |
| 無回答 | 45 | 45 | - |
| | | 100.0 | - |

『京都市民の政治意識調査』（平成27年4月）

【クロス集計】

【個 番】

| | 合 計 | 該 当 (01～ 30) | 非該当 |
|------------|-----|--------------------|-----|
| 総 数 | 605 | 605 | - |
| | | 100.0 | - |
| 男 性 計 | 289 | 289 | - |
| | | 100.0 | - |
| 20代 | 28 | 28 | - |
| | | 100.0 | - |
| 30代 | 17 | 17 | - |
| | | 100.0 | - |
| 40代 | 57 | 57 | - |
| | | 100.0 | - |
| 50代 | 52 | 52 | - |
| | | 100.0 | - |
| 60代 | 69 | 69 | - |
| | | 100.0 | - |
| 70代以上 | 66 | 66 | - |
| | | 100.0 | - |
| 女 性 計 | 316 | 316 | - |
| | | 100.0 | - |
| 20代 | 19 | 19 | - |
| | | 100.0 | - |
| 30代 | 38 | 38 | - |
| | | 100.0 | - |
| 40代 | 67 | 67 | - |
| | | 100.0 | - |
| 50代 | 48 | 48 | - |
| | | 100.0 | - |
| 60代 | 69 | 69 | - |
| | | 100.0 | - |
| 70代以上 | 75 | 75 | - |
| | | 100.0 | - |
| 当日投票した | 320 | 320 | - |
| | | 100.0 | - |
| 期日前投票をした | 76 | 76 | - |
| | | 100.0 | - |
| 不在者投票をした | 5 | 5 | - |
| | | 100.0 | - |
| 白票を投票した | 1 | 1 | - |
| | | 100.0 | - |
| 投票しなかった | 182 | 182 | - |
| | | 100.0 | - |
| 忘れた・覚えていない | 10 | 10 | - |
| | | 100.0 | - |
| 無回答 | 11 | 11 | - |
| | | 100.0 | - |
| 農・林・漁業 | 2 | 2 | - |
| | | 100.0 | - |
| 商工・自営業 | 64 | 64 | - |
| | | 100.0 | - |
| 専門・管理的職業 | 47 | 47 | - |
| | | 100.0 | - |
| 事務・技術的職業 | 81 | 81 | - |
| | | 100.0 | - |
| 労務・技能的職業 | 41 | 41 | - |
| | | 100.0 | - |
| セールス・販売的職業 | 26 | 26 | - |
| | | 100.0 | - |
| サービスの職業 | 69 | 69 | - |
| | | 100.0 | - |
| 学 生 | 7 | 7 | - |
| | | 100.0 | - |
| 専業主婦 | 135 | 135 | - |
| | | 100.0 | - |
| 無 職 | 111 | 111 | - |
| | | 100.0 | - |
| その他 | 22 | 22 | - |
| | | 100.0 | - |

『京都市民の政治意識調査』（平成27年4月）
 [クロス集計]

[個 番]

| | 合 計 | 該 当 非該当 | |
|------------------|-----|-------------|---|
| | | (01～ 30) | |
| 総 数 | 605 | 605 | - |
| | | 100.0 | - |
| 無回答 | - | - | - |
| | | - | - |
| 小・高等小学校・新制中学校 | 61 | 61 | - |
| | | 100.0 | - |
| 旧制中学校・旧制女学校・新制高校 | 196 | 196 | - |
| | | 100.0 | - |
| 新高専・短大・専修学校 | 124 | 124 | - |
| | | 100.0 | - |
| 旧高専・旧制大学・新制大学 | 184 | 184 | - |
| | | 100.0 | - |
| 大学院 | 19 | 19 | - |
| | | 100.0 | - |
| 無回答 | 21 | 21 | - |
| | | 100.0 | - |
| 5年未満 | 2 | 2 | - |
| | | 100.0 | - |
| 5年～10年未満 | 16 | 16 | - |
| | | 100.0 | - |
| 10年～20年未満 | 33 | 33 | - |
| | | 100.0 | - |
| 20年～30年未満 | 86 | 86 | - |
| | | 100.0 | - |
| 30年～40年未満 | 79 | 79 | - |
| | | 100.0 | - |
| 40年～50年未満 | 118 | 118 | - |
| | | 100.0 | - |
| 50年～60年未満 | 101 | 101 | - |
| | | 100.0 | - |
| 60年以上 | 154 | 154 | - |
| | | 100.0 | - |
| 無回答 | 16 | 16 | - |
| | | 100.0 | - |
| ①維新の党 | 61 | 61 | - |
| | | 100.0 | - |
| ②公明党 | 26 | 26 | - |
| | | 100.0 | - |
| ③次世代の党 | 3 | 3 | - |
| | | 100.0 | - |
| ④社会民主党 | 1 | 1 | - |
| | | 100.0 | - |
| ⑤自由民主党 | 183 | 183 | - |
| | | 100.0 | - |
| ⑥新党改革 | - | - | - |
| | | - | - |
| ⑦生活の党と山本太郎となかまたち | - | - | - |
| | | - | - |
| ⑧太陽の党 | - | - | - |
| | | - | - |
| ⑨日本共産党 | 63 | 63 | - |
| | | 100.0 | - |
| ⑩日本を元気にする会 | - | - | - |
| | | - | - |
| ⑪民主党 | 52 | 52 | - |
| | | 100.0 | - |
| ⑫その他の政党 | 1 | 1 | - |
| | | 100.0 | - |
| ⑬支持政党なし（好きな政党なし） | 116 | 116 | - |
| | | 100.0 | - |
| ⑭わからない | 54 | 54 | - |
| | | 100.0 | - |
| 無回答 | 45 | 45 | - |
| | | 100.0 | - |

『京都市民の政治意識調査』（平成27年4月）

〔クロス集計〕

〔地域別〕

| | 北 区 | 上京区 | 左京区 | 中京区 | 東山区 | 山科区 | 下京区 | 南 区 | 右京区 | 西京区 |
|------------|-----|------|------|------|------|------|-------|------|------|------|
| 合 計 | | | | | | | | | | |
| 総 数 | 605 | 56 | 38 | 67 | 46 | 14 | 46 | 52 | 21 | 88 |
| | | 9.3 | 6.3 | 11.1 | 7.6 | 2.3 | 7.6 | 8.6 | 3.5 | 14.5 |
| 男 性 計 | 289 | 35 | 17 | 39 | 21 | 5 | 20 | 22 | 12 | 38 |
| | | 12.1 | 5.9 | 13.5 | 7.3 | 1.7 | 6.9 | 7.6 | 4.2 | 13.1 |
| 20代 | 28 | 4 | 2 | 1 | 2 | - | 1 | 3 | - | 6 |
| | | 14.3 | 7.1 | 3.6 | 7.1 | - | 3.6 | 10.7 | - | 21.4 |
| 30代 | 17 | 1 | 1 | 2 | 1 | - | 1 | 1 | 2 | 2 |
| | | 5.9 | 5.9 | 11.8 | 5.9 | - | 5.9 | 5.9 | 11.8 | 11.8 |
| 40代 | 57 | 7 | 3 | 6 | 4 | - | 4 | 4 | 3 | 7 |
| | | 12.3 | 5.3 | 10.5 | 7.0 | - | 7.0 | 7.0 | 5.3 | 12.3 |
| 50代 | 52 | 3 | 3 | 8 | 5 | 2 | 3 | 3 | 3 | 7 |
| | | 5.8 | 5.8 | 15.4 | 9.6 | 3.8 | 5.8 | 5.8 | 5.8 | 13.5 |
| 60代 | 69 | 7 | 4 | 10 | 5 | 2 | 3 | 8 | 1 | 13 |
| | | 10.1 | 5.8 | 14.5 | 7.2 | 2.9 | 4.3 | 11.6 | 1.4 | 18.8 |
| 70代以上 | 66 | 13 | 4 | 12 | 4 | 1 | 8 | 3 | 3 | 3 |
| | | 19.7 | 6.1 | 18.2 | 6.1 | 1.5 | 12.1 | 4.5 | 4.5 | 4.5 |
| 女 性 計 | 316 | 21 | 21 | 28 | 25 | 9 | 26 | 30 | 9 | 50 |
| | | 6.6 | 6.6 | 8.9 | 7.9 | 2.8 | 8.2 | 9.5 | 2.8 | 15.8 |
| 20代 | 19 | - | 1 | 1 | - | - | 4 | 1 | - | 3 |
| | | - | 5.3 | 5.3 | - | - | 21.1 | 5.3 | - | 15.8 |
| 30代 | 38 | 1 | 3 | 4 | 2 | 1 | 4 | 3 | 3 | 9 |
| | | 2.6 | 7.9 | 10.5 | 5.3 | 2.6 | 10.5 | 7.9 | 7.9 | 23.7 |
| 40代 | 67 | 6 | 6 | 3 | 4 | 3 | 6 | 4 | 2 | 8 |
| | | 9.0 | 9.0 | 4.5 | 6.0 | 4.5 | 9.0 | 6.0 | 3.0 | 11.9 |
| 50代 | 48 | 5 | 2 | 6 | 6 | 1 | 4 | 4 | 3 | 7 |
| | | 10.4 | 4.2 | 12.5 | 12.5 | 2.1 | 8.3 | 8.3 | 6.3 | 14.6 |
| 60代 | 69 | 4 | 3 | 6 | 3 | 3 | 4 | 7 | - | 14 |
| | | 5.8 | 4.3 | 8.7 | 4.3 | 4.3 | 5.8 | 10.1 | - | 20.3 |
| 70代以上 | 75 | 5 | 6 | 8 | 10 | 1 | 4 | 11 | 1 | 9 |
| | | 6.7 | 8.0 | 10.7 | 13.3 | 1.3 | 5.3 | 14.7 | 1.3 | 12.0 |
| 当日投票した | 320 | 33 | 19 | 42 | 27 | 9 | 27 | 31 | 8 | 47 |
| | | 10.3 | 5.9 | 13.1 | 8.4 | 2.8 | 8.4 | 9.7 | 2.5 | 14.7 |
| 期日前投票をした | 76 | 4 | 4 | 7 | 4 | 1 | 6 | 7 | 2 | 14 |
| | | 5.3 | 5.3 | 9.2 | 5.3 | 1.3 | 7.9 | 9.2 | 2.6 | 18.4 |
| 不在者投票をした | 5 | - | 1 | - | - | - | 1 | - | - | 1 |
| | | - | 20.0 | - | - | - | 20.0 | - | - | 20.0 |
| 白票を投票した | 1 | - | - | - | - | - | 1 | - | - | - |
| | | - | - | - | - | - | 100.0 | - | - | - |
| 投票しなかった | 182 | 17 | 11 | 16 | 13 | 3 | 11 | 12 | 8 | 25 |
| | | 9.3 | 6.0 | 8.8 | 7.1 | 1.6 | 6.0 | 6.6 | 4.4 | 13.7 |
| 忘れた・覚えていない | 10 | 2 | 2 | 1 | 1 | - | - | 2 | 1 | - |
| | | 20.0 | 20.0 | 10.0 | 10.0 | - | - | 20.0 | 10.0 | - |
| 無回答 | 11 | - | 1 | 1 | 1 | 1 | - | - | 2 | 1 |
| | | - | 9.1 | 9.1 | 9.1 | 9.1 | - | - | 18.2 | 9.1 |
| 農・林・漁業 | 2 | - | - | - | - | 1 | - | 1 | - | - |
| | | - | - | - | - | 50.0 | - | 50.0 | - | - |
| 商工・自営業 | 64 | 9 | 7 | 7 | 5 | - | 5 | 7 | 3 | 7 |
| | | 14.1 | 10.9 | 10.9 | 7.8 | - | 7.8 | 10.9 | 4.7 | 10.9 |
| 専門・管理的職業 | 47 | 4 | 1 | 7 | 3 | 2 | 1 | 3 | - | 4 |
| | | 8.5 | 2.1 | 14.9 | 6.4 | 4.3 | 2.1 | 6.4 | - | 8.5 |
| 事務・技術的職業 | 81 | 4 | 9 | 7 | 8 | 2 | 13 | 6 | 3 | 9 |
| | | 4.9 | 11.1 | 8.6 | 9.9 | 2.5 | 16.0 | 7.4 | 3.7 | 11.1 |
| 労務・技能的職業 | 41 | 3 | 3 | 5 | 2 | 1 | - | 6 | 2 | 7 |
| | | 7.3 | 7.3 | 12.2 | 4.9 | 2.4 | - | 14.6 | 4.9 | 17.1 |
| セールス・販売的職業 | 26 | 5 | 1 | 1 | 1 | 1 | 3 | 1 | 2 | 4 |
| | | 19.2 | 3.8 | 3.8 | 3.8 | 3.8 | 11.5 | 3.8 | 7.7 | 15.4 |
| サービスの職業 | 69 | 5 | 6 | 5 | 4 | 1 | 5 | 5 | 1 | 18 |
| | | 7.2 | 8.7 | 7.2 | 5.8 | 1.4 | 7.2 | 7.2 | 1.4 | 26.1 |
| 学 生 | 7 | 1 | - | - | - | - | 1 | - | - | 3 |
| | | 14.3 | - | - | - | - | 14.3 | - | - | 42.9 |
| 専業主婦 | 135 | 8 | 6 | 14 | 13 | 4 | 10 | 13 | 2 | 18 |
| | | 5.9 | 4.4 | 10.4 | 9.6 | 3.0 | 7.4 | 9.6 | 1.5 | 13.3 |
| 無 職 | 111 | 13 | 5 | 18 | 8 | 2 | 8 | 7 | 6 | 16 |
| | | 11.7 | 4.5 | 16.2 | 7.2 | 1.8 | 7.2 | 6.3 | 5.4 | 14.4 |
| その他 | 22 | 4 | - | 3 | 2 | - | - | 3 | 2 | 2 |
| | | 18.2 | - | 13.6 | 9.1 | - | - | 13.6 | 9.1 | 9.1 |

『京都市民の政治意識調査』（平成27年4月）

〔クロス集計〕

〔地域別〕

| | 北 区 | 上京区 | 左京区 | 中京区 | 東山区 | 山科区 | 下京区 | 南 区 | 右京区 | 西京区 |
|------------------|-----|------|------|-------|------|-----|------|-------|------|------|
| 合 計 | | | | | | | | | | |
| 総 数 | 605 | 56 | 38 | 67 | 46 | 14 | 46 | 52 | 21 | 88 |
| | | 9.3 | 6.3 | 11.1 | 7.6 | 2.3 | 7.6 | 8.6 | 3.5 | 14.5 |
| 無回答 | - | - | - | - | - | - | - | - | - | - |
| 小・高等小学校・新制中学校 | 61 | 3 | 7 | 7 | 4 | 1 | 4 | 8 | 2 | 7 |
| | | 4.9 | 11.5 | 11.5 | 6.6 | 1.6 | 6.6 | 13.1 | 3.3 | 11.5 |
| 旧制中学校・旧制女学校・新制高校 | 196 | 17 | 16 | 17 | 18 | 3 | 17 | 22 | 4 | 28 |
| | | 8.7 | 8.2 | 8.7 | 9.2 | 1.5 | 8.7 | 11.2 | 2.0 | 14.3 |
| 新高専・短大・専修学校 | 124 | 10 | 8 | 12 | 8 | 3 | 8 | 12 | 7 | 22 |
| | | 8.1 | 6.5 | 9.7 | 6.5 | 2.4 | 6.5 | 9.7 | 5.6 | 17.7 |
| 旧高専・旧制大学・新制大学 | 184 | 22 | 5 | 25 | 13 | 6 | 14 | 9 | 6 | 26 |
| | | 12.0 | 2.7 | 13.6 | 7.1 | 3.3 | 7.6 | 4.9 | 3.3 | 14.1 |
| 大学院 | 19 | 3 | 1 | 4 | 3 | 1 | - | 1 | - | 2 |
| | | 15.8 | 5.3 | 21.1 | 15.8 | 5.3 | - | 5.3 | - | 10.5 |
| 無回答 | 21 | 1 | 1 | 2 | - | - | 3 | - | 2 | 3 |
| | | 4.8 | 4.8 | 9.5 | - | - | 14.3 | - | 9.5 | 14.3 |
| 5年未満 | 2 | - | - | 2 | - | - | - | - | - | - |
| | | - | - | 100.0 | - | - | - | - | - | - |
| 5年～10年未満 | 16 | 1 | 1 | 2 | - | - | 5 | - | 2 | - |
| | | 6.3 | 6.3 | 12.5 | - | - | 31.3 | - | 12.5 | - |
| 10年～20年未満 | 33 | 2 | - | 3 | 6 | - | 2 | 4 | 1 | 6 |
| | | 6.1 | - | 9.1 | 18.2 | - | 6.1 | 12.1 | 3.0 | 18.2 |
| 20年～30年未満 | 86 | 7 | 5 | 5 | 4 | 1 | 6 | 8 | 1 | 15 |
| | | 8.1 | 5.8 | 5.8 | 4.7 | 1.2 | 7.0 | 9.3 | 1.2 | 17.4 |
| 30年～40年未満 | 79 | 2 | 3 | 8 | 5 | 1 | 4 | 6 | 6 | 15 |
| | | 2.5 | 3.8 | 10.1 | 6.3 | 1.3 | 5.1 | 7.6 | 7.6 | 19.0 |
| 40年～50年未満 | 118 | 10 | 11 | 13 | 7 | 4 | 7 | 9 | 3 | 18 |
| | | 8.5 | 9.3 | 11.0 | 5.9 | 3.4 | 5.9 | 7.6 | 2.5 | 15.3 |
| 50年～60年未満 | 101 | 10 | 9 | 17 | 8 | 3 | 5 | 9 | 3 | 13 |
| | | 9.9 | 8.9 | 16.8 | 7.9 | 3.0 | 5.0 | 8.9 | 3.0 | 12.9 |
| 60年以上 | 154 | 19 | 9 | 17 | 15 | 4 | 15 | 16 | 4 | 19 |
| | | 12.3 | 5.8 | 11.0 | 9.7 | 2.6 | 9.7 | 10.4 | 2.6 | 12.3 |
| 無回答 | 16 | 5 | - | - | 1 | 1 | 2 | - | 1 | 2 |
| | | 31.3 | - | - | 6.3 | 6.3 | 12.5 | - | 6.3 | 12.5 |
| ①維新の党 | 61 | 4 | 6 | 8 | 6 | 1 | 8 | 5 | 2 | 4 |
| | | 6.6 | 9.8 | 13.1 | 9.8 | 1.6 | 13.1 | 8.2 | 3.3 | 6.6 |
| ②公明党 | 26 | 1 | 1 | 1 | 1 | - | 2 | 6 | - | 3 |
| | | 3.8 | 3.8 | 3.8 | 3.8 | - | 7.7 | 23.1 | - | 11.5 |
| ③次世代の党 | 3 | - | - | - | 1 | - | - | - | - | 1 |
| | | - | - | - | 33.3 | - | - | - | - | 33.3 |
| ④社会民主党 | 1 | - | - | - | - | - | - | 1 | - | - |
| | | - | - | - | - | - | - | 100.0 | - | - |
| ⑤自由民主党 | 183 | 15 | 11 | 28 | 20 | 1 | 11 | 15 | 7 | 23 |
| | | 8.2 | 6.0 | 15.3 | 10.9 | 0.5 | 6.0 | 8.2 | 3.8 | 12.6 |
| ⑥新党改革 | - | - | - | - | - | - | - | - | - | - |
| ⑦生活の党と山本太郎となかまたち | - | - | - | - | - | - | - | - | - | - |
| ⑧太陽の党 | - | - | - | - | - | - | - | - | - | - |
| ⑨日本共産党 | 63 | 10 | 4 | 4 | 8 | 4 | 1 | 3 | 3 | 11 |
| | | 15.9 | 6.3 | 6.3 | 12.7 | 6.3 | 1.6 | 4.8 | 4.8 | 17.5 |
| ⑩日本を元気にする会 | - | - | - | - | - | - | - | - | - | - |
| ⑪民主党 | 52 | 4 | 1 | 7 | 2 | 3 | 4 | - | 2 | 9 |
| | | 7.7 | 1.9 | 13.5 | 3.8 | 5.8 | 7.7 | - | 3.8 | 17.3 |
| ⑫その他の政党 | 1 | - | - | 1 | - | - | - | - | - | - |
| | | - | - | 100.0 | - | - | - | - | - | - |
| ⑬支持政党なし（好きな政党なし） | 116 | 12 | 10 | 7 | 6 | 3 | 10 | 12 | 4 | 21 |
| | | 10.3 | 8.6 | 6.0 | 5.2 | 2.6 | 8.6 | 10.3 | 3.4 | 18.1 |
| ⑭わからない | 54 | 6 | 5 | 2 | 1 | - | 5 | 7 | 1 | 14 |
| | | 11.1 | 9.3 | 3.7 | 1.9 | - | 9.3 | 13.0 | 1.9 | 25.9 |
| 無回答 | 45 | 4 | - | 9 | 1 | 2 | 5 | 3 | 2 | 2 |
| | | 8.9 | - | 20.0 | 2.2 | 4.4 | 11.1 | 6.7 | 4.4 | 4.4 |

『京都市民の政治意識調査』（平成27年4月）

〔クロス集計〕

〔地域別〕

伏見区

| | |
|------------|------|
| 総数 | 119 |
| | 19.7 |
| 男性計 | 53 |
| | 18.3 |
| 20代 | 5 |
| | 17.9 |
| 30代 | 4 |
| | 23.5 |
| 40代 | 12 |
| | 21.1 |
| 50代 | 9 |
| | 17.3 |
| 60代 | 10 |
| | 14.5 |
| 70代以上 | 13 |
| | 19.7 |
| 女性計 | 66 |
| | 20.9 |
| 20代 | 5 |
| | 26.3 |
| 30代 | 8 |
| | 21.1 |
| 40代 | 20 |
| | 29.9 |
| 50代 | 5 |
| | 10.4 |
| 60代 | 16 |
| | 23.2 |
| 70代以上 | 12 |
| | 16.0 |
| 当日投票した | 43 |
| | 13.4 |
| 期日前投票をした | 20 |
| | 26.3 |
| 不在者投票をした | 2 |
| | 40.0 |
| 白票を投票した | - |
| | - |
| 投票しなかった | 49 |
| | 26.9 |
| 忘れた・覚えていない | 1 |
| | 10.0 |
| 無回答 | 4 |
| | 36.4 |
| 農・林・漁業 | - |
| | - |
| 商工・自営業 | 11 |
| | 17.2 |
| 専門・管理的職業 | 16 |
| | 34.0 |
| 事務・技術的職業 | 15 |
| | 18.5 |
| 労務・技能的職業 | 7 |
| | 17.1 |
| セールス・販売的職業 | 3 |
| | 11.5 |
| サービスの職業 | 11 |
| | 15.9 |
| 学生 | - |
| | - |
| 専業主婦 | 31 |
| | 23.0 |
| 無職 | 21 |
| | 18.9 |
| その他 | 4 |
| | 18.2 |

『京都市民の政治意識調査』（平成27年4月）
 [クロス集計]

[地域別]

伏見区

| | |
|------------------|------|
| 総数 | 119 |
| | 19.7 |
| 無回答 | - |
| | - |
| 小・高等小学校・新制中学校 | 14 |
| | 23.0 |
| 旧制中学校・旧制女学校・新制高校 | 36 |
| | 18.4 |
| 新高専・短大・専修学校 | 25 |
| | 20.2 |
| 旧高専・旧制大学・新制大学 | 33 |
| | 17.9 |
| 大学院 | 4 |
| | 21.1 |
| 無回答 | 7 |
| | 33.3 |
| 5年未満 | - |
| | - |
| 5年～10年未満 | 4 |
| | 25.0 |
| 10年～20年未満 | 6 |
| | 18.2 |
| 20年～30年未満 | 20 |
| | 23.3 |
| 30年～40年未満 | 19 |
| | 24.1 |
| 40年～50年未満 | 26 |
| | 22.0 |
| 50年～60年未満 | 12 |
| | 11.9 |
| 60年以上 | 28 |
| | 18.2 |
| 無回答 | 4 |
| | 25.0 |
| ①維新の党 | 12 |
| | 19.7 |
| ②公明党 | 7 |
| | 26.9 |
| ③次世代の党 | 1 |
| | 33.3 |
| ④社会民主党 | - |
| | - |
| ⑤自由民主党 | 30 |
| | 16.4 |
| ⑥新党改革 | - |
| | - |
| ⑦生活の党と山本太郎となかまたち | - |
| | - |
| ⑧太陽の党 | - |
| | - |
| ⑨日本共産党 | 10 |
| | 15.9 |
| ⑩日本を元気にする会 | - |
| | - |
| ⑪民主党 | 14 |
| | 26.9 |
| ⑫その他の政党 | - |
| | - |
| ⑬支持政党なし（好きな政党なし） | 22 |
| | 19.0 |
| ⑭わからない | 11 |
| | 20.4 |
| 無回答 | 12 |
| | 26.7 |

『京都市民の政治意識調査』（平成27年4月）

[クロス集計]

[性・年代]

| | 合計 | 男性 | | | | | | 女性 | | | | |
|------------|-----|-------|-------|-------|-------|-------|-------|-------|-------|-------|-------|--|
| | | 合計 | 20代 | 30代 | 40代 | 50代 | 60代 | 70代以上 | 合計 | 20代 | 30代 | |
| 総数 | 605 | 289 | 28 | 17 | 57 | 52 | 69 | 66 | 316 | 19 | 38 | |
| | | 47.8 | 4.6 | 2.8 | 9.4 | 8.6 | 11.4 | 10.9 | 52.2 | 3.1 | 6.3 | |
| 男性計 | 289 | 289 | 28 | 17 | 57 | 52 | 69 | 66 | - | - | - | |
| | | 100.0 | 9.7 | 5.9 | 19.7 | 18.0 | 23.9 | 22.8 | - | - | - | |
| 20代 | 28 | 28 | 28 | - | - | - | - | - | - | - | - | |
| | | 100.0 | 100.0 | - | - | - | - | - | - | - | - | |
| 30代 | 17 | 17 | - | 17 | - | - | - | - | - | - | - | |
| | | 100.0 | - | 100.0 | - | - | - | - | - | - | - | |
| 40代 | 57 | 57 | - | - | 57 | - | - | - | - | - | - | |
| | | 100.0 | - | - | 100.0 | - | - | - | - | - | - | |
| 50代 | 52 | 52 | - | - | - | 52 | - | - | - | - | - | |
| | | 100.0 | - | - | - | 100.0 | - | - | - | - | - | |
| 60代 | 69 | 69 | - | - | - | - | 69 | - | - | - | - | |
| | | 100.0 | - | - | - | - | 100.0 | - | - | - | - | |
| 70代以上 | 66 | 66 | - | - | - | - | - | 66 | - | - | - | |
| | | 100.0 | - | - | - | - | - | 100.0 | - | - | - | |
| 女性計 | 316 | - | - | - | - | - | - | - | 316 | 19 | 38 | |
| | | - | - | - | - | - | - | - | 100.0 | 6.0 | 12.0 | |
| 20代 | 19 | - | - | - | - | - | - | - | 19 | 19 | - | |
| | | - | - | - | - | - | - | - | 100.0 | 100.0 | - | |
| 30代 | 38 | - | - | - | - | - | - | - | 38 | - | 38 | |
| | | - | - | - | - | - | - | - | 100.0 | - | 100.0 | |
| 40代 | 67 | - | - | - | - | - | - | - | 67 | - | - | |
| | | - | - | - | - | - | - | - | 100.0 | - | - | |
| 50代 | 48 | - | - | - | - | - | - | - | 48 | - | - | |
| | | - | - | - | - | - | - | - | 100.0 | - | - | |
| 60代 | 69 | - | - | - | - | - | - | - | 69 | - | - | |
| | | - | - | - | - | - | - | - | 100.0 | - | - | |
| 70代以上 | 75 | - | - | - | - | - | - | - | 75 | - | - | |
| | | - | - | - | - | - | - | - | 100.0 | - | - | |
| 当日投票した | 320 | 168 | 11 | 9 | 27 | 34 | 45 | 42 | 152 | 5 | 10 | |
| | | 52.5 | 3.4 | 2.8 | 8.4 | 10.6 | 14.1 | 13.1 | 47.5 | 1.6 | 3.1 | |
| 期日前投票をした | 76 | 32 | 3 | 1 | 4 | 7 | 7 | 10 | 44 | 4 | 3 | |
| | | 42.1 | 3.9 | 1.3 | 5.3 | 9.2 | 9.2 | 13.2 | 57.9 | 5.3 | 3.9 | |
| 不在者投票をした | 5 | 1 | - | - | - | - | 1 | - | 4 | 1 | - | |
| | | 20.0 | - | - | - | - | 20.0 | - | 80.0 | 20.0 | - | |
| 白票を投票した | 1 | 1 | - | - | 1 | - | - | - | - | - | - | |
| | | 100.0 | - | - | 100.0 | - | - | - | - | - | - | |
| 投票しなかった | 182 | 77 | 9 | 6 | 22 | 11 | 16 | 13 | 105 | 9 | 22 | |
| | | 42.3 | 4.9 | 3.3 | 12.1 | 6.0 | 8.8 | 7.1 | 57.7 | 4.9 | 12.1 | |
| 忘れた・覚えていない | 10 | 6 | 3 | 1 | 1 | - | - | 1 | 4 | - | 1 | |
| | | 60.0 | 30.0 | 10.0 | 10.0 | - | - | 10.0 | 40.0 | - | 10.0 | |
| 無回答 | 11 | 4 | 2 | - | 2 | - | - | - | 7 | - | 2 | |
| | | 36.4 | 18.2 | - | 18.2 | - | - | - | 63.6 | - | 18.2 | |
| 農・林・漁業 | 2 | 1 | - | - | - | 1 | - | - | 1 | - | 1 | |
| | | 50.0 | - | - | - | 50.0 | - | - | 50.0 | - | 50.0 | |
| 商工・自営業 | 64 | 53 | 1 | 1 | 8 | 10 | 18 | 15 | 11 | - | 1 | |
| | | 82.8 | 1.6 | 1.6 | 12.5 | 15.6 | 28.1 | 23.4 | 17.2 | - | 1.6 | |
| 専門・管理的職業 | 47 | 34 | 1 | 4 | 8 | 8 | 8 | 5 | 13 | 1 | 2 | |
| | | 72.3 | 2.1 | 8.5 | 17.0 | 17.0 | 17.0 | 10.6 | 27.7 | 2.1 | 4.3 | |
| 事務・技術的職業 | 81 | 37 | 5 | 3 | 12 | 11 | 6 | - | 44 | 7 | 9 | |
| | | 45.7 | 6.2 | 3.7 | 14.8 | 13.6 | 7.4 | - | 54.3 | 8.6 | 11.1 | |
| 労務・技能的職業 | 41 | 34 | 7 | 1 | 9 | 8 | 8 | 1 | 7 | - | 2 | |
| | | 82.9 | 17.1 | 2.4 | 22.0 | 19.5 | 19.5 | 2.4 | 17.1 | - | 4.9 | |
| セールス・販売的職業 | 26 | 14 | - | 3 | 5 | 3 | 2 | 1 | 12 | 1 | 3 | |
| | | 53.8 | - | 11.5 | 19.2 | 11.5 | 7.7 | 3.8 | 46.2 | 3.8 | 11.5 | |
| サービスの職業 | 69 | 34 | 3 | 3 | 12 | 8 | 6 | 2 | 35 | 5 | 4 | |
| | | 49.3 | 4.3 | 4.3 | 17.4 | 11.6 | 8.7 | 2.9 | 50.7 | 7.2 | 5.8 | |
| 学生 | 7 | 5 | 5 | - | - | - | - | - | 2 | 2 | - | |
| | | 71.4 | 71.4 | - | - | - | - | - | 28.6 | 28.6 | - | |
| 専業主婦 | 135 | - | - | - | - | - | - | - | 135 | 2 | 13 | |
| | | - | - | - | - | - | - | - | 100.0 | 1.5 | 9.6 | |
| 無職 | 111 | 68 | 4 | 1 | - | 2 | 20 | 41 | 43 | - | 2 | |
| | | 61.3 | 3.6 | 0.9 | - | 1.8 | 18.0 | 36.9 | 38.7 | - | 1.8 | |
| その他 | 22 | 9 | 2 | 1 | 3 | 1 | 1 | 1 | 13 | 1 | 1 | |
| | | 40.9 | 9.1 | 4.5 | 13.6 | 4.5 | 4.5 | 4.5 | 59.1 | 4.5 | 4.5 | |

『京都市民の政治意識調査』（平成27年4月）

【クロス集計】

〔性・年代〕

| | 男 性 | | | | | | | 女 性 | | | |
|------------------|-----|-------|------|------|------|------|-----------|------|-------|-------|------|
| | 合 計 | 20代 | 30代 | 40代 | 50代 | 60代 | 70代以 上 | 合 計 | 20代 | 30代 | |
| 総 数 | 605 | 289 | 28 | 17 | 57 | 52 | 69 | 66 | 316 | 19 | 38 |
| | | 47.8 | 4.6 | 2.8 | 9.4 | 8.6 | 11.4 | 10.9 | 52.2 | 3.1 | 6.3 |
| 無回答 | - | - | - | - | - | - | - | - | - | - | - |
| 小・高等小学校・新制中学校 | 61 | 21 | 2 | - | - | 2 | 6 | 11 | 40 | 4 | 4 |
| | | 34.4 | 3.3 | - | - | 3.3 | 9.8 | 18.0 | 65.6 | 6.6 | 6.6 |
| 旧制中学校・旧制女学校・新制高校 | 196 | 98 | 5 | 1 | 20 | 16 | 25 | 31 | 98 | 2 | 4 |
| | | 50.0 | 2.6 | 0.5 | 10.2 | 8.2 | 12.8 | 15.8 | 50.0 | 1.0 | 2.0 |
| 新高専・短大・専修学校 | 124 | 25 | 5 | 3 | 7 | 5 | 4 | 1 | 99 | 1 | 14 |
| | | 20.2 | 4.0 | 2.4 | 5.6 | 4.0 | 3.2 | 0.8 | 79.8 | 0.8 | 11.3 |
| 旧高専・旧制大学・新制大学 | 184 | 123 | 10 | 10 | 27 | 26 | 32 | 18 | 61 | 11 | 12 |
| | | 66.8 | 5.4 | 5.4 | 14.7 | 14.1 | 17.4 | 9.8 | 33.2 | 6.0 | 6.5 |
| 大学院 | 19 | 11 | 3 | 1 | 2 | 2 | 1 | 2 | 8 | - | 3 |
| | | 57.9 | 15.8 | 5.3 | 10.5 | 10.5 | 5.3 | 10.5 | 42.1 | - | 15.8 |
| 無回答 | 21 | 11 | 3 | 2 | 1 | 1 | 1 | 3 | 10 | 1 | 1 |
| | | 52.4 | 14.3 | 9.5 | 4.8 | 4.8 | 4.8 | 14.3 | 47.6 | 4.8 | 4.8 |
| 5年未満 | 2 | 1 | 1 | - | - | - | - | - | 1 | - | 1 |
| | | 50.0 | 50.0 | - | - | - | - | - | 50.0 | - | 50.0 |
| 5年～10年未満 | 16 | 7 | 1 | 3 | 3 | - | - | - | 9 | 1 | 4 |
| | | 43.8 | 6.3 | 18.8 | 18.8 | - | - | - | 56.3 | 6.3 | 25.0 |
| 10年～20年未満 | 33 | 15 | 1 | 2 | 8 | 1 | 1 | 2 | 18 | 1 | 5 |
| | | 45.5 | 3.0 | 6.1 | 24.2 | 3.0 | 3.0 | 6.1 | 54.5 | 3.0 | 15.2 |
| 20年～30年未満 | 86 | 38 | 24 | - | 7 | 5 | 1 | 1 | 48 | 17 | 1 |
| | | 44.2 | 27.9 | - | 8.1 | 5.8 | 1.2 | 1.2 | 55.8 | 19.8 | 1.2 |
| 30年～40年未満 | 79 | 36 | - | 11 | 7 | 6 | 11 | 1 | 43 | - | 27 |
| | | 45.6 | - | 13.9 | 8.9 | 7.6 | 13.9 | 1.3 | 54.4 | - | 34.2 |
| 40年～50年未満 | 118 | 47 | - | - | 31 | 4 | 8 | 4 | 71 | - | - |
| | | 39.8 | - | - | 26.3 | 3.4 | 6.8 | 3.4 | 60.2 | - | - |
| 50年～60年未満 | 101 | 55 | - | - | - | 35 | 8 | 12 | 46 | - | - |
| | | 54.5 | - | - | - | 34.7 | 7.9 | 11.9 | 45.5 | - | - |
| 60年以上 | 154 | 78 | - | - | - | - | 37 | 41 | 76 | - | - |
| | | 50.6 | - | - | - | - | 24.0 | 26.6 | 49.4 | - | - |
| 無回答 | 16 | 12 | 1 | 1 | 1 | 1 | 3 | 5 | 4 | - | - |
| | | 75.0 | 6.3 | 6.3 | 6.3 | 6.3 | 18.8 | 31.3 | 25.0 | - | - |
| ①維新の党 | 61 | 31 | 4 | 1 | 9 | 4 | 4 | 9 | 30 | 3 | 2 |
| | | 50.8 | 6.6 | 1.6 | 14.8 | 6.6 | 6.6 | 14.8 | 49.2 | 4.9 | 3.3 |
| ②公明党 | 26 | 8 | - | 1 | 2 | 4 | 1 | - | 18 | - | 2 |
| | | 30.8 | - | 3.8 | 7.7 | 15.4 | 3.8 | - | 69.2 | - | 7.7 |
| ③次世代の党 | 3 | 2 | - | 1 | - | - | - | 1 | 1 | - | - |
| | | 66.7 | - | 33.3 | - | - | - | 33.3 | 33.3 | - | - |
| ④社会民主党 | 1 | 1 | - | - | - | - | 1 | - | - | - | - |
| | | 100.0 | - | - | - | - | 100.0 | - | - | - | - |
| ⑤自由民主党 | 183 | 96 | 9 | 4 | 17 | 15 | 21 | 30 | 87 | 4 | 9 |
| | | 52.5 | 4.9 | 2.2 | 9.3 | 8.2 | 11.5 | 16.4 | 47.5 | 2.2 | 4.9 |
| ⑥新党改革 | - | - | - | - | - | - | - | - | - | - | - |
| ⑦生活の党と山本太郎となかまたち | - | - | - | - | - | - | - | - | - | - | - |
| ⑧太陽の党 | - | - | - | - | - | - | - | - | - | - | - |
| ⑨日本共産党 | 63 | 36 | 3 | 1 | 3 | 8 | 14 | 7 | 27 | - | 2 |
| | | 57.1 | 4.8 | 1.6 | 4.8 | 12.7 | 22.2 | 11.1 | 42.9 | - | 3.2 |
| ⑩日本を元気にする会 | - | - | - | - | - | - | - | - | - | - | - |
| ⑪民主党 | 52 | 27 | 1 | - | 4 | 3 | 12 | 7 | 25 | - | - |
| | | 51.9 | 1.9 | - | 7.7 | 5.8 | 23.1 | 13.5 | 48.1 | - | - |
| ⑫その他の政党 | 1 | - | - | - | - | - | - | - | 1 | 1 | - |
| | | - | - | - | - | - | - | - | 100.0 | 100.0 | - |
| ⑬支持政党なし（好きな政党なし） | 116 | 52 | 5 | 6 | 10 | 13 | 12 | 6 | 64 | 6 | 8 |
| | | 44.8 | 4.3 | 5.2 | 8.6 | 11.2 | 10.3 | 5.2 | 55.2 | 5.2 | 6.9 |
| ⑭わからない | 54 | 19 | 5 | 1 | 6 | 3 | 3 | 1 | 35 | 5 | 11 |
| | | 35.2 | 9.3 | 1.9 | 11.1 | 5.6 | 5.6 | 1.9 | 64.8 | 9.3 | 20.4 |
| 無回答 | 45 | 17 | 1 | 2 | 6 | 2 | 1 | 5 | 28 | - | 4 |
| | | 37.8 | 2.2 | 4.4 | 13.3 | 4.4 | 2.2 | 11.1 | 62.2 | - | 8.9 |

『京都市民の政治意識調査』（平成27年4月）

【クロス集計】

【性・年代】

| | 40代 | 50代 | 60代 | 70代以上 |
|------------|-------------|-------------|-------------|-------------|
| 総数 | 67 11.1 | 48 7.9 | 69 11.4 | 75 12.4 |
| 男性計 | - | - | - | - |
| 20代 | - | - | - | - |
| 30代 | - | - | - | - |
| 40代 | - | - | - | - |
| 50代 | - | - | - | - |
| 60代 | - | - | - | - |
| 70代以上 | - | - | - | - |
| 女性計 | 67 21.2 | 48 15.2 | 69 21.8 | 75 23.7 |
| 20代 | - | - | - | - |
| 30代 | - | - | - | - |
| 40代 | 67 100.0 | - | - | - |
| 50代 | - | 48 100.0 | - | - |
| 60代 | - | - | 69 100.0 | - |
| 70代以上 | - | - | - | 75 100.0 |
| 当日投票した | 30 9.4 | 27 8.4 | 39 12.2 | 41 12.8 |
| 期日前投票をした | 6 7.9 | 4 5.3 | 14 18.4 | 13 17.1 |
| 不在者投票をした | - | 1 20.0 | - | 2 40.0 |
| 白票を投票した | - | - | - | - |
| 投票しなかった | 27 14.8 | 15 8.2 | 15 8.2 | 17 9.3 |
| 忘れた・覚えていない | 1 10.0 | 1 10.0 | 1 10.0 | - |
| 無回答 | 3 27.3 | - | - | 2 18.2 |
| 農・林・漁業 | - | - | - | - |
| 商工・自営業 | 2 3.1 | - | 3 4.7 | 5 7.8 |
| 専門・管理的職業 | 4 8.5 | 5 10.6 | - | 1 2.1 |
| 事務・技術的職業 | 15 18.5 | 8 9.9 | 3 3.7 | 2 2.5 |
| 労務・技能的職業 | 1 2.4 | 1 2.4 | - | 3 7.3 |
| セールス・販売的職業 | 5 19.2 | 2 7.7 | 1 3.8 | - |
| サービスの職業 | 8 11.6 | 10 14.5 | 4 5.8 | 4 5.8 |
| 学生 | - | - | - | - |
| 専業主婦 | 24 17.8 | 15 11.1 | 42 31.1 | 39 28.9 |
| 無職 | 3 2.7 | 4 3.6 | 13 11.7 | 21 18.9 |
| その他 | 5 22.7 | 3 13.6 | 3 13.6 | - |

『京都市民の政治意識調査』（平成27年4月）

[クロス集計]

[性・年代]

| | 40代 | 50代 | 60代 | 70代以上 |
|------------------|------------|------------|------------|------------|
| 総数 | 67 11.1 | 48 7.9 | 69 11.4 | 75 12.4 |
| 無回答 | - | - | - | - |
| 小・高等小学校・新制中学校 | 4 6.6 | 4 6.6 | 8 13.1 | 16 26.2 |
| 旧制中学校・旧制女学校・新制高校 | 13 6.6 | 7 3.6 | 34 17.3 | 38 19.4 |
| 新高専・短大・専修学校 | 31 25.0 | 22 17.7 | 17 13.7 | 14 11.3 |
| 旧高専・旧制大学・新制大学 | 16 8.7 | 13 7.1 | 5 2.7 | 4 2.2 |
| 大学院 | 2 10.5 | 1 5.3 | 1 5.3 | 1 5.3 |
| 無回答 | 1 4.8 | 1 4.8 | 4 19.0 | 2 9.5 |
| 5年未満 | - | - | - | - |
| 5年～10年未満 | 2 12.5 | - | - | 2 12.5 |
| 10年～20年未満 | 10 30.3 | 2 6.1 | - | - |
| 20年～30年未満 | 11 12.8 | 13 15.1 | 3 3.5 | 3 3.5 |
| 30年～40年未満 | 3 3.8 | 5 6.3 | 7 8.9 | 1 1.3 |
| 40年～50年未満 | 40 33.9 | 4 3.4 | 14 11.9 | 13 11.0 |
| 50年～60年未満 | - | 23 22.8 | 4 4.0 | 19 18.8 |
| 60年以上 | - | - | 39 25.3 | 37 24.0 |
| 無回答 | 1 6.3 | 1 6.3 | 2 12.5 | - |
| ①維新の党 | 8 13.1 | 8 13.1 | 6 9.8 | 3 4.9 |
| ②公明党 | 4 15.4 | 1 3.8 | 7 26.9 | 4 15.4 |
| ③次世代の党 | 1 33.3 | - | - | - |
| ④社会民主党 | - | - | - | - |
| ⑤自由民主党 | 10 5.5 | 13 7.1 | 21 11.5 | 30 16.4 |
| ⑥新党改革 | - | - | - | - |
| ⑦生活の党と山本太郎となかまたち | - | - | - | - |
| ⑧太陽の党 | - | - | - | - |
| ⑨日本共産党 | 5 7.9 | 4 6.3 | 8 12.7 | 8 12.7 |
| ⑩日本を元気にする会 | - | - | - | - |
| ⑪民主党 | 5 9.6 | 2 3.8 | 9 17.3 | 9 17.3 |
| ⑫その他の政党 | - | - | - | - |
| ⑬支持政党なし（好きな政党なし） | 17 14.7 | 13 11.2 | 11 9.5 | 9 7.8 |
| ⑭わからない | 8 14.8 | 3 5.6 | 2 3.7 | 6 11.1 |
| 無回答 | 9 20.0 | 4 8.9 | 5 11.1 | 6 13.3 |

『京都市民の政治意識調査』（平成27年4月）

【クロス集計】

F5+F5-2 支持政党（合算）

| | 合計 | ①維新の党 | ②公明党 | ③次世代の党 | ④社会民主党 | ⑤自由民主党 | ⑥新党改革 | ⑦生活の党と山本太郎となかまたち | ⑧太陽の党 | ⑨日本共産党 | ⑩日本を元気にする会 |
|------------|-----|-------|------|--------|--------|--------|-------|------------------|-------|--------|------------|
| 総数 | 605 | 61 | 26 | 3 | 1 | 183 | - | - | - | 63 | - |
| | | 10.1 | 4.3 | 0.5 | 0.2 | 30.2 | - | - | - | 10.4 | - |
| 男性計 | 289 | 31 | 8 | 2 | 1 | 96 | - | - | - | 36 | - |
| | | 10.7 | 2.8 | 0.7 | 0.3 | 33.2 | - | - | - | 12.5 | - |
| 20代 | 28 | 4 | - | - | - | 9 | - | - | - | 3 | - |
| | | 14.3 | - | - | - | 32.1 | - | - | - | 10.7 | - |
| 30代 | 17 | 1 | 1 | 1 | - | 4 | - | - | - | 1 | - |
| | | 5.9 | 5.9 | 5.9 | - | 23.5 | - | - | - | 5.9 | - |
| 40代 | 57 | 9 | 2 | - | - | 17 | - | - | - | 3 | - |
| | | 15.8 | 3.5 | - | - | 29.8 | - | - | - | 5.3 | - |
| 50代 | 52 | 4 | 4 | - | - | 15 | - | - | - | 8 | - |
| | | 7.7 | 7.7 | - | - | 28.8 | - | - | - | 15.4 | - |
| 60代 | 69 | 4 | 1 | - | 1 | 21 | - | - | - | 14 | - |
| | | 5.8 | 1.4 | - | 1.4 | 30.4 | - | - | - | 20.3 | - |
| 70代以上 | 66 | 9 | - | 1 | - | 30 | - | - | - | 7 | - |
| | | 13.6 | - | 1.5 | - | 45.5 | - | - | - | 10.6 | - |
| 女性計 | 316 | 30 | 18 | 1 | - | 87 | - | - | - | 27 | - |
| | | 9.5 | 5.7 | 0.3 | - | 27.5 | - | - | - | 8.5 | - |
| 20代 | 19 | 3 | - | - | - | 4 | - | - | - | - | - |
| | | 15.8 | - | - | - | 21.1 | - | - | - | - | - |
| 30代 | 38 | 2 | 2 | - | - | 9 | - | - | - | 2 | - |
| | | 5.3 | 5.3 | - | - | 23.7 | - | - | - | 5.3 | - |
| 40代 | 67 | 8 | 4 | 1 | - | 10 | - | - | - | 5 | - |
| | | 11.9 | 6.0 | 1.5 | - | 14.9 | - | - | - | 7.5 | - |
| 50代 | 48 | 8 | 1 | - | - | 13 | - | - | - | 4 | - |
| | | 16.7 | 2.1 | - | - | 27.1 | - | - | - | 8.3 | - |
| 60代 | 69 | 6 | 7 | - | - | 21 | - | - | - | 8 | - |
| | | 8.7 | 10.1 | - | - | 30.4 | - | - | - | 11.6 | - |
| 70代以上 | 75 | 3 | 4 | - | - | 30 | - | - | - | 8 | - |
| | | 4.0 | 5.3 | - | - | 40.0 | - | - | - | 10.7 | - |
| 当日投票した | 320 | 34 | 16 | 3 | 1 | 106 | - | - | - | 39 | - |
| | | 10.6 | 5.0 | 0.9 | 0.3 | 33.1 | - | - | - | 12.2 | - |
| 期日前投票をした | 76 | 4 | 7 | - | - | 25 | - | - | - | 11 | - |
| | | 5.3 | 9.2 | - | - | 32.9 | - | - | - | 14.5 | - |
| 不在者投票をした | 5 | - | - | - | - | - | - | - | - | 1 | - |
| | | - | - | - | - | - | - | - | - | 20.0 | - |
| 白票を投票した | 1 | - | - | - | - | 1 | - | - | - | - | - |
| | | - | - | - | - | 100.0 | - | - | - | - | - |
| 投票しなかった | 182 | 17 | 2 | - | - | 49 | - | - | - | 10 | - |
| | | 9.3 | 1.1 | - | - | 26.9 | - | - | - | 5.5 | - |
| 忘れた・覚えていない | 10 | 3 | 1 | - | - | - | - | - | - | 1 | - |
| | | 30.0 | 10.0 | - | - | - | - | - | - | 10.0 | - |
| 無回答 | 11 | 3 | - | - | - | 2 | - | - | - | 1 | - |
| | | 27.3 | - | - | - | 18.2 | - | - | - | 9.1 | - |
| 農・林・漁業 | 2 | 1 | - | - | - | - | - | - | - | - | - |
| | | 50.0 | - | - | - | - | - | - | - | - | - |
| 商工・自営業 | 64 | 8 | 1 | 1 | 1 | 25 | - | - | - | 4 | - |
| | | 12.5 | 1.6 | 1.6 | 1.6 | 39.1 | - | - | - | 6.3 | - |
| 専門・管理的職業 | 47 | 4 | 3 | 1 | - | 13 | - | - | - | 3 | - |
| | | 8.5 | 6.4 | 2.1 | - | 27.7 | - | - | - | 6.4 | - |
| 事務・技術的職業 | 81 | 10 | 2 | - | - | 24 | - | - | - | 7 | - |
| | | 12.3 | 2.5 | - | - | 29.6 | - | - | - | 8.6 | - |
| 労務・技能的職業 | 41 | 3 | 2 | - | - | 15 | - | - | - | 4 | - |
| | | 7.3 | 4.9 | - | - | 36.6 | - | - | - | 9.8 | - |
| セールス・販売的職業 | 26 | 2 | 1 | - | - | 6 | - | - | - | 3 | - |
| | | 7.7 | 3.8 | - | - | 23.1 | - | - | - | 11.5 | - |
| サービスの職業 | 69 | 12 | 4 | 1 | - | 11 | - | - | - | 9 | - |
| | | 17.4 | 5.8 | 1.4 | - | 15.9 | - | - | - | 13.0 | - |
| 学生 | 7 | - | - | - | - | 3 | - | - | - | - | - |
| | | - | - | - | - | 42.9 | - | - | - | - | - |
| 専業主婦 | 135 | 6 | 11 | - | - | 47 | - | - | - | 13 | - |
| | | 4.4 | 8.1 | - | - | 34.8 | - | - | - | 9.6 | - |
| 無職 | 111 | 12 | 2 | - | - | 34 | - | - | - | 18 | - |
| | | 10.8 | 1.8 | - | - | 30.6 | - | - | - | 16.2 | - |
| その他 | 22 | 3 | - | - | - | 5 | - | - | - | 2 | - |
| | | 13.6 | - | - | - | 22.7 | - | - | - | 9.1 | - |

『京都市民の政治意識調査』（平成27年4月）

【クロス集計】

F5 + F5-2 支持政党（合算）

| | 合計 | ①維新の党 | ②公明党 | ③次世代の党 | ④社会民主党 | ⑤自由民主党 | ⑥新党改革 | ⑦生活の党と山本太郎となかまたち | ⑧太陽の党 | ⑨日本共産党 | ⑩日本を元気にする会 |
|------------------|-----|-------------|-------------|------------|------------|--------------|-------|------------------|-------|-------------|------------|
| 総数 | 605 | 61 10.1 | 26 4.3 | 3 0.5 | 1 0.2 | 183 30.2 | - | - | - | 63 10.4 | - |
| 無回答 | - | - | - | - | - | - | - | - | - | - | - |
| 小・高等小学校・新制中学校 | 61 | 5 8.2 | 4 6.6 | - | - | 16 26.2 | - | - | - | 10 16.4 | - |
| 旧制中学校・旧制女学校・新制高校 | 196 | 18 9.2 | 9 4.6 | 1 0.5 | 1 0.5 | 62 31.6 | - | - | - | 16 8.2 | - |
| 新高専・短大・専修学校 | 124 | 13 10.5 | 7 5.6 | 1 0.8 | - | 44 35.5 | - | - | - | 11 8.9 | - |
| 旧高専・旧制大学・新制大学 | 184 | 23 12.5 | 4 2.2 | - | - | 54 29.3 | - | - | - | 24 13.0 | - |
| 大学院 | 19 | 2 10.5 | 1 5.3 | 1 5.3 | - | 5 26.3 | - | - | - | 1 5.3 | - |
| 無回答 | 21 | - | 1 4.8 | - | - | 2 9.5 | - | - | - | 1 4.8 | - |
| 5年未満 | 2 | - | - | - | - | - | - | - | - | - | - |
| 5年～10年未満 | 16 | 3 18.8 | 1 6.3 | - | - | 2 12.5 | - | - | - | 1 6.3 | - |
| 10年～20年未満 | 33 | 5 15.2 | 1 3.0 | 1 3.0 | - | 9 27.3 | - | - | - | 1 3.0 | - |
| 20年～30年未満 | 86 | 11 12.8 | 3 3.5 | - | - | 22 25.6 | - | - | - | 9 10.5 | - |
| 30年～40年未満 | 79 | 8 10.1 | 5 6.3 | - | - | 23 29.1 | - | - | - | 7 8.9 | - |
| 40年～50年未満 | 118 | 9 7.6 | 9 7.6 | 1 0.8 | - | 26 22.0 | - | - | - | 18 15.3 | - |
| 50年～60年未満 | 101 | 11 10.9 | 1 1.0 | - | - | 33 32.7 | - | - | - | 9 8.9 | - |
| 60年以上 | 154 | 12 7.8 | 6 3.9 | 1 0.6 | 1 0.6 | 63 40.9 | - | - | - | 17 11.0 | - |
| 無回答 | 16 | 2 12.5 | - | - | - | 5 31.3 | - | - | - | 1 6.3 | - |
| ①維新の党 | 61 | 61 100.0 | - | - | - | - | - | - | - | - | - |
| ②公明党 | 26 | - | 26 100.0 | - | - | - | - | - | - | - | - |
| ③次世代の党 | 3 | - | - | 3 100.0 | - | - | - | - | - | - | - |
| ④社会民主党 | 1 | - | - | - | 1 100.0 | - | - | - | - | - | - |
| ⑤自由民主党 | 183 | - | - | - | - | 183 100.0 | - | - | - | - | - |
| ⑥新党改革 | - | - | - | - | - | - | - | - | - | - | - |
| ⑦生活の党と山本太郎となかまたち | - | - | - | - | - | - | - | - | - | - | - |
| ⑧太陽の党 | - | - | - | - | - | - | - | - | - | - | - |
| ⑨日本共産党 | 63 | - | - | - | - | - | - | - | - | 63 100.0 | - |
| ⑩日本を元気にする会 | - | - | - | - | - | - | - | - | - | - | - |
| ⑪民主党 | 52 | - | - | - | - | - | - | - | - | - | - |
| ⑫その他の政党 | 1 | - | - | - | - | - | - | - | - | - | - |
| ⑬支持政党なし（好きな政党なし） | 116 | - | - | - | - | - | - | - | - | - | - |
| ⑭わからない | 54 | - | - | - | - | - | - | - | - | - | - |
| 無回答 | 45 | - | - | - | - | - | - | - | - | - | - |

『京都市民の政治意識調査』（平成27年4月）

【クロス集計】

F5 + F5-2 支持政党（合算）

| | ⑪民主党 | ⑫その他 の政党 | ⑬支持政 党なし（ 好きな政 党なし） | ⑭わから ない | 無回答 |
|------------|------------|-------------|------------------------------|------------|-----------|
| 総数 | 52 8.6 | 1 0.2 | 116 19.2 | 54 8.9 | 45 7.4 |
| 男性計 | 27 9.3 | - | 52 18.0 | 19 6.6 | 17 5.9 |
| 20代 | 1 3.6 | - | 5 17.9 | 5 17.9 | 1 3.6 |
| 30代 | - | - | 6 35.3 | 1 5.9 | 2 11.8 |
| 40代 | 4 7.0 | - | 10 17.5 | 6 10.5 | 6 10.5 |
| 50代 | 3 5.8 | - | 13 25.0 | 3 5.8 | 2 3.8 |
| 60代 | 12 17.4 | - | 12 17.4 | 3 4.3 | 1 1.4 |
| 70代以上 | 7 10.6 | - | 6 9.1 | 1 1.5 | 5 7.6 |
| 女性計 | 25 7.9 | 1 0.3 | 64 20.3 | 35 11.1 | 28 8.9 |
| 20代 | - | 1 5.3 | 6 31.6 | 5 26.3 | - |
| 30代 | - | - | 8 21.1 | 11 28.9 | 4 10.5 |
| 40代 | 5 7.5 | - | 17 25.4 | 8 11.9 | 9 13.4 |
| 50代 | 2 4.2 | - | 13 27.1 | 3 6.3 | 4 8.3 |
| 60代 | 9 13.0 | - | 11 15.9 | 2 2.9 | 5 7.2 |
| 70代以上 | 9 12.0 | - | 9 12.0 | 6 8.0 | 6 8.0 |
| 当日投票した | 27 8.4 | 1 0.3 | 49 15.3 | 19 5.9 | 25 7.8 |
| 期日前投票をした | 9 11.8 | - | 8 10.5 | 9 11.8 | 3 3.9 |
| 不在者投票をした | 1 20.0 | - | 2 40.0 | 1 20.0 | - |
| 白票を投票した | - | - | - | - | - |
| 投票しなかった | 15 8.2 | - | 56 30.8 | 19 10.4 | 14 7.7 |
| 忘れた・覚えていない | - | - | 1 10.0 | 4 40.0 | - |
| 無回答 | - | - | - | 2 18.2 | 3 27.3 |
| 農・林・漁業 | - | - | - | - | 1 50.0 |
| 商工・自営業 | 5 7.8 | - | 11 17.2 | 5 7.8 | 3 4.7 |
| 専門・管理的職業 | 8 17.0 | - | 8 17.0 | 3 6.4 | 4 8.5 |
| 事務・技術的職業 | 4 4.9 | 1 1.2 | 20 24.7 | 5 6.2 | 8 9.9 |
| 労務・技能的職業 | 4 9.8 | - | 7 17.1 | 5 12.2 | 1 2.4 |
| セールス・販売的職業 | 2 7.7 | - | 6 23.1 | 3 11.5 | 3 11.5 |
| サービスの職業 | 4 5.8 | - | 16 23.2 | 10 14.5 | 2 2.9 |
| 学生 | - | - | 3 42.9 | 1 14.3 | - |
| 専業主婦 | 10 7.4 | - | 23 17.0 | 15 11.1 | 10 7.4 |
| 無職 | 12 10.8 | - | 16 14.4 | 6 5.4 | 11 9.9 |
| その他 | 3 13.6 | - | 6 27.3 | 1 4.5 | 2 9.1 |

『京都市民の政治意識調査』（平成27年4月）

【クロス集計】

F5 + F5-2 支持政党（合算）

| | ⑪民主党 | ⑫その他の政党 | ⑬支持政党なし（好きな政党なし） | ⑭わからない | 無回答 |
|------------------|-------------|------------|------------------|-------------|-------------|
| 総数 | 52 8.6 | 1 0.2 | 116 19.2 | 54 8.9 | 45 7.4 |
| 無回答 | - | - | - | - | - |
| 小・高等小学校・新制中学校 | 4 6.6 | 1 1.6 | 11 18.0 | 5 8.2 | 5 8.2 |
| 旧制中学校・旧制女学校・新制高校 | 22 11.2 | - | 39 19.9 | 16 8.2 | 12 6.1 |
| 新高専・短大・専修学校 | 6 4.8 | - | 15 12.1 | 20 16.1 | 7 5.6 |
| 旧高専・旧制大学・新制大学 | 16 8.7 | - | 42 22.8 | 8 4.3 | 13 7.1 |
| 大学院 | 3 15.8 | - | 5 26.3 | - | 1 5.3 |
| 無回答 | 1 4.8 | - | 4 19.0 | 5 23.8 | 7 33.3 |
| 5年未満 | 1 50.0 | - | 1 50.0 | - | - |
| 5年～10年未満 | 2 12.5 | - | 2 12.5 | 1 6.3 | 4 25.0 |
| 10年～20年未満 | 4 12.1 | - | 5 15.2 | 2 6.1 | 5 15.2 |
| 20年～30年未満 | 1 1.2 | 1 1.2 | 22 25.6 | 12 14.0 | 5 5.8 |
| 30年～40年未満 | 5 6.3 | - | 16 20.3 | 13 16.5 | 2 2.5 |
| 40年～50年未満 | 8 6.8 | - | 27 22.9 | 9 7.6 | 11 9.3 |
| 50年～60年未満 | 7 6.9 | - | 23 22.8 | 11 10.9 | 6 5.9 |
| 60年以上 | 24 15.6 | - | 18 11.7 | 3 1.9 | 9 5.8 |
| 無回答 | - | - | 2 12.5 | 3 18.8 | 3 18.8 |
| ①維新の党 | - | - | - | - | - |
| ②公明党 | - | - | - | - | - |
| ③次世代の党 | - | - | - | - | - |
| ④社会民主党 | - | - | - | - | - |
| ⑤自由民主党 | - | - | - | - | - |
| ⑥新党改革 | - | - | - | - | - |
| ⑦生活の党と山本太郎となかまたち | - | - | - | - | - |
| ⑧太陽の党 | - | - | - | - | - |
| ⑨日本共産党 | - | - | - | - | - |
| ⑩日本を元気にする会 | - | - | - | - | - |
| ⑪民主党 | 52 100.0 | - | - | - | - |
| ⑫その他の政党 | - | 1 100.0 | - | - | - |
| ⑬支持政党なし（好きな政党なし） | - | - | 116 100.0 | - | - |
| ⑭わからない | - | - | - | 54 100.0 | - |
| 無回答 | - | - | - | - | 45 100.0 |

V 調 査 票

京都市民の政治意識調査

平成 27 年 4 月

調査主体 京都市選挙管理委員会
京都市民の政治意識研究部会
代表 木下富雄（京都大学名誉教授）

調査実施 一般社団法人 輿論科学協会
【東京本部】
東京都渋谷区千駄ヶ谷 4-8-6
電話 03 (3401) 1131
【大阪事務所】
大阪市北区東天満 2-8-1
電話 0120 (51) 5850

《ご記入にあたってのお願い》

1. 最初から最後まで、他の人に相談なさらずに、あなた様自身のご意見を、おわかりになる範囲でご記入ください。
2. ご意見は、あてはまる項目の番号に○印を付けてください。
3. ご意見が「その他」のときは、() 内に具体的にご記入ください。
4. 4 月下旬～5 月上旬に調査員が回収におうかがいしますのでお渡しくください。

※なお、調査票の回収にあたっては、下記の調査機関の調査員がおうかがいいたします。
ご質問などがございましたら、下記担当者までお問い合わせください。



お問い合わせ先 一般社団法人 輿論（よろん）科学協会
<http://www.yoron-kagaku.or.jp/>
〒530-0044 大阪市北区東天満 2-8-1
電話 0120 (51) 5850
担当 矢倉 明

※当協会は、「個人情報の保護に関する法律」
の規定通り個人情報を保護する事業者としての
認定を受けております。

整理番号

| | | | |
|--|--|--|--|
| | | | |
|--|--|--|--|

| |
|---|
| i |
|---|

問1 まず、京都市の行政についておうかがいします。

ア. 次にあげる行政サービスのうち、あなたが今後力を入れてほしいとお感じになっているものはどれでしょうか。力を入れてほしいとお感じになっているものに○印を付けてください。

(○印はいくつでも)

イ. そのなかでも特に力を入れてほしいものを1つだけ選んで、○印を付けてください。

(○印は1つ)

| | ア. 今後力を入れてほしいもの (○印はいくつでも) | イ. 今後特に力を入れてほしいもの (○印は1つ) |
|---------------------------|-------------------------------|------------------------------|
| 1. 道路や河川整備などの土木施策 | 1 | 1 |
| 2. 地下鉄やバスなどの交通施策 | 2 | 2 |
| 3. ゴミや公害などの環境施策 | 3 | 3 |
| 4. 学校や幼稚園などの教育施策 | 4 | 4 |
| 5. 保育園や老人ホームなどの社会福祉施策 | 5 | 5 |
| 6. 病院や保健所などの医療施策 | 6 | 6 |
| 7. 文化・スポーツ施設、文化財保護などの文化施策 | 7 | 7 |
| 8. 自然や街並みなどの景観保全施策 | 8 | 8 |
| 9. 観光や伝統産業の育成などの地域活性化施策 | 9 | 9 |
| 10. 景気・雇用対策や産業振興などの経済施策 | 10 | 10 |
| 11. 火災や震災などの防災施策 | 11 | 11 |
| 12. 公園や都市などの緑化施策 | 12 | 12 |
| 13. その他 () | 13 | 13 |
| 14. 別がない | 14 | 14 |

問2 あなた自身やあなたの知人の中に、市会議員（元議員を含む）の知り合いをお持ちですか。

(○印は1つ)

- | |
|-----------------------|
| 1 個人的に知っている市会議員がいる |
| 2 知人の中に市会議員を知っている人がいる |
| 3 市会議員の知り合いはまったくいない |

問3 一般的にいつて、あなたの区選出の市会議員は、住民の願っていることや、必要としていることを理解していると思われませんか。それともあまり理解していないと思われませんか。(○印は1つ)

- | | |
|-------------|---------------|
| 1 非常に理解している | 4 理解していない |
| 2 理解している | 5 まったく理解していない |
| 3 どちらともいえない | 6 わからない |

問4 あなたは市議員に対して、どのような役割を望まれますか。

ア. 次の中から重要だと思われるものを選んでください。(○印はいくつでも)

イ. その中でも特に重要だと思われるものを1つだけ選んで、○印を付けてください。(○印は1つ)

| | ア. 重要 (○印はいくつでも) | イ. 特に重要 (○印は1つ) |
|--------------------------|---------------------|--------------------|
| 1. 市役所の仕事を監視する | 1 | 1 |
| 2. 地元のめんどろをこまめにみる | 2 | 2 |
| 3. 対立する意見や利害を調整する | 3 | 3 |
| 4. 支持団体(地域や団体など)の利益を代表する | 4 | 4 |
| 5. 高い立場から市の将来のことを考える | 5 | 5 |
| 6. その他() | 6 | 6 |
| 7. とくに期待するものはない | 7 | 7 |

問5 政治的事柄あるいは行政の事柄について、「関わっていきたい」と考える人と、「関わりたくない」と考える人がいます。あなたはどちらですか。あなたのお気持ちの面と実際の行動の面のそれぞれについてお聞かせください。

(○印は政治的事柄と行政の事柄についてお気持ちの面と実際の行動の面のそれぞれ1つずつ)

| | 非常に 関わりたい | 関わり たい | どちら ともい えない | 関わり たくない | ま った く 関 わ り た く な い | わ か ら な い |
|------------------|--------------|-----------|-------------------|-------------|---|-----------------------|
| 政治的事柄についてお気持ちの面 | 1 | 2 | 3 | 4 | 5 | 6 |
| 政治的事柄について実際の行動の面 | 1 | 2 | 3 | 4 | 5 | 6 |
| 行政の事柄についてお気持ちの面 | 1 | 2 | 3 | 4 | 5 | 6 |
| 行政の事柄について実際の行動の面 | 1 | 2 | 3 | 4 | 5 | 6 |

問 6 選挙管理委員会では選挙にあたって、いろいろな方法で投票の参加を呼びかけております。

ア. 今回の選挙であなたの印象に残ったものをあげてください。(○印はいくつでも)

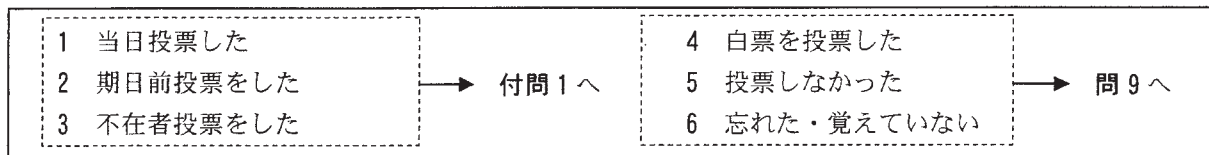
イ. 公的予算を使って投票率の向上を目指すための活動として、今後も続けたほうがよいと思われるものはどれですか。(○印はいくつでも)

| | ア. 印象に残ったもの (○印はいくつでも) | イ. 続けたほうがよい (○印はいくつでも) |
|------------------------------|---------------------------|---------------------------|
| 1. JRの車内映像広告 | 1 | 1 |
| 2. 電子看板(駅などに設置のデジタル技術を使った表示) | 2 | 2 |
| 3. 公共の場(セスト御池など)での映像広告 | 3 | 3 |
| 4. 「選挙のお知らせ」はがき | 4 | 4 |
| 5. 「市民しんぶん」の啓発記事 | 5 | 5 |
| 6. せんきょカフェ(街頭で配られる選挙啓発コーヒー) | 6 | 6 |
| 7. 選挙管理委員会のポスター | 7 | 7 |
| 8. 選挙啓発宣伝車 | 8 | 8 |
| 9. フラッシュモブ(街頭で突然始まるダンスによる啓発) | 9 | 9 |
| 10. 百貨店・スーパーの垂れ幕 | 10 | 10 |
| 11. 期日周知の看板 | 11 | 11 |
| 12. 地下鉄の車内放送 | 12 | 12 |
| 13. 百貨店・スーパーの店内放送 | 13 | 13 |
| 14. 電光ニュース | 14 | 14 |
| 15. 街頭での啓発活動(ウエットティッシュなどの配布) | 15 | 15 |
| 16. 大学生協での啓発活動(割り箸の配布) | 16 | 16 |
| 17. 書店での啓発活動(しおりの配布) | 17 | 17 |

問7 4月12日の選挙当日のことを思い出してください。投票されたかどうかにかかわらず、当日のあなたの状況やお気持ちはいかがでしたか。以下の項目のそれぞれについてお聞かせください。
(○印はア〜クについて、それぞれ1つずつ)

| | |
|--------------|---|
| ア. 仕事や用事 | 1 仕事や用事が <u>あった</u> 2 仕事や用事は <u>なかった</u> |
| イ. 遊ぶ予定 | 1 遊ぶ予定が <u>あった</u> 2 遊ぶ予定は <u>なかった</u> |
| ウ. 体調 | 1 体調は <u>よかった</u> 2 体調は <u>よくなかった</u> |
| エ. 投票所の場所 | 1 投票所は行き <u>やすい</u> 場所だった 2 投票所は行き <u>にくい</u> 場所だった |
| オ. 市議員選挙の関心 | 1 市議員選挙に関心が <u>あった</u> 2 市議員選挙に関心が <u>なかった</u> |
| カ. 候補者の政策や人柄 | 1 政策や人柄を知っている候補者が <u>いた</u> 2 政策や人柄を知っている候補者は <u>いなかった</u> |
| キ. 投票したい候補者 | 1 投票したい候補者が <u>いた</u> 2 投票したい候補者は <u>いなかった</u> |
| ク. 選挙に行くのは面倒 | 1 選挙に行くのは面倒 <u>だった</u> 2 選挙に行くのは面倒 <u>ではなかった</u> |

問8 あなたは、4月12日実施の市議員選挙では投票されましたか。(○印は1つ)



付問1 (問8で「当日投票した」、「期日前投票をした」、「不在者投票をした」人だけお答えください。) このたびの市議員選挙では、政党を重くみて投票されましたか。それとも候補者を重くみて投票されましたか。(同封の「候補者氏名一覧表」を参考にしてください。)(○印は1つ)

| | |
|------------|-------------|
| 1 政党を重くみて | 3 いちがいにいえない |
| 2 候補者を重くみて | 4 わからない |

付問2 (問8で「当日投票した」、「期日前投票をした」、「不在者投票をした」人だけお答えください。) 市議員選挙で、あなたが投票された人は何党の人でしたか。さしつかえなければ、お教えてください。(同封の「候補者氏名一覧表」を参考にしてください。)(○印は1つ)

| | | |
|---------|---------------|---------------|
| 1 自由民主党 | 5 地域政党京都党 | 9 無所属 |
| 2 日本共産党 | 6 維新の党 | 10 忘れた・覚えていない |
| 3 民主党 | 7 市民ネットワーク・京都 | |
| 4 公明党 | 8 社会民主党 | |

ここからの質問はまた全員の方にお聞きします。

問 9 市議員選挙でその人（「白票」を含みます）に投票することを決めたのはいつごろでしたか。投票されなかった方は、投票しないと決めたのはいつごろでしたか。（○印は1つ）

- | | |
|------------------------------------|--------------|
| 1 選挙期間に入る前から | 4 投票前日 |
| 2 候補者が出そろったとき (告示日または、それから間もなく) | 5 投票当日 |
| 3 投票日の数日前 | 6 忘れた・覚えていない |

問 10 投票するかしないか、あるいはだれに投票するかしないかを決めるのに役立ったものが次の中にあるでしょうか。役立ったものをあげてください。（○印はいくつでも）

- | | |
|--------------|------------------------------|
| 1 個人演説会 | 11 掲示板に貼った候補者のポスター |
| 2 街頭演説 | 12 候補者からの電話による勧誘 |
| 3 政党の演説会 | 13 新聞の選挙報道 |
| 4 連呼 | 14 テレビ・ラジオの選挙報道 |
| 5 候補者の新聞広告 | 15 週刊誌・雑誌の選挙報道 |
| 6 選挙公報 | 16 候補者・政党が開設するホームページ、ブログ、SNS |
| 7 候補者のはがき | 17 候補者・政党以外のホームページ、ブログ、SNS |
| 8 政党の新聞広告 | 18 候補者から送られてきた電子メール |
| 9 政党のビラ・ポスター | 19 その他 () |
| 10 政党の機関誌 | 20 どれも役立たなかった |

問 11 では、この中ではどうでしょうか。役立ったものをあげてください。（○印はいくつでも）

- | | |
|------------------|------------------------------|
| 1 家族との話し合い・すすめ | 6 上役や有力者、その他義理のある人との話し合い・すすめ |
| 2 近所の人との話し合い・すすめ | 7 インターネット上の知り合いとの話し合い・すすめ |
| 3 職場での話し合い・すすめ | 8 その他 () との話し合い・すすめ |
| 4 友人知人との話し合い・すすめ | 9 どれも役立たなかった |
| 5 親戚との話し合い・すすめ | |

問 12 では、この中ではどうでしょうか。役立ったものをあげてください。（○印はいくつでも）

- | | |
|----------------------|-------------------------|
| 1 同業者団体・企業組合 | 12 社会福祉協議会・日赤奉仕団などの地域団体 |
| 2 労働組合（連合系） | 13 宗教団体 |
| 3 労働組合（全労連系） | 14 町内会・自治会 |
| 4 労働組合（全労協系） | 15 政党・政治団体 |
| 5 労働組合（その他） | 16 政治家の後援会 |
| 6 企業・会社 | 17 同窓会・同郷会 |
| 7 P. T. A. | 18 遺族会 |
| 8 女性会・青年団・その他の地域団体 | 19 NGO・NPO |
| 9 文化・学習サークル・趣味の会・同好会 | 20 その他 () |
| 10 環境保護などの市民運動団体 | 21 どれも役立たなかった |
| 11 体育振興会など地域スポーツ団体 | |

問 13 市会議員選挙と同じ日に府会議員選挙がありました。府会議員選挙では投票されましたか。

(○印は1つ)

| | | | |
|---|-------|---|----------|
| <div style="border: 1px dashed black; padding: 5px;"> 1 当日投票した 2 期日前投票をした 3 不在者投票をした </div> | → 付問へ | <div style="border: 1px dashed black; padding: 5px;"> 4 白票を投票した 5 投票しなかった 6 忘れた・覚えていない </div> | → 問 14 へ |
|---|-------|---|----------|

付問 (問 13 で「当日投票した」、「期日前投票をした」、「不在者投票をした」人だけお答えください。) 府会議員選挙で、あなたが投票された人は何党の人でしたか。さしつかえなければ、お教えください。(同封の「候補者氏名一覧表」を参考にしてください。)(○印は1つ)

| | | |
|---------|-----------|--------------|
| 1 自由民主党 | 4 公明党 | 7 無所属 |
| 2 民主党 | 5 維新の党 | 8 忘れた・覚えていない |
| 3 日本共産党 | 6 地域政党京都党 | |

ここからの質問はまた全員の方にお聞きします。

問 14 あなたは、市、府、日本の国の政治や国際政治についてどの程度の関心をもっておられますか。

(○印はア～エについて、それぞれ1つずつ)

| | 関心 非常に ある | 関心 がある | い え な い | ど ち ら と も | 関 心 が な い | 関 心 が な い ま っ た く | わ か ら な い |
|-------------|-----------------|-----------|------------------|-----------------------|-----------------------|---|-----------------------|
| ア. 市の政治について | 1 | 2 | 3 | 4 | 5 | 6 | |
| イ. 府の政治について | 1 | 2 | 3 | 4 | 5 | 6 | |
| ウ. 国の政治について | 1 | 2 | 3 | 4 | 5 | 6 | |
| エ. 国際政治について | 1 | 2 | 3 | 4 | 5 | 6 | |

問 15 政治への参加についていろいろな意見があります。次の4つの意見に対してあなたは、その通りだと思われますか。(○印はア～エについて、それぞれ1つずつ)

| | 非 常 に そ の 通 り だ と 思 う | そ の 通 り だ と 思 う | い え な い | ど ち ら と も | そ の 通 り だ と 思 わ な い | ま っ た く そ の 通 り だ と 思 わ な い | わ か ら な い |
|-------------------------------------|---|--------------------------------------|------------------|-----------------------|--|--|-----------------------|
| ア. 生活にあまり関係のない選挙に行く必要はない | 1 | 2 | 3 | 4 | 5 | 6 | |
| イ. 勝敗のはっきりしている選挙の場合は、わざわざ投票に行く必要はない | 1 | 2 | 3 | 4 | 5 | 6 | |
| ウ. 適当な候補者がいなければ棄権もやむをえない | 1 | 2 | 3 | 4 | 5 | 6 | |
| エ. たくさんの人が投票するのだから、私一人ぐらい棄権してもよい | 1 | 2 | 3 | 4 | 5 | 6 | |

問 16 選挙で投票することについていろいろな意見があります。次の4つの意見に対してあなたは、その通りだと思われますか。(○印はア～エについて、それぞれ1つずつ)

| | り だ と 思 う | 非 常 に そ の 通 り だ と 思 う | そ の 通 り だ と 思 う | ど ち ら と も い え な い | そ の 通 り だ と 思 わ な い | ま っ た く そ の 通 り だ と 思 わ な い | わ か ら な い |
|----------------------------------|-----------------------|---|--------------------------------------|---|--|--|-----------------------|
| ア. 投票することは、国民の義務である | 1 | 2 | 3 | 4 | 5 | 6 | |
| イ. 選挙にはどんなことがあっても参加すべきである | 1 | 2 | 3 | 4 | 5 | 6 | |
| ウ. 投票は国民の権利にすぎず、義務ではない | 1 | 2 | 3 | 4 | 5 | 6 | |
| エ. 棄権は、みんなが参加して決めるという民主主義の精神に反する | 1 | 2 | 3 | 4 | 5 | 6 | |

問 17 選挙でア～カそれぞれの議員や首長を選ぶ時に、高齢者介護などの福祉政策を、あなたはどれだけ重視しますか。(○印はア～カについて、それぞれ1つずつ)

| | 重 視 す る | 非 常 に 重 視 す る | 重 視 す る | ど ち ら と も い え な い | 重 視 し な い | 重 視 し な い | ま っ た く 重 視 し な い | わ か ら な い |
|----------|------------------|---------------------------------|------------------|---|-----------------------|-----------------------|---|-----------------------|
| ア. 衆議院議員 | 1 | 2 | 3 | 4 | 5 | 6 | | |
| イ. 参議院議員 | 1 | 2 | 3 | 4 | 5 | 6 | | |
| ウ. 知事 | 1 | 2 | 3 | 4 | 5 | 6 | | |
| エ. 府会議員 | 1 | 2 | 3 | 4 | 5 | 6 | | |
| オ. 市長 | 1 | 2 | 3 | 4 | 5 | 6 | | |
| カ. 市会議員 | 1 | 2 | 3 | 4 | 5 | 6 | | |

問 18 選挙でア～カそれぞれの議員や首長を選ぶ時に、財政建て直し、地場産業の活性化などの経済政策を、あなたはどれだけ重視しますか。(○印はア～カについて、それぞれ1つずつ)

| | 重 視 す る | 非 常 に 重 視 す る | 重 視 す る | ど ち ら と も い え な い | 重 視 し な い | 重 視 し な い | ま っ た く 重 視 し な い | わ か ら な い |
|----------|------------------|---------------------------------|------------------|---|-----------------------|-----------------------|---|-----------------------|
| ア. 衆議院議員 | 1 | 2 | 3 | 4 | 5 | 6 | | |
| イ. 参議院議員 | 1 | 2 | 3 | 4 | 5 | 6 | | |
| ウ. 知事 | 1 | 2 | 3 | 4 | 5 | 6 | | |
| エ. 府会議員 | 1 | 2 | 3 | 4 | 5 | 6 | | |
| オ. 市長 | 1 | 2 | 3 | 4 | 5 | 6 | | |
| カ. 市会議員 | 1 | 2 | 3 | 4 | 5 | 6 | | |

問 19 あなたは、現在の政治についてどの程度満足していますか。京都市の政治、京都府の政治、国の政治、国際政治・外交のそれぞれについてお答えください。
(○印はア～エについて、それぞれ1つずつ)

| | 非常に満足している | 満足している | どちらともいえない | 不満足である | まったく不満足である | わからない |
|------------|-----------|--------|-----------|--------|------------|-------|
| ア. 京都市の政治 | 1 | 2 | 3 | 4 | 5 | 6 |
| イ. 京都府の政治 | 1 | 2 | 3 | 4 | 5 | 6 |
| ウ. 国の政治 | 1 | 2 | 3 | 4 | 5 | 6 |
| エ. 国際政治・外交 | 1 | 2 | 3 | 4 | 5 | 6 |

問 20 政権の形態には単独政権もしくは連立政権、あるいは二大政党による政権交代がありますが、あなたが望ましいと思うのはどのような形のものですか。(○印は1つ)

| | |
|----------------------|-----------|
| 1 政策の決定を迅速にできる単独政権 | 4 その他 () |
| 2 政策の修正が期待できる連立政権 | 5 わからない |
| 3 政策の変更が可能な二大政党の政権交代 | |

問 21 選挙の働きについてはいろいろの考え方があります。次にあげた意見について、あなた自身の意見に比較的近いものはどれですか。同意できるものをすべてあげてください。(○印はいくつでも)

| |
|--|
| 1 社会におけるさまざまな階層やグループの意見の違いを選挙によって明らかにできる |
| 2 政府関係者はわれわれが選挙によって選んだ人たちであるという実感がある |
| 3 われわれは、選挙によって社会や政治の重要な問題について決定を下すことができる |
| 4 国民の政治への参加は、一人一人が選挙することによって実現されている |

問 22 国の議会および地方の議会の働きについてはいろいろの考え方があります。次にあげた意見について、あなた自身の意見に比較的近いものはどれですか。国の議会と地方の議会のそれぞれについて、同意できるものを、すべてあげてください。(○印は国と地方のそれぞれでいくつでも)

| | ア. 国の議会について (○印はいくつでも) | イ. 地方の議会について (○印はいくつでも) |
|----------------------------------|---------------------------|----------------------------|
| 1. 社会におけるさまざまな階層やグループの意見の違いを調整する | 1 | 1 |
| 2. われわれの代わりに政策を決定する | 2 | 2 |
| 3. 公共の社会にとって何が重要かを示す | 3 | 3 |
| 4. 行政が行うことを監督する | 4 | 4 |

問 23 政府と国民の関係についていろいろな考え方があります。次にあげた意見のうちで、あなた自身の意見に近いものはどれですか。同意できるものをすべてあげてください。(○印はいくつでも)

- | |
|--|
| 1 政府は政策など何をすべきかを定める時、国民の考えを考慮してくれている |
| 2 政府が正しいことをするとは信じることができない |
| 3 私たち国民がどう考えようと、それは関係のないことだと役所の人たちは思っている |
| 4 政府のやることについて、私たち国民が発言できることは沢山ある |

問 24 あなたの政治への信頼と行政への信頼について、あなたの思いに比較的近いものはどれですか。(○印はア～カについて、それぞれ1つずつ)

| | 信頼できる | 非常に信頼できる | どちらともいえない | 信頼できない | まったく信頼できない | わからない |
|------------|-------|----------|-----------|--------|------------|-------|
| ア. 市町村の政治 | 1 | 2 | 3 | 4 | 5 | 6 |
| イ. 市町村の行政 | 1 | 2 | 3 | 4 | 5 | 6 |
| ウ. 都道府県の政治 | 1 | 2 | 3 | 4 | 5 | 6 |
| エ. 都道府県の行政 | 1 | 2 | 3 | 4 | 5 | 6 |
| オ. 国の政治 | 1 | 2 | 3 | 4 | 5 | 6 |
| カ. 国の行政 | 1 | 2 | 3 | 4 | 5 | 6 |

問 25 国や地域の重要な問題について住民が直接に投票する「住民投票（国民投票）」がありますが、あなたは次のそれぞれの意見をどう思いますか。自分の意見に近いものをあげてください。(○印はア～ウについて、それぞれ1つずつ)

| | 非常にそう思う | 少しそう思う | どちらでもない | そう思わない | さほど | まったくそう思わない |
|--|---------|--------|---------|--------|-----|------------|
| ア. 議員は住民（国民）が選挙で選んでいるのだから、その議員に任せるべきで、住民投票の必要はないと思う。 | 1 | 2 | 3 | 4 | 5 | |
| イ. 住民投票の結果を参考にして議会が法律を作り、問題を解決するのがよいと思う。 | 1 | 2 | 3 | 4 | 5 | |
| ウ. 住民が提案する法律案が住民投票で賛成を得たら、そのまま法律にして問題を解決するのがよいと思う。 | 1 | 2 | 3 | 4 | 5 | |

問 26 京都市が政策実現のためにどのように施策や事業を具体的に展開するかについて、次のそれぞれの意見にあなたは賛成ですか。それとも反対ですか。自分の意見に近いものをあげてください。
(○印はア、イについて、それぞれ1つずつ)

| | 非常に賛成 | 賛成 | いえない どちらとも | 反対 | 非常に反対 |
|---|-------|----|---------------|----|-------|
| ア. 行政サービスの充実のためには、予算が多少増えても工夫しながら進めるのが望ましい。 | 1 | 2 | 3 | 4 | 5 |
| イ. 税金の軽減につながるような、財源のことを考えた行政サービスの縮小を工夫するのが望ましい。 | 1 | 2 | 3 | 4 | 5 |

問 27 京都市は平成 15 年の京都市市民参加推進条例の制定や京都市市民参加推進計画の策定などにより、「信頼とパートナーシップの市政」を基本方針に掲げ、市政への積極的な市民参加の取組を今日まで進めてきています。次のそれぞれの意見について、あなたは賛成ですか。それとも反対ですか。自分の意見に近いものをあげてください。(○印はア～エについて、それぞれ1つずつ)

| | 非常に賛成 | 賛成 | いえない どちらとも | 反対 | 非常に反対 |
|--|-------|----|---------------|----|-------|
| ア. 市民参加は、京都市と市民が自ら果たすべき役割を自覚して対等の立場で協力し合い、補完し合う市と市民の協働の精神に基づき推進されなければならない。 | 1 | 2 | 3 | 4 | 5 |
| イ. 市民は、市政に関する情報並びに政策の形成、実施及び評価の一連の過程における参加の機会を活用することにより、積極的に市政に参加するよう努める責務を負う。 | 1 | 2 | 3 | 4 | 5 |
| ウ. 市民は、地域社会の課題の解決に主体的に取り組むことを通じて、まちづくりの活動を推進するよう努める責務を負う。 | 1 | 2 | 3 | 4 | 5 |
| エ. 市民は、市民参加の推進にあたっては、地域社会の一員としての自覚と責任をもって、京都市と協働及び市民相互の協働に努める責務を負う。 | 1 | 2 | 3 | 4 | 5 |

問 28 地震の安全対策について、2つの意見 A、B があります。あなたはどちらの意見に近いでしょうか。一番近い番号をあげてください。(○印は1つ)

A : 市民の生命と安全を守るために、地震に対する安全対策は、どれほどの税金や費用がかかっても万全になさなければならない。

B : 100年に一度程度しか来ない大地震のために、他の予算項目を抑えてまで、地震対策費に過度の予算を支出する必要はない。

| | |
|-------------------|-------------------|
| 1 Aの意見に近い | 3 どちらかといえばBの意見に近い |
| 2 どちらかといえばAの意見に近い | 4 Bの意見に近い |

問 29 あなたは、安倍内閣のこれまでの実績についてどう思われますか。

(○印はア～カについて、それぞれ1つずつ)

| | 非常に よい | よい | い え な い | ど ち ら と も | よ く な い | よ く な い 非 常 に | わ か ら な い |
|---------|-----------|----|------------------|-----------------------|------------------|---------------------------------|-----------------------|
| ア. 社会保障 | 1 | 2 | 3 | 4 | 5 | 6 | |
| イ. 外交政策 | 1 | 2 | 3 | 4 | 5 | 6 | |
| ウ. 経済政策 | 1 | 2 | 3 | 4 | 5 | 6 | |
| エ. 政治改革 | 1 | 2 | 3 | 4 | 5 | 6 | |
| オ. 災害対策 | 1 | 2 | 3 | 4 | 5 | 6 | |
| カ. 政策全体 | 1 | 2 | 3 | 4 | 5 | 6 | |

問 30 あなたは、政治活動や社会活動などの経験がありますか。

ア. 過去、現在を問わず、あれば、この中からすべてあげてください。(○印はいくつでも)

イ. また、今後してみたいと思われるものはありますか。あれば、この中からすべてあげてください。

(○印はいくつでも)

| | ア. 経験がある (○印はいくつでも) | イ. 今後してみたい (○印はいくつでも) |
|--|------------------------|--------------------------|
| 1. 政党の党員 | 1 | 1 |
| 2. 政治家の後援会員 | 2 | 2 |
| 3. 選挙活動の手伝い | 3 | 3 |
| 4. 政治講演会を聞く | 4 | 4 |
| 5. ボランティア活動 | 5 | 5 |
| 6. NGOやNPOの活動 | 6 | 6 |
| 7. 地域の消費者活動 | 7 | 7 |
| 8. 自治会などの地域団体 | 8 | 8 |
| 9. P. T. A. | 9 | 9 |
| 10. 署名に協力 | 10 | 10 |
| 11. パブリックコメント | 11 | 11 |
| 12. インターネットで政治的事柄について情報を得る | 12 | 12 |
| 13. インターネットで政治的事柄について発信する (ブログ・ツイッターなど) | 13 | 13 |
| 14. その他 () | 14 | 14 |

ご意見の分析のため、あなたご自身のことについて少しおうかがいします。

F1 あなたの性別をお教えてください。

1 男性 2 女性

F2 あなたは、満年齢でおいくつですか。

() 才

F3 あなたの職業は、次のどれにあたりますか。

- | | | |
|------------|--------------|---------------------------------|
| 1 農・林・漁業 | 5 労務・技能的職業 | 9 専業主婦 |
| 2 商工・自営業 | 6 セールス・販売的職業 | 10 無職 |
| 3 専門・管理的職業 | 7 サービス的職業 | 11 その他 () |
| 4 事務・技術的職業 | 8 学生 | |

F4 あなたが最終的に卒業された学校はどちらですか。(中退や在学中も卒業としてください)

- | | |
|--------------------|-----------------|
| 1 小・高等小学校・新制中学校 | 4 旧高専・旧制大学・新制大学 |
| 2 旧制中学校・旧制女学校・新制高校 | 5 大学院 |
| 3 新高専・短大・専修学校 | |

F5 あなたはふだん、何党を支持しておられますか。さしつかえなければお教えてください。(○印は1つ)

- | | | | |
|---------|-------------------|-----------|--------|
| 1 維新の党 | 7 生活の党と山本太郎となかまたち | 12 支持政党なし | → 付問2へ |
| 2 公明党 | 8 太陽の党 | 13 わからない | |
| 3 次世代の党 | 9 日本共産党 | | |
| 4 社会民主党 | 10 日本を元気にする会 | | → 付問1へ |
| 5 自由民主党 | 11 民主党 | | |
| 6 新党改革 | | | |

付問1 (F5で1から11までを回答された方だけお答えください。)

あなたはその政党を強く支持しておられますか、それほどではありませんか。(○印は1つ)

- | | | |
|------------|------------|---------|
| 1 強く支持している | 2 それほどでもない | 3 わからない |
|------------|------------|---------|

付問2 (F5で「支持政党なし」と「わからない」を回答された方だけお答えください。)

強いて言えば、どの政党がお好きですか。さしつかえなければお教えてください。(○印は1つ)

- | | | |
|---------|-------------------|------------------------------------|
| 1 維新の党 | 7 生活の党と山本太郎となかまたち | 12 その他の政党 () |
| 2 公明党 | 8 太陽の党 | 13 好きな政党なし |
| 3 次世代の党 | 9 日本共産党 | 14 わからない |
| 4 社会民主党 | 10 日本を元気にする会 | |
| 5 自由民主党 | 11 民主党 | |
| 6 新党改革 | | |

ここからの質問はまた全員の方にお聞きします。

F6 では、反対にこの政党だけは支持したくないという政党はありますか。

| | | | |
|------|-------|-----------------|--------|
| 1 ある | → 付問へ | 2 ない 3 わからない | → F7 へ |
|------|-------|-----------------|--------|

付問（F6で「ある」と回答された方だけお答えください。）それは何党ですか。（○印はいくつでも）

| | | |
|---------|-------------------|-------------------------|
| 1 維新の党 | 7 生活の党と山本太郎となかまたち | 12 その他の政党（ ） |
| 2 公明党 | 8 太陽の党 | 13 わからない |
| 3 次世代の党 | 9 日本共産党 | |
| 4 社会民主党 | 10 日本を元気にする会 | |
| 5 自由民主党 | 11 民主党 | |
| 6 新党改革 | | |

F7 あなたは、労働組合や同業組合、その他の団体に加入しておられますか。

加入しておられるものがあれば、あげてください。（○印はいくつでも）

| | |
|----------------------|--------------------------------------|
| 1 同業者団体・企業組合 | 11 社会福祉協議会・日赤奉仕団などの地域団体 |
| 2 労働組合（連合系） | 12 宗教団体 |
| 3 労働組合（全労連系） | 13 町内会・自治会 |
| 4 労働組合（全労協系） | 14 政党・政治団体 |
| 5 労働組合（その他） | 15 政治家の後援会 |
| 6 P. T. A. | 16 同窓会・同郷会 |
| 7 女性会・青年団・その他の地域団体 | 17 遺族会 |
| 8 文化・学習サークル・趣味の会・同好会 | 18 NGO・NPO |
| 9 環境保護などの市民運動団体 | 19 その他（ ） |
| 10 体育振興会など地域スポーツ団体 | 20 どれにも加入していない |

F8 あなたは京都市に何年くらいお住まいですか。断続的にお住みになっているときは、他の都市でお住みになった期間を除き、京都市にお住まいの期間を合計してお答えください。

| |
|-----------------|
| （ ）年 |
|-----------------|

最後に、このアンケートにご回答いただいた月・日をご記入ください。

| |
|------------------------------------|
| （ ）月 （ ）日 |
|------------------------------------|

ご協力どうもありがとうございました。



京都市民の投票行動

(平成27年4月12日執行 京都市議会議員一般選挙)

平成28年3月 発行

編集・発行 京都市選挙管理委員会

印刷所 株式会社 田中プリント

